

県教育長、保健所長、環境保全研究所長
 長野市保健所長、松本市保健所長
 長野県医師会長
 感染症指定医療機関の長
 長野県臨床検査技師会長

様

長野県感染症情報（2024年（令和6年）1月）

（2024年（令和6年）1月1日～2024年1月31日）

2024年（令和6年）2月14日
 長野県健康福祉部感染症対策課
 （電話 直通 026-235-7148 内線 2646）

定点把握五類感染症発生状況

保健所	届出定点数		性器クラミジア感染症	性器ヘルペスウイルス感染症	尖圭コンジローマ	淋菌感染症	メチシリン耐性黄色ブドウ球菌感染症	ペニシリン耐性肺炎球菌感染症	薬剤耐性緑膿菌感染症
	STD	基幹							
佐久	2	1	4	-	2	2	1	-	-
上田	1	1	2	1	-	-	-	-	-
諏訪	1	1	-	-	-	-	6	-	-
伊那	1	1	3	-	-	-	8	1	-
飯田	1	1	1	-	-	-	2	-	-
木曾	-	1	-	-	-	-	1	-	-
松本	2	1	1	4	1	-	-	-	-
大町	-	1	-	-	-	-	1	-	-
長野	1	1	1	1	1	2	5	-	-
北信	1	1	-	-	-	-	1	-	-
長野市	3	1	6	2	-	-	2	-	-
松本市	1	1	-	-	-	-	1	-	-
合計	14	12	18	8	4	4	28	1	-
定点当たり届出数			1.29	0.57	0.29	0.29	2.33	0.08	0.00
累計			18	8	4	4	28	1	-

0 歳	-	-	-	-	-	-	-	-	-
1 - 4	-	-	-	-	-	-	-	-	-
5 - 9	-	-	-	-	-	-	-	-	-
10 - 14	-	-	-	-	-	-	1	-	-
15 - 19	-	3	-	-	-	-	-	-	-
20 - 24	-	5	-	1	1	-	-	-	-
25 - 29	-	4	-	2	-	-	-	-	-
30 - 34	-	2	-	1	-	-	-	-	-
35 - 39	-	2	1	-	1	2	-	-	-
40 - 44	-	-	1	-	-	-	-	-	-
45 - 49	-	1	2	-	-	-	-	-	-
50 - 54	-	-	1	-	-	1	-	-	-
55 - 59	-	-	1	-	1	2	-	-	-
60 - 64	-	1	1	-	1	-	-	-	-
65 - 69	-	-	-	-	-	1	-	-	-
70 歳以上	-	-	1	-	-	21	1	-	-

（診断日を基準に集計しています。また、速報のため今後の集計で変更が生じることがあります。）

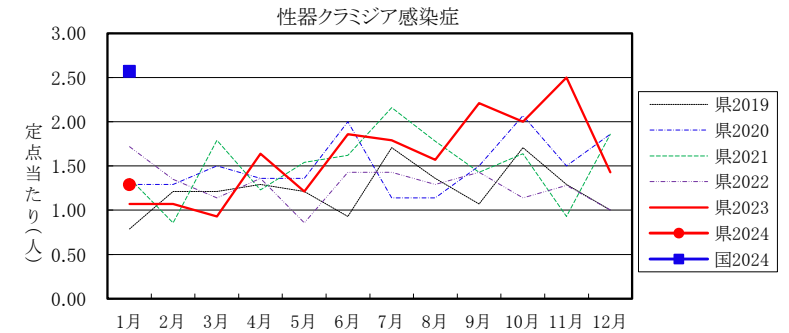
薬剤耐性菌感染症の検体採取部位

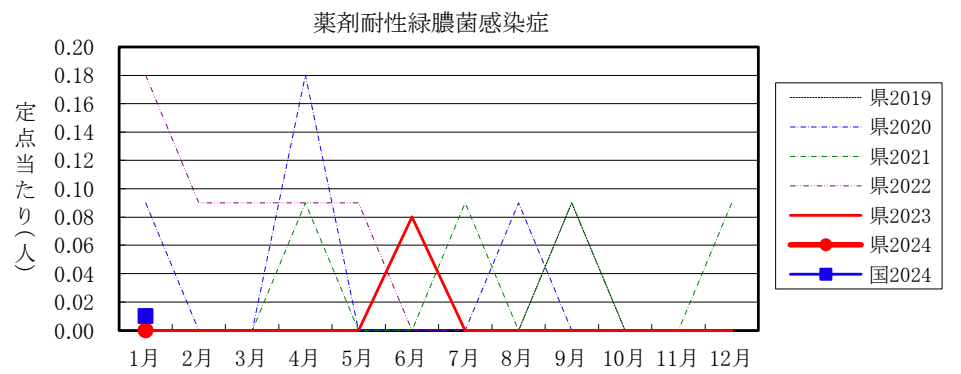
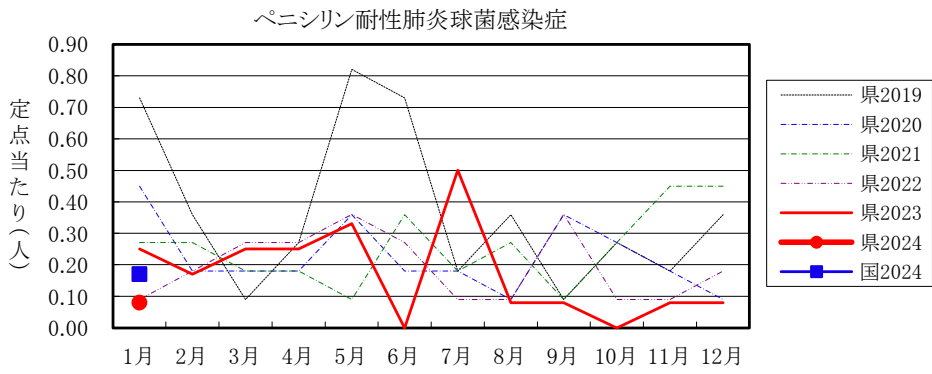
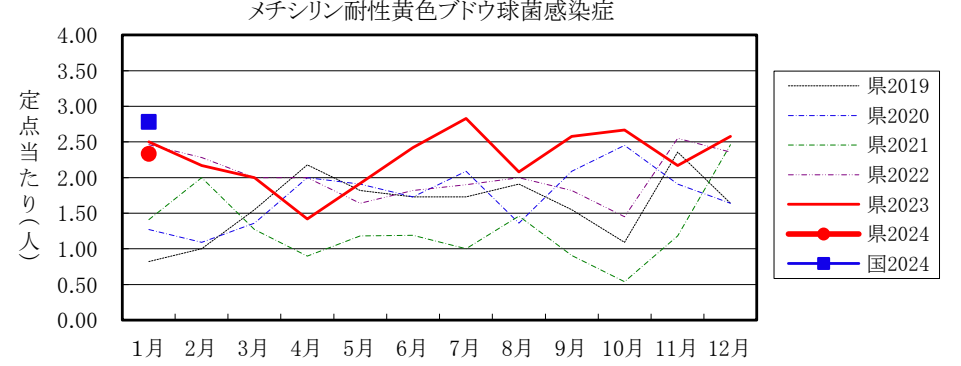
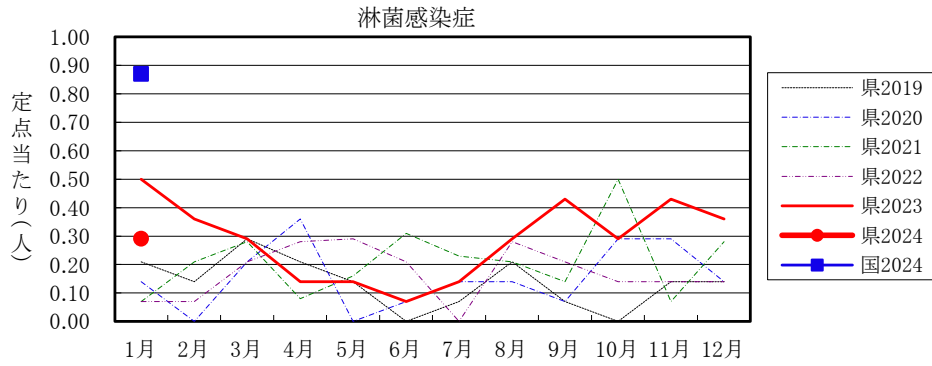
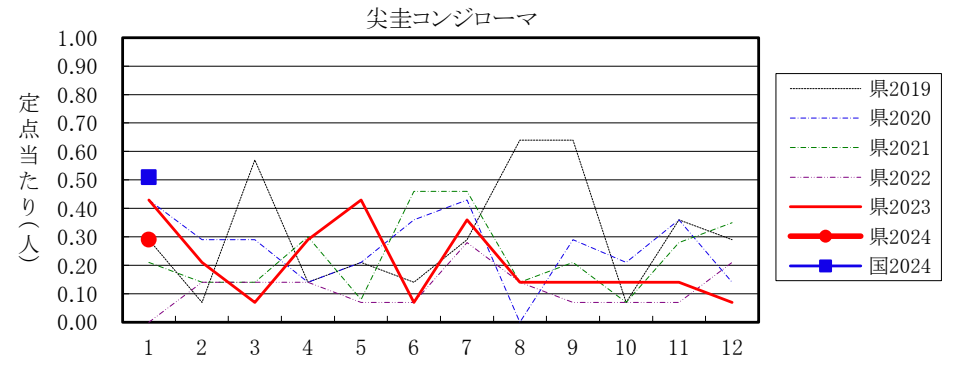
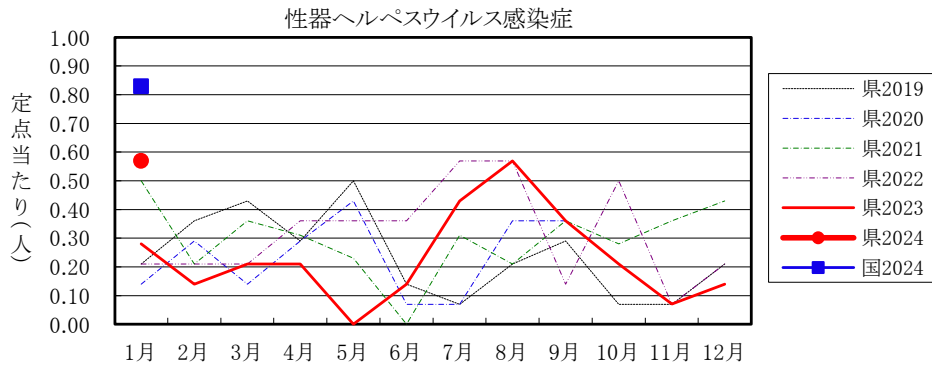
	喀痰	気管洗浄液	血液	髄液	胸腹水	創部	耳漏	留置カテ	その他
MRSA	13	-	3	-	1	1	-	-	10
PRSP	1	-	-	-	-	-	-	-	-
緑膿菌	-	-	-	-	-	-	-	-	-

【長野県情報】

STD定点からの届出は、性器クラミジア感染症18例（男性7：女性11）、性器ヘルペスウイルス感染症8例（男性2：女性6）、尖圭コンジローマ4例（男性1：女性3）、淋菌感染症4例（男性4：女性0）でした。

基幹定点からの届出は、メチシリン耐性黄色ブドウ球菌（MRSA）感染症28例（男性18：女性10）、ペニシリン耐性肺炎球菌（PRSP）感染症1例（男性0：女性1）、薬剤耐性緑膿菌感染症0例（男性0：女性0）でした。





定点把握五類感染症(長野県)

	性器クラ ミジア 感染症	性器ヘル ペスウイルス 感染症	尖 圭 コンジローマ	淋 菌 感染症	メチシリン耐性 黄色ブドウ 球菌感染症	ペニシリン耐性 肺炎球菌 感染症	薬剤耐性 緑膿菌 感染症
9月	31	5	2	6	31	1	-
10月	28	3	2	4	32	-	-
11月	35	1	2	6	26	1	-
12月	20	2	1	5	31	1	-
1月	18	8	4	4	28	1	-
2024年累計	18	8	4	4	28	1	-

(速報値のため今後の集計で変更が生じることがあります。また、訂正等があるため各月の届出数と累計は一致しないことがあります。)

定点把握五類感染症 定点あたり(長野県)

	性器クラ ミジア 感染症	性器ヘル ペスウイルス 感染症	尖 圭 コンジローマ	淋 菌 感染症	メチシリン耐性 黄色ブドウ 球菌感染症	ペニシリン耐性 肺炎球菌 感染症	薬剤耐性 緑膿菌 感染症
9月	2.21	0.36	0.14	0.43	2.58	0.08	0.00
10月	2.00	0.21	0.14	0.29	2.67	0.00	0.00
11月	2.50	0.07	0.14	0.43	2.17	0.08	0.00
12月	1.43	0.14	0.07	0.36	2.58	0.08	0.00
1月	1.29	0.57	0.29	0.29	2.33	0.08	0.00
2024年累計	1.29	0.57	0.29	0.29	2.33	0.08	0.00

定点把握五類感染症(全国)

	性器クラ ミジア 感染症	性器ヘル ペスウイルス 感染症	尖 圭 コンジローマ	淋 菌 感染症	メチシリン耐性 黄色ブドウ 球菌感染症	ペニシリン耐性 肺炎球菌 感染症	薬剤耐性 緑膿菌 感染症
9月	2,749	803	491	822	1,310	81	8
10月	2,648	859	563	819	1,358	71	6
11月	2,547	794	534	829	1,254	75	5
12月	2,462	798	507	791	1,356	88	7
1月	2,508	814	502	852	1,328	80	6

(速報値のため今後の集計で変更が生じることがあります。また、全国の届出数については各月の届出数のみ掲載しています。)

定点把握五類感染症 定点あたり(全国)

	性器クラ ミジア 感染症	性器ヘル ペスウイルス 感染症	尖 圭 コンジローマ	淋 菌 感染症	メチシリン耐性 黄色ブドウ 球菌感染症	ペニシリン耐性 肺炎球菌 感染症	薬剤耐性 緑膿菌 感染症
9月	2.80	0.82	0.50	0.84	2.72	0.17	0.02
10月	2.69	0.87	0.57	0.83	2.84	0.15	0.01
11月	2.59	0.81	0.54	0.84	2.62	0.16	0.01
12月	2.51	0.81	0.52	0.81	2.84	0.18	0.01
1月	2.57	0.83	0.51	0.87	2.78	0.17	0.01

薬剤耐性菌感染症 検体採取部位(長野県)

	メチシリン耐性黄色ブドウ球菌感染症								ペニシリン耐性肺炎球菌感染症							
	喀痰	気管洗浄液	血液	髄液	胸腹水	創部	留置カテ	その他	喀痰	気管洗浄液	血液	髄液	胸腹水	創部	耳漏	その他
9月	14	-	1	-	-	1	1	14	1	-	-	-	-	-	-	-
10月	14	-	5	1	-	-	-	12	-	-	-	-	-	-	-	-
11月	9	-	4	-	1	1	1	10	1	-	-	-	-	-	-	-
12月	14	-	3	-	-	1	1	12	-	-	-	-	-	-	-	1
1月	13	-	3	-	1	1	-	10	1	-	-	-	-	-	-	-
2024年累計	13	-	3	-	1	1	-	10	1	-	-	-	-	-	-	-

	薬剤耐性緑膿菌感染症							
	喀痰	気管洗浄液	血液	髄液	胸腹水	創部	留置カテ	その他
9月	-	-	-	-	-	-	-	-
10月	-	-	-	-	-	-	-	-
11月	-	-	-	-	-	-	-	-
12月	-	-	-	-	-	-	-	-
1月	-	-	-	-	-	-	-	-
2024年累計	-	-	-	-	-	-	-	-