

県教育長、保健所長、環境保全研究所長  
 長野市保健所長、松本市保健所長  
 長野県医師会長  
 感染症指定医療機関の長  
 長野県臨床検査技師会長

## 長野県感染症情報（2023年（令和5年）11月）

2023年（令和5年）12月13日

様

（2023年（令和5年）11月1日～2023年11月30日）

長野県健康福祉部感染症対策課  
 （内線 2646）  
 （電話 直通 026-235-7148）

### 定点把握五類感染症発生状況

保健所	届出定点数		性器クラ ミジア 感染症	性器 ヘルペスウイルス 感染症	尖圭 コンジローマ	淋菌 感染症	メチシリン耐性 黄色ブドウ 球菌感染症	ペニシリン耐性 肺炎球菌 感染症	薬剤耐性 緑膿菌 感染症
	STD	基幹							
佐久	2	1	2	-	-	-	1	1	-
上田	1	1	6	-	-	1	-	-	-
諏訪	1	1	-	-	-	-	4	-	-
伊那	1	1	2	-	-	-	6	-	-
飯田	1	1	3	-	-	-	3	-	-
木曾		1	-	-	-	-	-	-	-
松本	2	1	4	-	1	-	-	-	-
大町		1	-	-	-	-	1	-	-
長野	1	1	5	1	-	2	5	-	-
北信	1	1	-	-	-	-	1	-	-
長野市	3	1	13	-	1	3	4	-	-
松本市	1	1	-	-	-	-	1	-	-
合計	14	12	35	1	2	6	26	1	-
定点当たり届出数			2.50	0.07	0.14	0.43	2.17	0.08	0.00
累計			250	37	34	43	297	24	1

0 歳	-	-	-	-	-	-	-	-	-
1 - 4	-	-	-	-	-	-	-	-	-
5 - 9	-	-	-	-	-	-	-	-	-
10 - 14	-	-	-	-	-	-	-	-	-
15 - 19	-	3	-	-	-	-	-	-	-
20 - 24	10	1	-	-	1	-	-	-	-
25 - 29	8	-	-	-	1	-	-	-	-
30 - 34	6	-	1	-	1	1	-	-	-
35 - 39	2	-	-	-	1	1	-	-	-
40 - 44	3	-	-	-	2	-	-	-	-
45 - 49	2	-	-	-	-	-	-	-	-
50 - 54	1	-	-	-	-	-	-	-	-
55 - 59	-	-	-	1	-	-	-	-	-
60 - 64	-	-	-	-	-	-	2	-	-
65 - 69	-	-	-	-	-	-	1	-	-
70 歳以上	-	-	-	-	-	21	1	-	-

（診断日を基準に集計しています。また、速報のため今後の集計で変更が生じることがあります。）

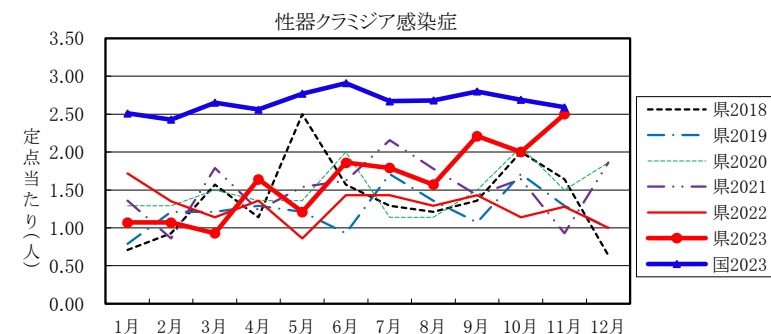
### 薬剤耐性菌感染症の検体採取部位

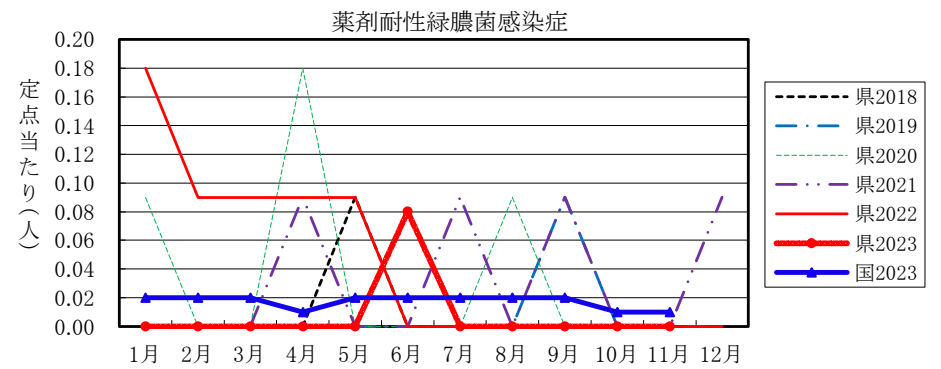
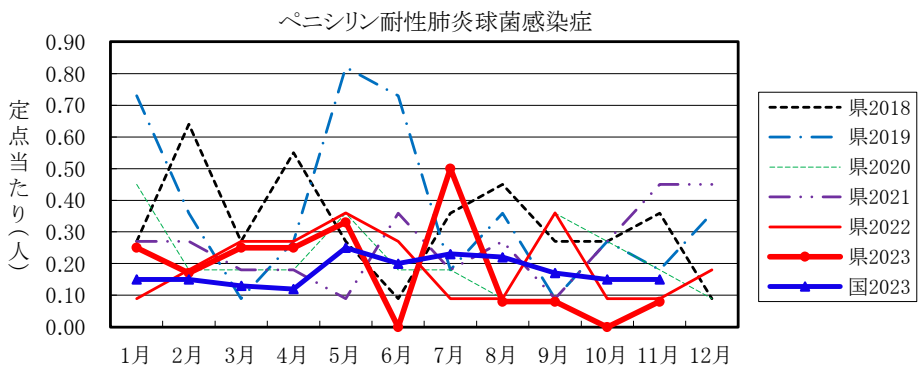
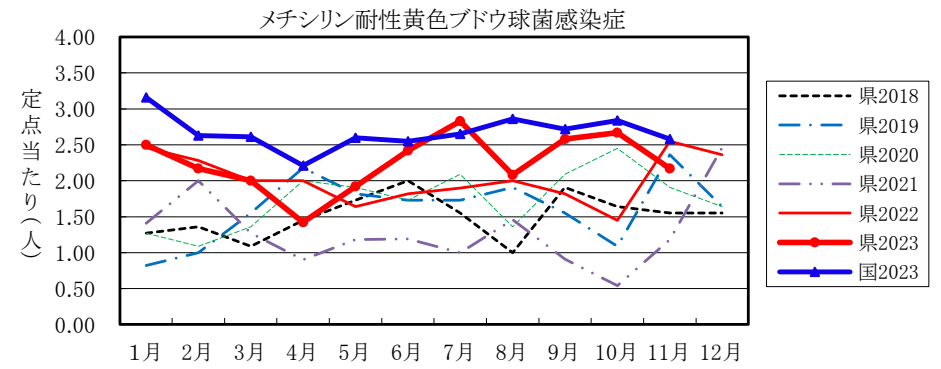
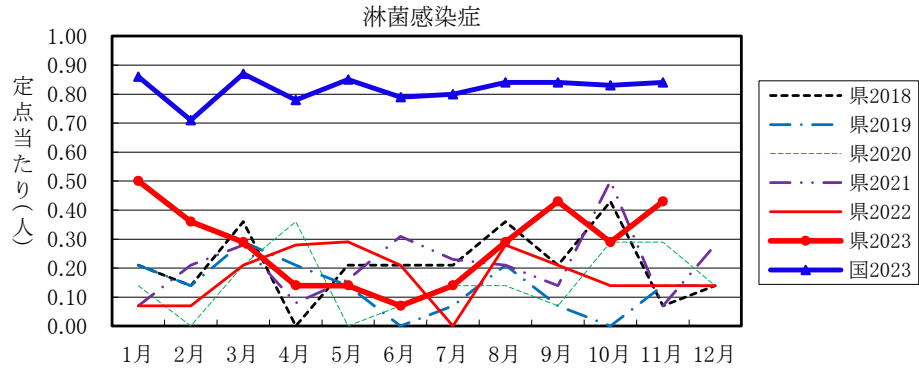
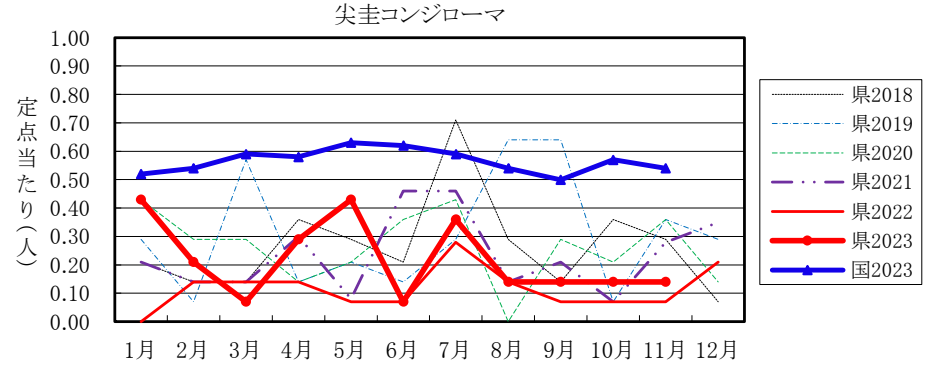
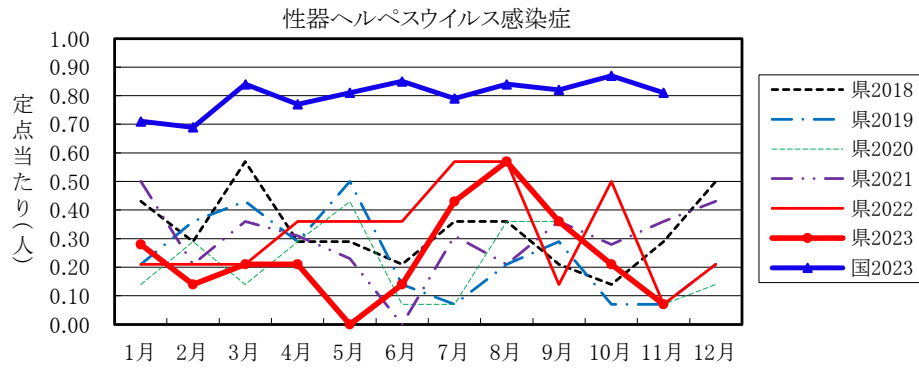
	喀痰	気管洗浄液	血液	髄液	胸腹水	創部	耳漏	留置カテ	その他
MRSA	9	-	4	-	1	1	-	1	10
PRSP	1	-	-	-	-	-	-	-	-
緑膿菌	-	-	-	-	-	-	-	-	-

### 【長野県情報】

STD定点からの届出は、性器クラミジア感染症35例（男性7：女性28）、性器ヘルペスウイルス感染症1例（男性1：女性0）、尖圭コンジローマ2例（男性1：女性1）、淋菌感染症6例（男性2：女性4）でした。

基幹定点からの届出は、メチシリン耐性黄色ブドウ球菌（MRSA）感染症26例（男性16：女性10）、ペニシリン耐性肺炎球菌（PRSP）感染症1例（男性0：女性1）、薬剤耐性緑膿菌感染症0例（男性0：女性0）でした。





### 定点把握五類感染症(長野県)

	性器クラ ミジア 感染症	性器ヘル ペスウイルス 感染症	尖 圭 コンジローマ	淋 菌 感染症	メチシリン耐性 黄色ブドウ 球菌感染症	ペニシリン耐性 肺炎球菌 感染症	薬剤耐性 緑膿菌 感染症
7月	25	6	5	2	34	6	-
8月	22	8	2	4	25	1	-
9月	31	5	2	6	31	1	-
10月	28	3	2	4	32	-	-
11月	35	1	2	6	26	1	-
2023年累計	250	37	34	43	297	24	1

(速報値のため今後の集計で変更が生じることがあります。また、訂正等があるため各月の届出数と累計は一致しないことがあります。)

### 定点把握五類感染症 定点あたり(長野県)

	性器クラ ミジア 感染症	性器ヘル ペスウイルス 感染症	尖 圭 コンジローマ	淋 菌 感染症	メチシリン耐性 黄色ブドウ 球菌感染症	ペニシリン耐性 肺炎球菌 感染症	薬剤耐性 緑膿菌 感染症
7月	1.79	0.43	0.36	0.14	2.83	0.50	0.00
8月	1.57	0.57	0.14	0.29	2.08	0.08	0.00
9月	2.21	0.36	0.14	0.43	2.58	0.08	0.00
10月	2.00	0.21	0.14	0.29	2.67	0.00	0.00
11月	2.50	0.07	0.14	0.43	2.17	0.08	0.00
2023年累計	17.85	2.63	2.42	3.08	24.76	2.01	0.08

### 定点把握五類感染症(全国)

	性器クラ ミジア 感染症	性器ヘル ペスウイルス 感染症	尖 圭 コンジローマ	淋 菌 感染症	メチシリン耐性 黄色ブドウ 球菌感染症	ペニシリン耐性 肺炎球菌 感染症	薬剤耐性 緑膿菌 感染症
7月	2,635	783	581	793	1,273	111	11
8月	2,634	822	530	827	1,372	104	8
9月	2,749	803	491	822	1,310	81	8
10月	2,633	852	559	815	1,356	71	6
11月	2,537	791	528	823	1,233	74	5

(速報値のため今後の集計で変更が生じることがあります。また、全国の届出数については各月の届出数のみ掲載しています。)

### 定点把握五類感染症 定点あたり(全国)

	性器クラ ミジア 感染症	性器ヘル ペスウイルス 感染症	尖 圭 コンジローマ	淋 菌 感染症	メチシリン耐性 黄色ブドウ 球菌感染症	ペニシリン耐性 肺炎球菌 感染症	薬剤耐性 緑膿菌 感染症
7月	2.67	0.79	0.59	0.80	2.65	0.23	0.02
8月	2.68	0.84	0.54	0.84	2.86	0.22	0.02
9月	2.80	0.82	0.50	0.84	2.72	0.17	0.02
10月	2.69	0.87	0.57	0.83	2.83	0.15	0.01
11月	2.59	0.81	0.54	0.84	2.58	0.15	0.01

### 薬剤耐性菌感染症 検体採取部位(長野県)

	メチシリン耐性黄色ブドウ球菌感染症								ペニシリン耐性肺炎球菌感染症							
	喀痰	気管洗浄液	血液	髄液	胸腹水	創部	留置カテ	その他	喀痰	気管洗浄液	血液	髄液	胸腹水	創部	耳漏	その他
7月	18	-	2	-	-	2	2	10	2	-	-	-	-	-	-	4
8月	7	-	5	-	-	4	1	8	1	-	-	-	-	-	-	-
9月	14	-	1	-	-	1	1	14	1	-	-	-	-	-	-	-
10月	14	-	5	1	-	-	-	12	-	-	-	-	-	-	-	-
11月	9	-	4	-	1	1	1	10	1	-	-	-	-	-	-	-
2023年累計	116	1	45	1	1	15	11	107	16	-	-	-	-	-	-	8

	薬剤耐性緑膿菌感染症							
	喀痰	気管洗浄液	血液	髄液	胸腹水	創部	留置カテ	その他
7月	-	-	-	-	-	-	-	-
8月	-	-	-	-	-	-	-	-
9月	-	-	-	-	-	-	-	-
10月	-	-	-	-	-	-	-	-
11月	-	-	-	-	-	-	-	-
2023年累計	-	-	-	-	-	-	1	-