

県教育長、保健所長、環境保全研究所長
 長野市保健所長、松本市保健所長
 長野県医師会長
 感染指定医療機関の長
 長野県臨床検査技師会長

長野県感染症情報（2023年（令和5年）第51週） （2023年12月18日～2023年12月24日）

2023年（令和5年）12月27日
 長野県健康福祉部感染症対策課
 （電話 直通 026-235-7148 内線 2646）

様

●全数把握感染症

結核4例、潜在性結核感染症1例、レジオネラ症1例、カルバペネム耐性腸内細菌目細菌感染症1例、劇症型溶血性レンサ球菌感染症1例、後天性免疫不全症候群1例、水痘（入院例）1例、梅毒1例の届出がありました。

●定点把握感染症

インフルエンザは2週続けて減少し、定点あたり19.85人でした。

新型コロナウイルス感染症(COVID-19)は先週からわずかに増加し、定点あたり8.55人でした。

年末年始は、冬休みや帰省等で、ご高齢の方に会う機会や大人で集まる機会も増えるため、日頃から「換気」や「手洗い」等の基本的な感染対策に心がけましょう。また、海外へ出かける場合には、海外滞在中に感染症にかかることなく、安全で快適に旅行し帰国することができるように、あらかじめ渡航先の最新情報や注意事項を確認しましょう。

○第52週は、1月5日（金）発行予定です。

○インフルエンザ情報（季節性インフルエンザ）

<https://www.pref.nagano.lg.jp/kansensho-taisaku/kenko/kenko/kansensho/joho/influ.html>

○学校等のインフルエンザ様疾患による休業状況

<https://www.pref.nagano.lg.jp/hoken-shippei/kenko/kenko/kansensho/joho/influ2.html>

○厚生労働省 インフルエンザ（総合ページ）

https://www.mhlw.go.jp/stf/seisakunitsuite/bunya/kenkou_iryuu/kenkou/kekkaku-kansenshou/infuleza/index.html

○新型コロナウイルス感染症対策 総合サイト

<https://www.pref.nagano.lg.jp/hoken-shippei/kenko/kenko/kansensho/joho/corona.html>

○海外へ渡航される皆様へ 厚生労働省

https://www.mhlw.go.jp/stf/seisakunitsuite/bunya/kenkou_iryuu/kenkou/kekkaku-kansenshou18/index_00003.html

○海外で健康に過ごすために 厚生労働省検疫所 FORTH（総合ページ） <https://www.forth.go.jp/index.html>

全数把握感染症届出状況

一類感染症	なし
二類感染症	結核4例、潜在性結核感染症1例
三類感染症	なし
四類感染症	レジオネラ症1例
五類感染症	カルバペネム耐性腸内細菌目細菌感染症1例、劇症型溶血性レンサ球菌感染症1例、後天性免疫不全症候群1例、水痘（入院例）1例、梅毒1例
動物感染症	なし

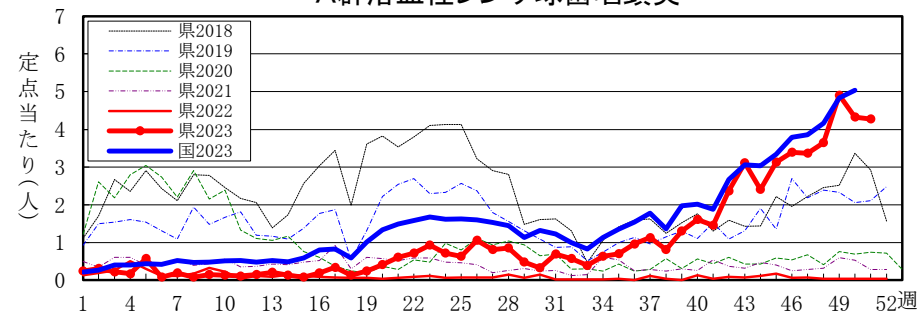
定点把握感染症届出状況

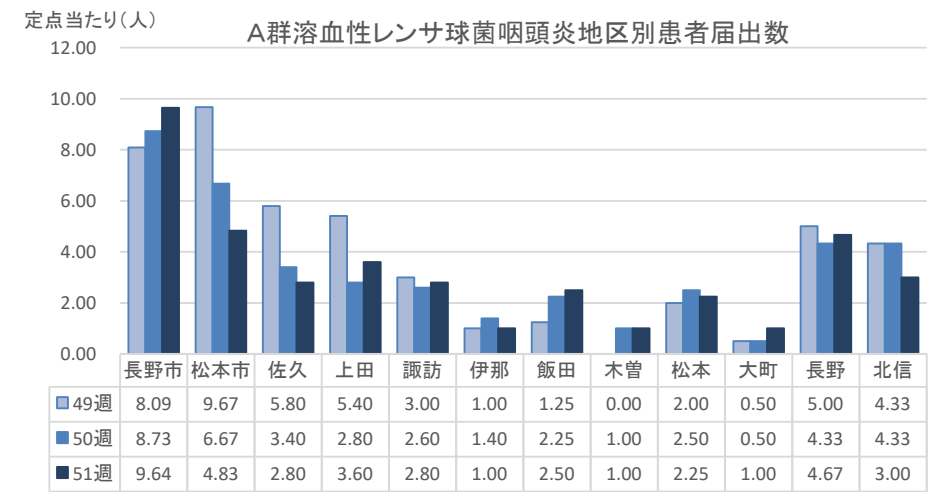
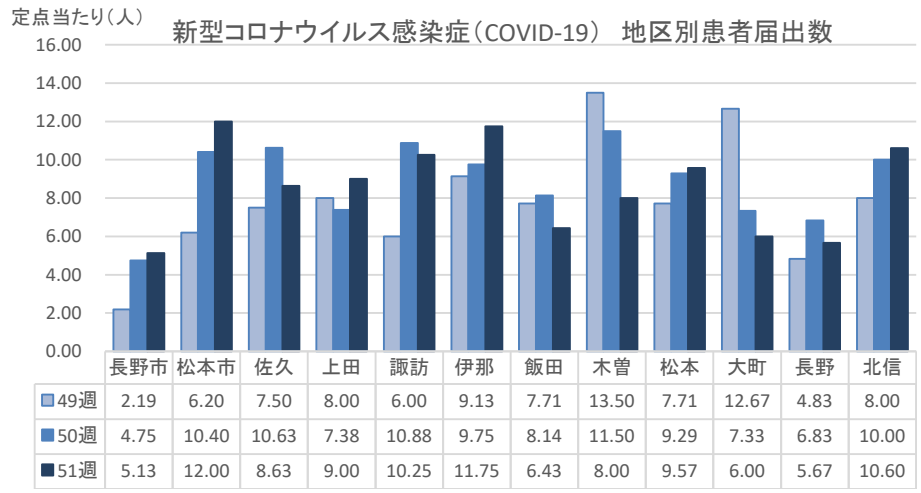
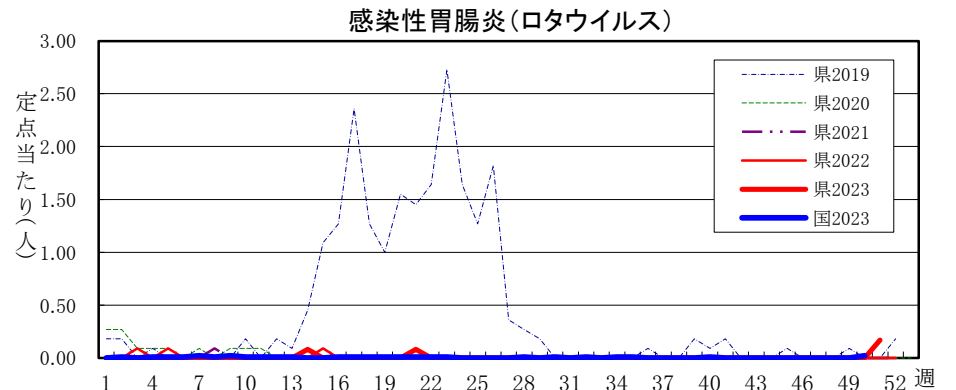
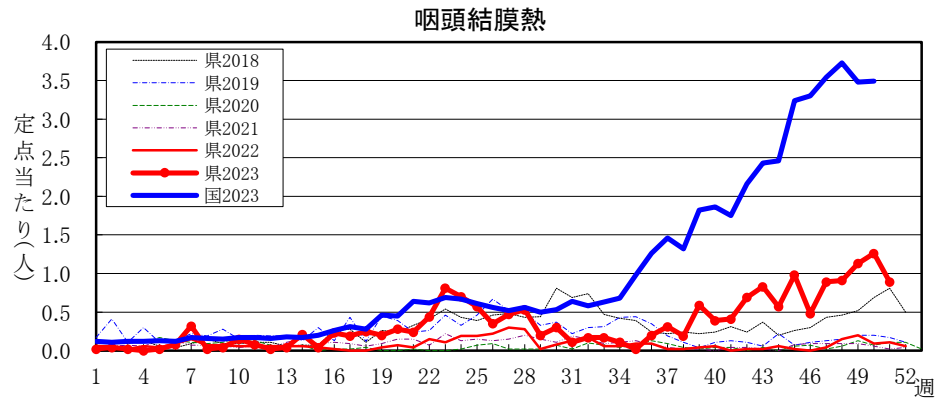
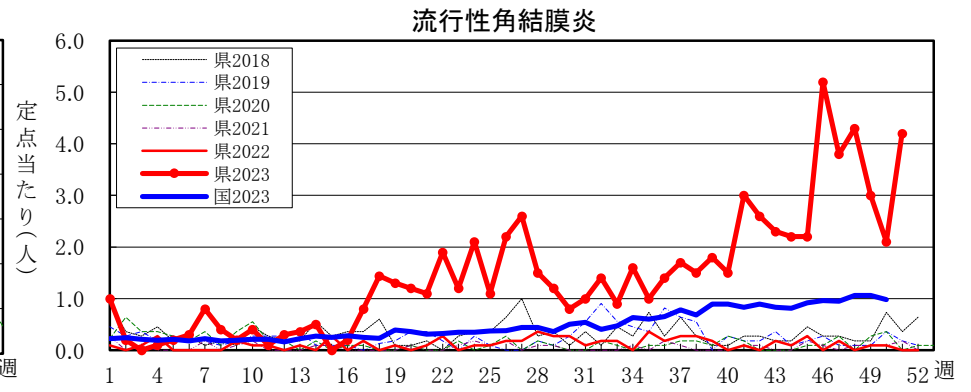
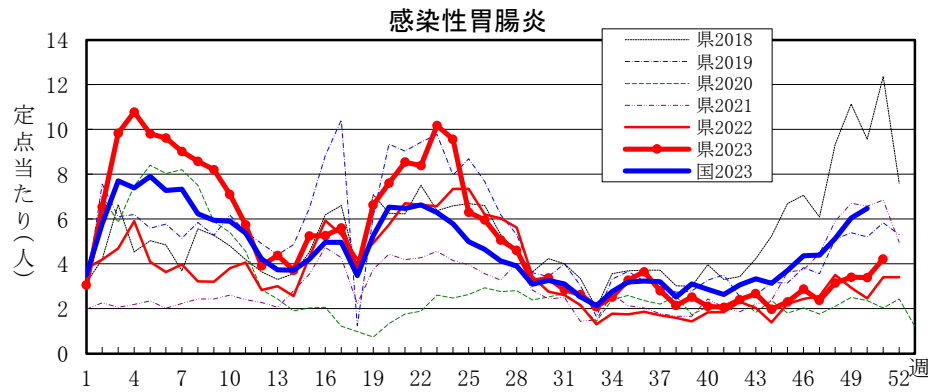
感染症名	今週	1週前	2週前
1 インフルエンザ	19.85	35.51	46.23
2 新型コロナウイルス感染症	8.55	8.49	6.64
3 A群溶血性レンサ球菌咽頭炎	4.28	4.33	4.91
4 感染性胃腸炎	4.22	3.39	3.41
5 流行性角結膜炎	4.20	2.10	3.00

新型コロナウイルス感染症(COVID-19)



A群溶血性レンサ球菌咽頭炎





感 染 症 情 報 第51週 (2023年(令和5年)12月18日～2023年(令和5年)12月24日)

一類・二類・三類・四類・五類感染症(全数把握対象疾病)届出状況

(診断日を基準に集計しています。また、速報のため今後の集計で変更が生じることがあります。)

	一類(7)							二類(7)							新型インフル等	三類(5)					四類(44)									
	エボラ出血熱	クリミア・コンゴ出血熱	痘そう	南米出血熱	ペスト	マールブルグ病	ラッサ熱	急性灰白髄炎	結核	潜在性結核感染症	ジフテリア	SARS	MERS	鳥インフルエンザ(H5N1)	鳥インフルエンザ(H7N9)	新型インフル(～18w)	コレラ	細菌性赤痢	腸管出血性大腸菌感染症	腸チフス	バラチフス	E型肝炎	ウエストナイル熱(脳炎)	A型肝炎	エキノコックス症	エムボックス(サル痘)	黄熱	オウム病	オムク出血熱	
今週	-	-	-	-	-	-	-	-	4	1	-	-	-	-	-	-	-	1	36	-	-	-	4	-	-	-	-	-	-	-
2023年計	-	-	-	-	-	-	-	-	99	60	-	-	-	-	-	80,368	-	-	1	36	-	-	-	-	-	-	-	-	-	-

	四類(44)																													
	回帰熱	キャサス森林病	Q熱	狂犬病	コクシン・オイツ症	ジカウイルス感染症	重症熱性血小板減少症候群	腎症候性出血熱	西部ウマ脳炎	ダニ媒介脳炎	炭疽	チクングニア熱	つつが虫病	デング熱	東部ウマ脳炎	鳥インフルエンザ	ニパウイルス感染症	日本紅斑熱	日本脳炎	ハンタウイルス肺症候群	Bウイルス病	鼻疽	ブルセラ症	ベネズエラウマ脳炎	ヘンドラウイルス感染症	発しんチフス	ボソリヌス症	マラリア	野兔病	
今週	-	-	-	-	-	-	-	-	-	-	-	-	-	-	-	-	-	-	-	-	-	-	-	-	-	-	-	-	-	-
2023年計	-	-	-	-	-	-	-	-	-	-	-	-	-	-	-	1	-	-	-	-	-	-	-	-	1	-	-	-	-	1

	四類(44)				五類(24)																										
	ライム病	リッサウイルス感染症	リトパレ熱	類鼻疽	レジオネラ症	レプトスピラ症	ロッカー山紅斑熱	アメーバ赤痢	ウイルス性肝炎(除A・E)	CRE感染症	急性弛緩性麻痺(除ボリオ)	急性脳炎(除WN・日脳等)	クリプトモリジウム症	クロイツェルト・ヤコブ病	劇症型溶血性毒血症	後天性免疫不全症候群	ジアルジア症	侵襲性インフルエンザ菌感染症	侵襲性髄膜炎菌感染症	侵襲性肺炎球菌感染症	水痘(入院)	先天性風しん症候群	梅毒	播種性クリプトコッカス症	破傷風	VRSA感染症	VRE感染症	百日咳	風しん		
今週	-	-	-	-	1	-	-	-	-	1	-	-	-	-	-	1	1	-	-	-	-	1	-	-	1	-	-	-	-	-	-
2023年計	2	-	-	-	33	-	-	-	6	1	30	2	19	-	6	22	5	1	8	3	21	4	-	78	8	1	-	1	5	-	

定点把握五類感染症届出状況

保健所	届出定点数				インフル/COVID-19		小児										眼科		基幹				
	インフル/COV	小児	眼科	基幹	インフルエンザ	COVID-19(19週～)	RSウイルス感染症	咽頭結膜熱	A群溶連菌咽頭炎	感染性胃腸炎	水痘	手足口病	伝染性紅斑	突発性発しん	ヘルパンギーナ	流行性耳下腺炎	急性出血性結膜炎	流行性角結膜炎	細菌性髄膜炎	無菌性髄膜炎	マイコプラズマ肺炎	クラミア肺炎(オウム病除)	感染性胃腸炎(ロタウイルス)
	8	5	1	1	146	69	-	5	14	25	-	-	-	1	2	-	-	31	-	-	-	-	-
佐久	8	5	1	1	306	72	-	7	18	5	-	-	1	-	-	-	-	1	-	-	-	-	-
上田	8	5	1	1	111	82	-	5	14	5	-	-	-	-	-	-	-	-	-	-	-	-	-
諏訪	8	5	1	1	131	94	-	4	5	20	-	2	-	-	-	-	-	1	-	2	-	-	2
伊那	7	4	1	1	150	45	-	3	10	8	-	1	-	-	-	-	-	-	-	-	-	-	-
飯田	2	1	1	1	22	16	-	-	1	-	-	-	-	-	-	-	-	-	-	-	-	-	-
木曾	7	4	1	1	190	67	-	-	9	39	-	-	-	-	-	-	1	-	-	-	-	-	-
松本	3	2	1	1	41	18	-	7	2	4	-	1	-	-	-	-	-	-	-	-	-	-	-
大町	6	3	1	1	72	34	-	-	14	18	-	-	-	-	-	-	-	1	-	-	-	-	-
長野	5	3	1	1	100	53	-	-	9	3	-	-	-	1	-	-	-	-	-	-	-	-	-
北信	16	11	2	1	226	82	-	14	106	49	-	1	-	3	-	1	-	5	-	-	-	-	-
長野市	10	6	1	1	252	120	-	-	29	52	1	-	-	-	3	-	2	-	-	-	-	-	-
合計	88	54	10	12	1,747	752	-	48	231	228	1	5	1	5	5	1	42	-	2	-	-	-	2
定点当たり届出数					19.85	8.55	0.00	0.89	4.28	4.22	0.02	0.09	0.02	0.09	0.09	0.02	0.00	4.20	0.00	0.17	0.00	0.00	0.17
累計					40,370	26,336	1,919	977	3,044	13,785	221	661	39	478	4,371	85	21	741	5	18	14	0	4

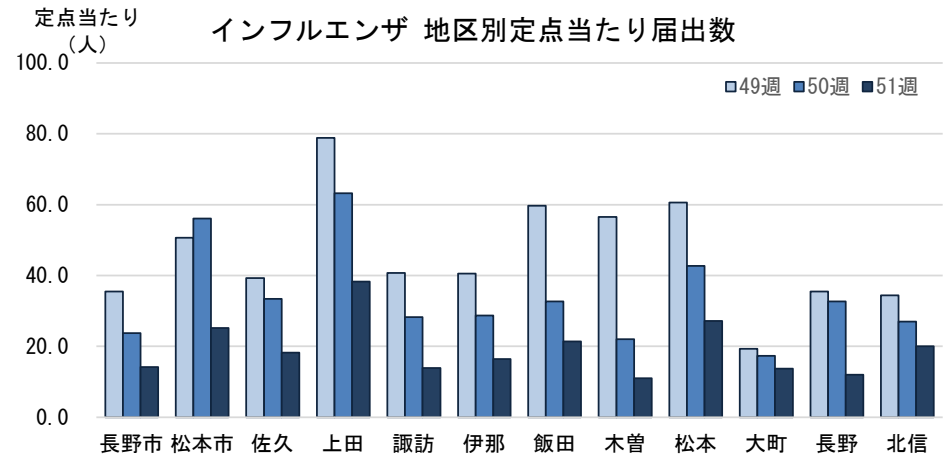
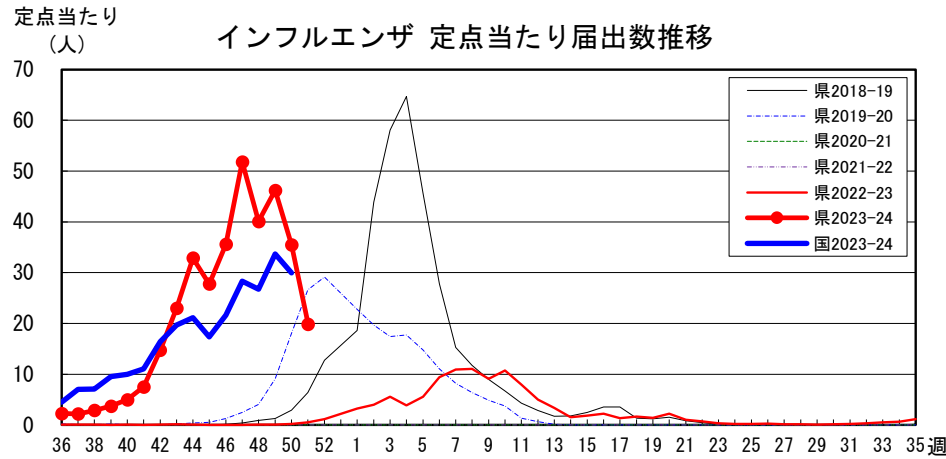
	五類(24)		動物
	麻しん	薬剤耐性アシネトバクター感染症	細菌性赤痢(サル)
今週	-	-	-
2023年計	-	1	-

全数把握対象疾病再掲			
	～五類計	新型インフルエンザ等感染症	動物計
	今週	11	-
2023年計	463	80,368	-

全数把握対象疾病再掲					
	一類	二類	三類	四類	五類
今週	-	5	-	1	5
2023年計	-	159	37	45	222

インフル/COV眼科	小児	基幹	()年齢対応:眼科定点																											
～5ヶ月	～5ヶ月	0歳	7	7	-	-	-	-	-	-	-	-	-	-	-	-	-	-	-	-	-	-	-	-	-	-	-	-	-	1
～11ヶ月	～11ヶ月	1～4	12	14	-	2	-	-	12	-	1	-	-	1	-	-	-	-	3	-	-	-	-	-	-	-	-	-	-	-
1歳	1歳	5～9	48	19	-	6	9	39	-	1	-	-	3	1	-	-	-	2	-	-	-	-	-	-	-	-	-	-	-	-
2歳	2	10～14	57	15	-	10	9	25	-	2	-	-	-	1	-	-	-	1	-	-	-	-	-	-	-	-	-	-	1	-
3歳	3	15～19	82	12	-	5	10	28	-	-	-	-	-	-	-	-	-	3	-	-	-	-	-	-	-	-	-	-	-	-
4歳	4	20～24	99	13	-	9	32	27	-	1	1	-	-	-	1	-	-	1	-	-	-	-	-	-	-	-	-	-	-	-
5歳	5	25～29	106	16	-	6	36	20	-	-	-	-	-	-	-	-	-	-	-	-	-	-	-	-	-	-	-	-	-	-
6歳	6	30～34	114	12	-	4	39	13	-	-	-	-	-	-	-	-	-	-	-	-	-	-	-	-	-	-	-	-	-	-
7歳	7	35～39	117	15	-	2	28	12	-	-	-	-	-	1	-	-	-	-	-	-	-	-	-	-	-	-	-	-	-	-
8歳	8	40～44	99	6	-	2	17	9	-	-	-	-	-	-	-	-	-	2	-	-	-	-	-	-	-	-	-	-	-	-
9歳	9	45～49	73	9	-	-	15	9	1	-	-	-	-	-	1	-	-	-	-	-	-	-	-	-	-	-	-	-	-	-
10～14	10～14	50～54	303	65	-	2	25	21	-	-	-	-	-	-	1	-	-	2	-	-	1	-	-	-	-	-	-	-	-	-
15～19	15～19	55～59	116	46	-	-	-	2	-	-	-	-	-	-	-	-	-	1	-	-	-	-	-	-	-	-	-	-	-	-
20～29	20以上	60～64	85	84	-	-	11	11	-	-	-	-	-	-	-	-	-	3	-	-	-	-	-	-	-	-	-	-	-	-
30～39		65～69	129	85	-	-	-	-	-	-	-	-	-	-	-	-	-	5	-	-	1	-	-	-	-	-	-	-	-	-
40～49		70以上	115	98	-	-	-	-	-	-	-	-	-	-	-	-	-	7	-	-	-	-	-	-	-	-	-	-	-	-
50～59			77	90	-	-	-	-	-	-	-	-	-	-	-	-	-	5	-	-	-	-	-	-	-	-	-	-	-	-
60～69			58	56	-	-	-	-	-	-	-	-	-	-	-	-	-	5	-	-	-	-	-	-	-	-	-	-	-	-
70～79(70以上)			30	43	-	-	-	-	-	-	-	-	-	-	-	-	-	2	-	-	-	-	-	-	-	-	-	-	-	-
80歳以上			20	47	-	-	-	-	-	-	-	-	-	-	-	-	-	-	-	-	-	-	-	-	-	-	-	-	-	-
前週比%			55.90	100.71	-	-	70.63	98.85	124.48	50.00	45.00	-	128.57	450.00	100.00	-	200.00	-	-	-	-	-	-	-	-	-	-	-	-	-

長野県インフルエンザ情報（2023年（令和5年）第51週） （2023年12月18日～2023年12月24日）



・地区別定点あたり届出数（最近5週間）

	定点数	定点あたり届出数(人)				
		47週	48週	49週	50週	51週
長野市	16	56.56	31.94	35.50	23.75	14.13
松本市	10	29.10	28.40	50.70	56.10	25.20
佐久	8	37.00	33.13	39.25	33.38	18.25
上田	8	103.38	77.88	78.88	63.25	38.25
諏訪	8	50.13	34.25	40.75	28.25	13.88
伊那	8	38.75	31.50	40.50	28.75	16.38
飯田	7	83.86	71.00	59.71	32.71	21.43
木曾	2	19.00	32.00	56.50	22.00	11.00
松本	7	40.57	38.86	60.57	42.71	27.14
大町	3	18.33	12.67	19.33	17.33	13.67
長野	6	45.17	37.00	35.50	32.67	12.00
北信	5	59.20	45.20	34.40	27.00	20.00
全県	88	51.83	40.09	46.23	35.51	19.85

・インフルエンザウイルスサーベイランス（地区別検体数及び結果）

	第 49 週								第 50 週						シーズン累計(36週～)						
	検体数	AH1pdm09	AH3亜型(A香港)	B(山形)	B(ヒノカ)	検査中	不検出	検体数	AH1pdm09	AH3亜型(A香港)	B(山形)	B(ヒノカ)	検査中	不検出	検体数	AH1pdm09	AH3亜型(A香港)	B(山形)	B(ヒノカ)	検査中	不検出
長野市	6	1	5	-	-	-	-	8	1	7	-	-	-	-	80	9	71	-	-	-	-
松本市	7	1	5	-	-	1	-	5	-	-	-	-	5	-	94	25	53	-	-	14	2
佐久	4	-	1	-	-	3	-	4	1	1	-	-	2	-	27	11	9	-	-	6	1
上田	1	1	-	-	-	-	-	-	-	-	-	-	-	-	6	4	2	-	-	-	-
諏訪	-	-	-	-	-	-	-	-	-	-	-	-	-	-	4	-	3	-	-	-	1
伊那	-	-	-	-	-	-	-	-	-	-	-	-	-	-	2	-	2	-	-	-	-
飯田	-	-	-	-	-	-	-	-	-	-	-	-	-	-	3	3	-	-	-	-	-
木曾	-	-	-	-	-	-	-	-	-	-	-	-	-	-	3	-	3	-	-	-	-
松本	2	2	-	-	-	-	-	2	-	-	-	-	2	-	12	3	6	-	-	3	-
大町	-	-	-	-	-	-	-	-	-	-	-	-	-	-	3	-	3	-	-	-	-
長野	3	-	-	-	-	3	-	3	-	3	-	-	-	-	23	6	12	-	-	3	2
北信	-	-	-	-	-	-	-	-	-	-	-	-	-	-	5	-	4	-	-	-	1
合計	23	5	11	-	-	7	-	22	2	11	-	-	9	-	262	61	168	-	-	26	7

検体数「-」の地区は、検体が採取されなかったことを示す。速報値のため今後の集計で変更が生じる場合があります。

学校等での集団発生 <https://www.pref.nagano.lg.jp/hoken-shippei/kenko/kenko/kansensho/joho/influ2.html>

参考：注意報の基準値：10人以上30人未満

警報の基準値：30人以上

定点把握五類感染症 (長野県)

(速報値のため今後の集計で変更が生じることがあります。)

	インフルエンザ (除・鳥IF 新型IF)	新型コロナ (COVID-19) (19週～)	RSウイルス 感染症	咽 頭 結膜熱	A 群 溶連菌 咽頭炎	感染性 胃腸炎	水 痘	手 足 口 病	伝染性 紅 斑	突発性 発しん	ヘルパ ンギー ナ	流行性 耳 下 腺 炎	急 性 出血性 結膜炎	流行性 角結膜 炎	細菌性 髄膜炎	無菌性 髄膜炎	マイコ プラズマ 肺炎	クラミジア 肺 炎 (オウム病除)	感染性 胃腸炎 (ロタウイルス)
47週	4,561	512	4	48	182	128	2	31	-	7	2	3	-	38	-	-	-	-	-
48週	3,528	509	4	49	197	170	1	19	-	4	6	1	-	43	-	-	-	-	-
49週	4,068	584	1	61	265	184	1	19	-	3	3	1	-	30	-	-	-	-	-
50週	3,125	747	11	68	234	183	2	11	-	4	1	1	-	21	-	-	-	-	-
51週	1,747	752	-	48	231	228	1	5	1	5	5	1	-	42	-	2	-	-	2
2023計	40,370	26,336	1,919	977	3,044	13,785	221	661	39	478	4,371	85	21	741	5	18	14	-	4

定点把握五類感染症 定点当たり (長野県)

	インフルエンザ (除・鳥IF 新型IF)	新型コロナ (COVID-19) (19週～)	RSウイルス 感染症	咽 頭 結膜熱	A 群 溶連菌 咽頭炎	感染性 胃腸炎	水 痘	手 足 口 病	伝染性 紅 斑	突発性 発しん	ヘルパ ンギー ナ	流行性 耳 下 腺 炎	急 性 出血性 結膜炎	流行性 角結膜 炎	細菌性 髄膜炎	無菌性 髄膜炎	マイコ プラズマ 肺炎	クラミジア 肺 炎 (オウム病除)	感染性 胃腸炎 (ロタウイルス)
47週	51.83	5.82	0.07	0.89	3.37	2.37	0.04	0.57	0.00	0.13	0.04	0.06	0.00	3.80	0.00	0.00	0.00	0.00	0.00
48週	40.09	5.78	0.07	0.91	3.65	3.15	0.02	0.35	0.00	0.07	0.11	0.02	0.00	4.30	0.00	0.00	0.00	0.00	0.00
49週	46.23	6.64	0.02	1.13	4.91	3.41	0.02	0.35	0.00	0.06	0.06	0.02	0.00	3.00	0.00	0.00	0.00	0.00	0.00
50週	35.51	8.49	0.20	1.26	4.33	3.39	0.04	0.20	0.00	0.07	0.02	0.02	0.00	2.10	0.00	0.00	0.00	0.00	0.00
51週	19.85	8.55	0.00	0.89	4.28	4.22	0.02	0.09	0.02	0.09	0.09	0.02	0.00	4.20	0.00	0.17	0.00	0.00	0.17
2023計	459.66	300.09	35.69	18.16	56.47	257.04	4.16	12.28	0.77	8.90	81.48	1.64	2.10	74.20	0.41	1.48	1.15	0.00	0.33

定点把握五類感染症 (全国)

(速報値のため今後の集計で変更が生じることがあります。また、全国の届出数については各週の届出数のみ掲載しています。)

	インフルエンザ (除・鳥IF 新型IF)	新型コロナ (COVID-19) (19週～)	RSウイルス 感染症	咽 頭 結膜熱	A 群 溶連菌 咽頭炎	感染性 胃腸炎	水 痘	手 足 口 病	伝染性 紅 斑	突発性 発しん	ヘルパ ンギー ナ	流行性 耳 下 腺 炎	急 性 出血性 結膜炎	流行性 角結膜 炎	細菌性 髄膜炎	無菌性 髄膜炎	マイコ プラズマ 肺炎	クラミジア 肺 炎 (オウム病除)	感染性 胃腸炎 (ロタウイルス)
46週	106,967	9,646	182	10,376	11,907	13,717	402	2,400	43	716	333	106	12	668	8	15	25	1	2
47週	140,022	11,480	176	11,140	12,128	13,811	363	1,926	45	631	276	71	8	661	6	14	35	-	-
48週	132,294	13,609	189	11,733	13,118	16,134	514	1,583	37	741	223	104	5	738	6	14	35	1	2
49週	166,776	17,381	161	10,950	15,198	19,021	431	1,442	36	653	189	85	9	742	9	13	46	1	2
50週	147,858	20,511	201	10,966	15,818	20,348	559	1,406	45	652	162	107	12	679	14	18	32	1	8
2023計	2,090,477	1,320,770	145,168	159,462	239,477	727,926	15,258	97,993	2,133	39,620	194,464	6,702	409	16,892	395	677	977	26	146

定点把握五類感染症 定点当たり (全国)

	インフルエンザ (除・鳥IF 新型IF)	新型コロナ (COVID-19) (19週～)	RSウイルス 感染症	咽 頭 結膜熱	A 群 溶連菌 咽頭炎	感染性 胃腸炎	水 痘	手 足 口 病	伝染性 紅 斑	突発性 発しん	ヘルパ ンギー ナ	流行性 耳 下 腺 炎	急 性 出血性 結膜炎	流行性 角結膜 炎	細菌性 髄膜炎	無菌性 髄膜炎	マイコ プラズマ 肺炎	クラミジア 肺 炎 (オウム病除)	感染性 胃腸炎 (ロタウイルス)
46週	21.65	1.95	0.06	3.30	3.79	4.36	0.13	0.76	0.01	0.23	0.11	0.03	0.02	0.96	0.02	0.03	0.05	0.00	0.00
47週	28.32	2.32	0.06	3.54	3.86	4.39	0.12	0.61	0.01	0.20	0.09	0.02	0.01	0.95	0.01	0.03	0.07	-	-
48週	26.74	2.75	0.06	3.73	4.17	5.13	0.16	0.50	0.01	0.24	0.07	0.03	0.01	1.06	0.01	0.03	0.07	0.00	0.00
49週	33.73	3.52	0.05	3.48	4.83	6.05	0.14	0.46	0.01	0.21	0.06	0.03	0.01	1.06	0.02	0.03	0.10	0.00	0.00
50週	29.94	4.15	0.06	3.49	5.04	6.48	0.18	0.45	0.01	0.21	0.05	0.03	0.02	0.98	0.03	0.04	0.07	0.00	0.02
2023計	423.77	267.74	46.22	50.77	76.24	231.75	4.86	31.20	0.68	12.61	61.91	2.13	0.59	24.34	0.82	1.41	2.04	0.05	0.30