

県教育長、保健所長、環境保全研究所長  
 長野市保健所長、松本市保健所長  
 長野県医師会長  
 感染指定医療機関の長  
 長野県臨床検査技師会長

長野県感染症情報（2023年（令和5年）第48週）  
 （2023年11月27日～2023年12月3日）

2023年（令和5年）12月6日  
 長野県健康福祉部感染症対策課  
 （電話 直通 026-235-7148 内線 2646）

●全数把握感染症

結核2例、潜在性結核感染症4例、カルバペネム耐性腸内細菌目細菌感染症1例、急性脳炎1例の届出がありました。

●定点把握感染症

インフルエンザは先週から減少し、定点あたり40.09人でした。県では「インフルエンザ警報」を発表しており、しばらくの間は流行の継続が懸念されます。

新型コロナウイルス感染症(COVID-19)は先週から横ばいで、定点あたり5.78人でした。

引き続き、外出後の手洗いや手指消毒、室内の換気や適度な湿度の保持、適切なマスクの着脱、症状がある場合の咳エチケットなど、「かからない」、「うつさない」ように十分注意しましょう。

流行性角結膜炎が先週から増加し、定点あたり4.30人でした。患者の目や顔を触った手やタオル、その手で触れたものを介して感染しますので、石鹸・流水による手洗いの励行、タオルの共用を避けるなど、感染予防に努めましょう。

○第49週は、12月13日（水）発行予定です。

○インフルエンザ情報（季節性インフルエンザ）

<https://www.pref.nagano.lg.jp/kansensho-taisaku/kenko/kenko/kansensho/joho/influ.html>

○学校等のインフルエンザ様疾患による休業状況

<https://www.pref.nagano.lg.jp/hoken-shippei/kenko/kenko/kansensho/joho/influ2.html>

○厚生労働省 インフルエンザ（総合ページ）

[https://www.mhlw.go.jp/stf/seisakunitsuite/bunya/kenkou\\_iryuu/kenkou/kekkaku-kansenshou/infuleza/index.html](https://www.mhlw.go.jp/stf/seisakunitsuite/bunya/kenkou_iryuu/kenkou/kekkaku-kansenshou/infuleza/index.html)

○新型コロナウイルス感染症対策 総合サイト

<https://www.pref.nagano.lg.jp/hoken-shippei/kenko/kenko/kansensho/joho/corona.html>

全数把握感染症届出状況

一類感染症	なし
二類感染症	結核2例、潜在性結核感染症4例
三類感染症	なし
四類感染症	なし
五類感染症	カルバペネム耐性腸内細菌目細菌感染症1例、急性脳炎1例
動物感染症	なし

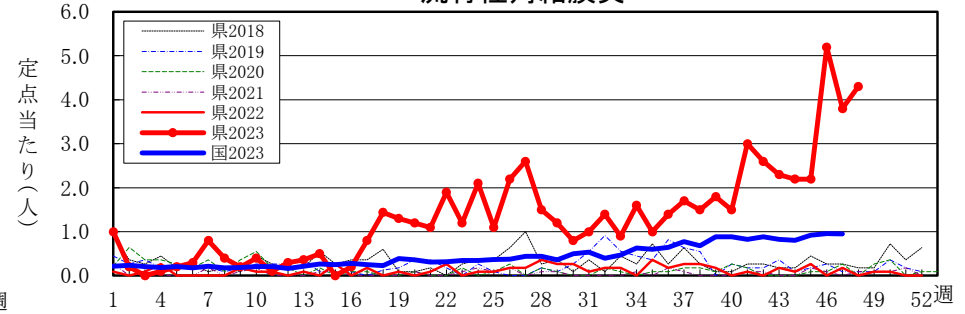
定点把握感染症届出状況

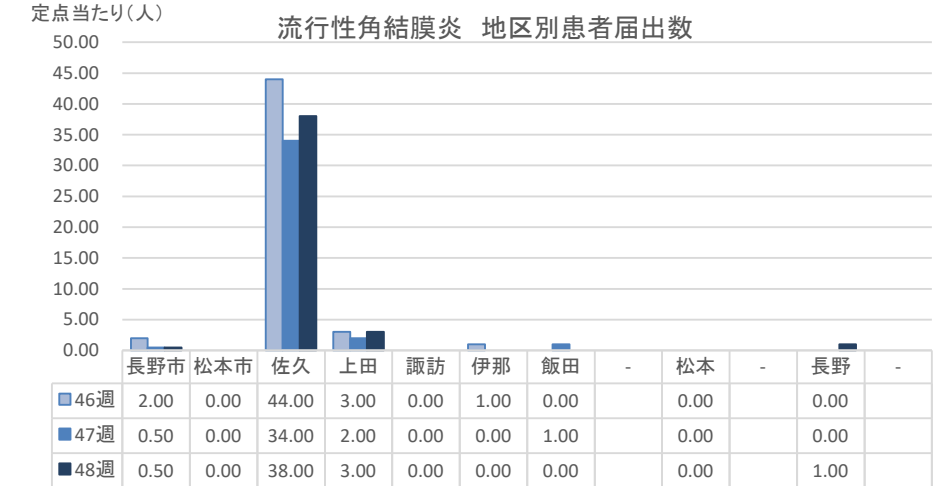
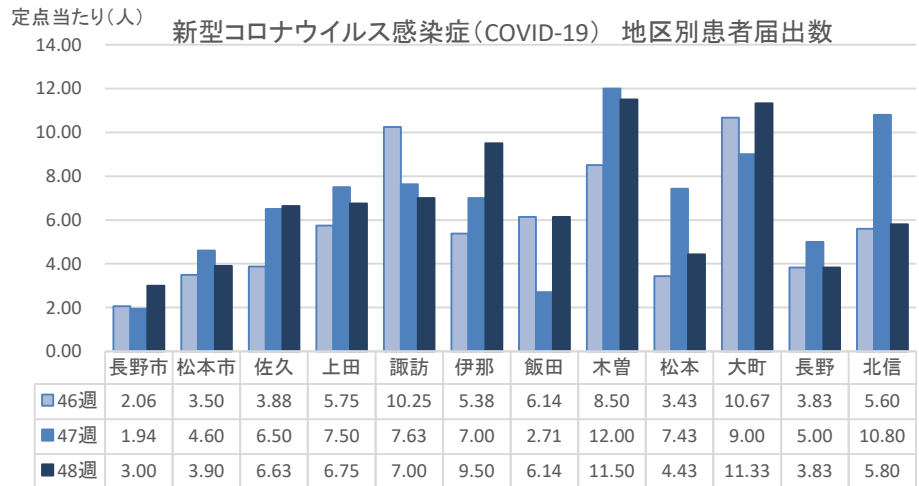
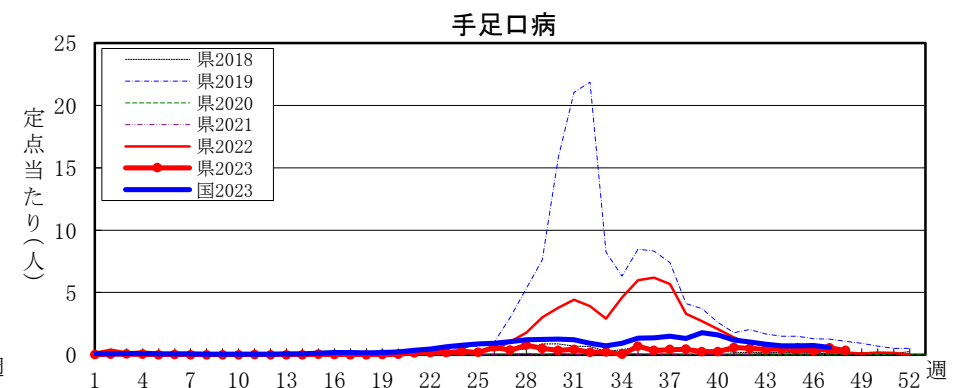
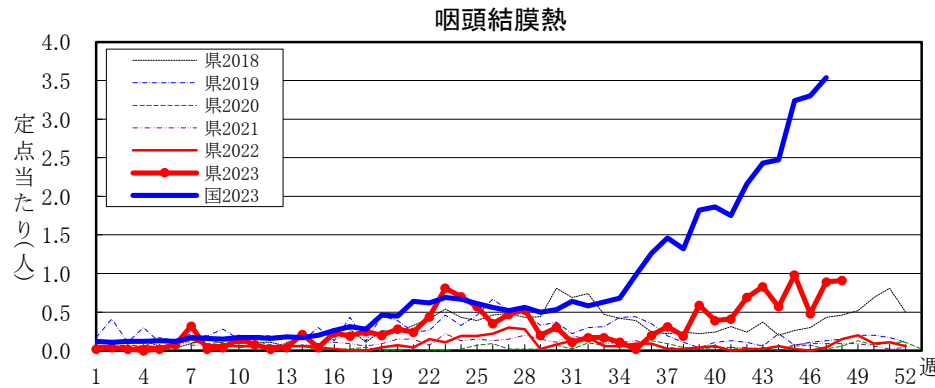
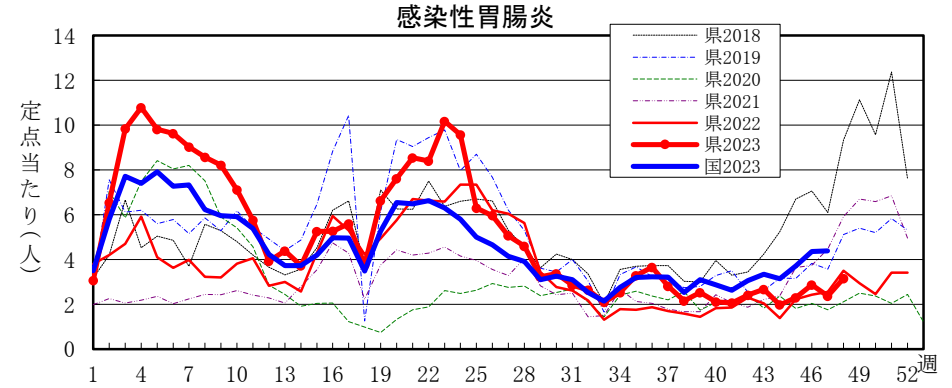
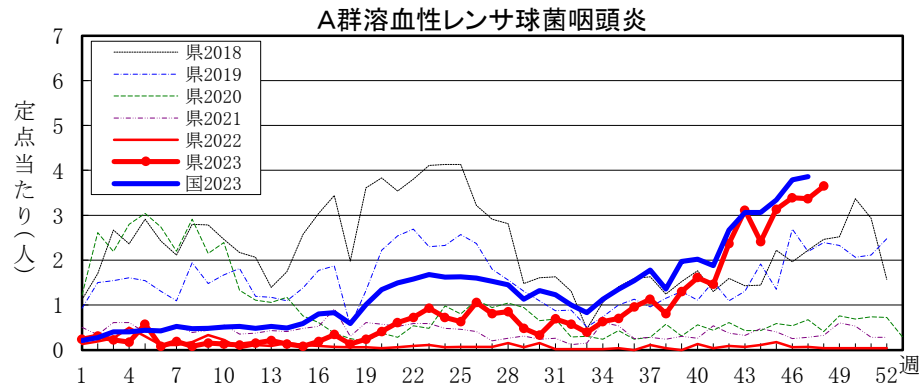
感染症名	今週	1週前	2週前
1 インフルエンザ	40.09	51.83	35.59
2 新型コロナウイルス感染症	5.78	5.82	4.97
3 流行性角結膜炎	4.30	3.80	5.20
4 A群溶血性レンサ球菌咽頭炎	3.65	3.37	3.39
5 感染性胃腸炎	3.15	2.37	2.87

新型コロナウイルス感染症(COVID-19)



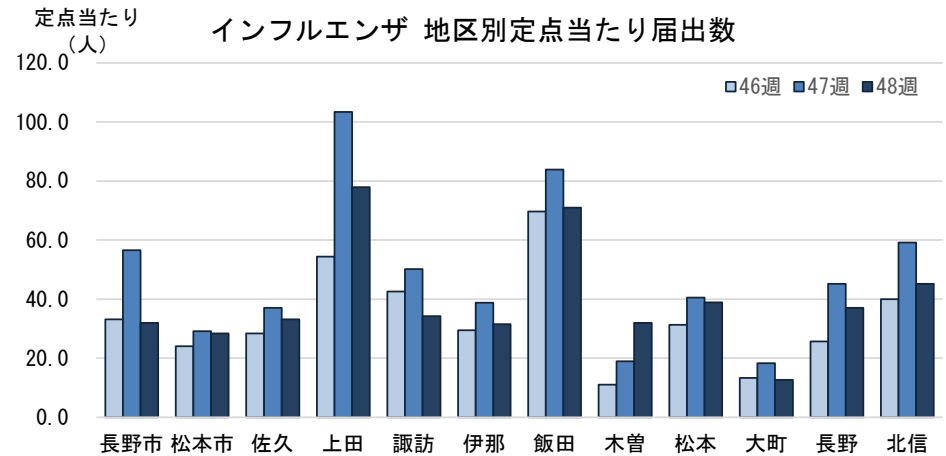
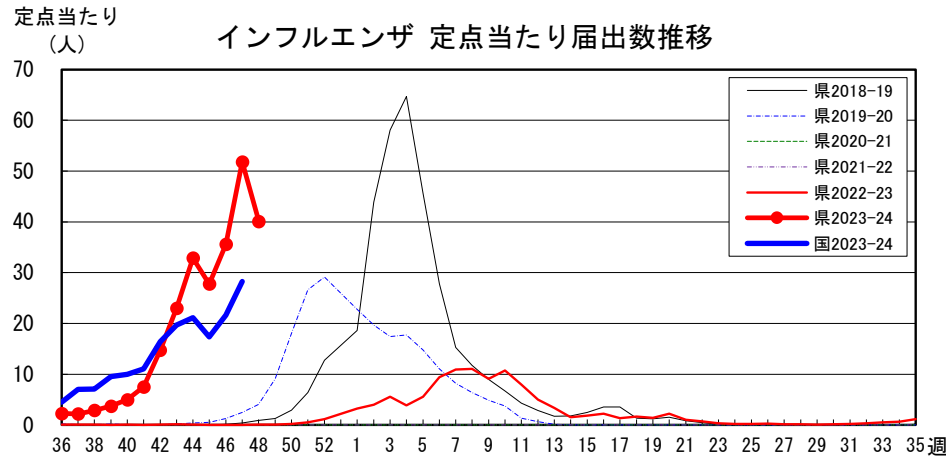
流行性角結膜炎







## 長野県インフルエンザ情報（2023年（令和5年）第48週） （2023年11月27日～2023年12月3日）



### ・地区別定点あたり届出数（最近5週間）

	定点数	定点あたり届出数(人)				
		44週	45週	46週	47週	48週
長野市	16	25.06	22.25	33.13	56.56	31.94
松本市	10	28.50	23.00	24.00	29.10	28.40
佐久	8	33.63	30.63	28.38	37.00	33.13
上田	8	41.25	38.63	54.38	103.38	77.88
諏訪	8	32.63	30.63	42.63	50.13	34.25
伊那	8	45.63	35.50	29.50	38.75	31.50
飯田	7	37.14	41.86	69.71	83.86	71.00
木曾	2	30.50	8.00	11.00	19.00	32.00
松本	7	31.29	20.86	31.29	40.57	38.86
大町	3	14.00	7.67	13.33	18.33	12.67
長野	6	21.67	21.00	25.67	45.17	37.00
北信	5	54.20	34.40	40.00	59.20	45.20
全県	88	32.89	27.78	35.59	51.83	40.09

### ・インフルエンザウイルスサーベイランス（地区別検体数及び結果）

	第 46 週						第 47 週						シーズン累計(36週～)								
	検体数	AH1pdm09	AH3亜型(A香港)	B(山形)	B(ヒノカ)	検査中	不検出	検体数	AH1pdm09	AH3亜型(A香港)	B(山形)	B(ヒノカ)	検査中	不検出	検体数	AH1pdm09	AH3亜型(A香港)	B(山形)	B(ヒノカ)	検査中	不検出
長野市	7	-	7	-	-	-	-	5	-	5	-	-	-	-	58	6	52	-	-	-	-
松本市	7	2	4	-	-	1	-	7	1	1	-	-	5	-	75	22	43	-	-	9	1
佐久	2	1	-	-	-	1	-	5	1	1	-	-	3	-	19	9	4	-	-	5	1
上田	-	-	-	-	-	-	-	-	-	-	-	-	-	-	5	3	1	-	-	1	-
諏訪	-	-	-	-	-	-	-	-	-	-	-	-	-	-	4	-	3	-	-	-	1
伊那	-	-	-	-	-	-	-	-	-	-	-	-	-	-	2	-	2	-	-	-	-
飯田	-	-	-	-	-	-	-	-	-	-	-	-	-	-	3	3	-	-	-	-	-
木曾	-	-	-	-	-	-	-	-	-	-	-	-	-	-	3	-	3	-	-	-	-
松本	-	-	-	-	-	-	-	-	-	-	-	-	-	-	7	1	6	-	-	-	-
大町	-	-	-	-	-	-	-	-	-	-	-	-	-	-	3	-	3	-	-	-	-
長野	1	-	1	-	-	-	-	3	-	2	-	-	1	-	17	6	6	-	-	3	2
北信	-	-	-	-	-	-	-	-	-	-	-	-	-	-	5	-	4	-	-	-	1
合計	17	3	12	-	-	2	-	20	2	9	-	-	9	-	201	50	127	-	-	18	6

検体数「-」の地区は、検体が採取されなかったことを示す。速報値のため今後の集計で変更が生じる場合があります。

学校等での集団発生 <https://www.pref.nagano.lg.jp/hoken-shippei/kenko/kenko/kansensho/joho/influ2.html>

参考: 注意報の基準値: 10人以上30人未満  
警報の基準値: 30人以上



定点把握五類感染症 (長野県)

(速報値のため今後の集計で変更が生じることがあります。)

	インフルエンザ (除・鳥IF 新型IF)	新型コロナ (COVID-19) (19週～)	RSウイルス 感染症	咽 頭 結膜熱	A 群 溶連菌 咽頭炎	感染性 胃腸炎	水 痘	手 足 口 病	伝染性 紅 斑	突発性 発しん	ヘルパ ンギー ナ	流行性 耳 下 腺 炎	急 性 出血性 結膜炎	流行性 角結膜 炎	細菌性 髄膜炎	無菌性 髄膜炎	マイコ プラズマ 肺炎	クラミジア 肺 炎 (オウム病除)	感染性 胃腸炎 (ロタウイルス)
44週	2,894	514	3	31	130	107	3	25	-	8	3	2	-	22	-	-	1	-	-
45週	2,445	440	4	53	169	124	5	30	1	7	6	1	-	22	-	-	-	-	-
46週	3,132	437	2	26	183	155	1	17	1	6	2	-	-	52	1	1	-	-	-
47週	4,561	512	4	48	182	128	2	31	-	7	2	3	-	38	-	-	-	-	-
48週	3,528	509	4	49	197	170	1	19	-	4	6	1	-	43	-	-	-	-	-
2023計	31,430	24,253	1,907	800	2,314	13,190	217	626	38	466	4,362	82	21	648	5	16	14	-	2

定点把握五類感染症 定点当たり (長野県)

	インフルエンザ (除・鳥IF 新型IF)	新型コロナ (COVID-19) (19週～)	RSウイルス 感染症	咽 頭 結膜熱	A 群 溶連菌 咽頭炎	感染性 胃腸炎	水 痘	手 足 口 病	伝染性 紅 斑	突発性 発しん	ヘルパ ンギー ナ	流行性 耳 下 腺 炎	急 性 出血性 結膜炎	流行性 角結膜 炎	細菌性 髄膜炎	無菌性 髄膜炎	マイコ プラズマ 肺炎	クラミジア 肺 炎 (オウム病除)	感染性 胃腸炎 (ロタウイルス)
44週	32.89	5.84	0.06	0.57	2.41	1.98	0.06	0.46	0.00	0.15	0.06	0.04	0.00	2.20	0.00	0.00	0.08	0.00	0.00
45週	27.78	5.00	0.07	0.98	3.13	2.30	0.09	0.56	0.02	0.13	0.11	0.02	0.00	2.20	0.00	0.00	0.00	0.00	0.00
46週	35.59	4.97	0.04	0.48	3.39	2.87	0.02	0.31	0.02	0.11	0.04	0.00	0.00	5.20	0.08	0.08	0.00	0.00	0.00
47週	51.83	5.82	0.07	0.89	3.37	2.37	0.04	0.57	0.00	0.13	0.04	0.06	0.00	3.80	0.00	0.00	0.00	0.00	0.00
48週	40.09	5.78	0.07	0.91	3.65	3.15	0.02	0.35	0.00	0.07	0.11	0.02	0.00	4.30	0.00	0.00	0.00	0.00	0.00
2023計	358.07	276.41	35.47	14.88	42.95	246.02	4.08	11.64	0.75	8.68	81.31	1.58	2.10	64.90	0.41	1.31	1.15	0.00	0.16

定点把握五類感染症 (全国)

(速報値のため今後の集計で変更が生じることがあります。また、全国の届出数については各週の届出数のみ掲載しています。)

	インフルエンザ (除・鳥IF 新型IF)	新型コロナ (COVID-19) (19週～)	RSウイルス 感染症	咽 頭 結膜熱	A 群 溶連菌 咽頭炎	感染性 胃腸炎	水 痘	手 足 口 病	伝染性 紅 斑	突発性 発しん	ヘルパ ンギー ナ	流行性 耳 下 腺 炎	急 性 出血性 結膜炎	流行性 角結膜 炎	細菌性 髄膜炎	無菌性 髄膜炎	マイコ プラズマ 肺炎	クラミジア 肺 炎 (オウム病除)	感染性 胃腸炎 (ロタウイルス)
43週	97,359	14,105	233	7,655	9,634	10,507	317	2,698	53	681	548	110	9	578	7	18	23	-	-
44週	103,631	11,924	193	7,709	9,551	9,813	316	2,294	30	658	365	106	8	562	10	10	28	1	-
45週	85,826	9,943	188	10,199	10,523	11,665	427	2,302	32	763	377	139	4	644	9	10	34	1	1
46週	106,963	9,646	182	10,376	11,907	13,717	402	2,400	43	716	333	106	12	668	8	15	25	1	2
47週	139,914	11,499	176	11,139	12,146	13,781	363	1,924	45	631	276	71	11	658	6	13	35	-	-
2023計	1,642,512	1,269,145	144,616	125,789	195,338	672,359	13,749	93,550	2,015	37,565	193,886	6,406	386	14,728	366	631	864	23	134

定点把握五類感染症 定点当たり (全国)

	インフルエンザ (除・鳥IF 新型IF)	新型コロナ (COVID-19) (19週～)	RSウイルス 感染症	咽 頭 結膜熱	A 群 溶連菌 咽頭炎	感染性 胃腸炎	水 痘	手 足 口 病	伝染性 紅 斑	突発性 発しん	ヘルパ ンギー ナ	流行性 耳 下 腺 炎	急 性 出血性 結膜炎	流行性 角結膜 炎	細菌性 髄膜炎	無菌性 髄膜炎	マイコ プラズマ 肺炎	クラミジア 肺 炎 (オウム病除)	感染性 胃腸炎 (ロタウイルス)
43週	19.68	2.85	0.07	2.43	3.06	3.34	0.10	0.86	0.02	0.22	0.17	0.03	0.01	0.83	0.01	0.04	0.05	-	-
44週	21.13	2.43	0.06	2.47	3.06	3.14	0.10	0.73	0.01	0.21	0.12	0.03	0.01	0.81	0.02	0.02	0.06	0.00	-
45週	17.35	2.01	0.06	3.24	3.34	3.71	0.14	0.73	0.01	0.24	0.12	0.04	0.01	0.92	0.02	0.02	0.07	0.00	0.00
46週	21.65	1.95	0.06	3.30	3.79	4.36	0.13	0.76	0.01	0.23	0.11	0.03	0.02	0.96	0.02	0.03	0.05	0.00	0.00
47週	28.30	2.33	0.06	3.54	3.86	4.38	0.12	0.61	0.01	0.20	0.09	0.02	0.02	0.95	0.01	0.03	0.07	-	-
2023計	333.03	257.33	46.06	40.06	62.21	214.13	4.38	29.79	0.64	11.96	61.75	2.04	0.56	21.22	0.76	1.32	1.80	0.05	0.28