

県教育長、保健所長、環境保全研究所長
 長野市保健所長、松本市保健所長
 長野県医師会長
 感染指定医療機関の長
 長野県臨床検査技師会長

長野県感染症情報（2023年（令和5年）第46週） （2023年11月13日～2023年11月19日）

2023年（令和5年）11月22日
 長野県健康福祉部感染症対策課
 （電話 直通 026-235-7148 内線 2646）

様

●全数把握感染症

潜在性結核感染症1例、腸管出血性大腸菌感染症1例、レジオネラ症1例、カルバペネム耐性腸内細菌目細菌感染症1例、梅毒1例の届出がありました。

●定点把握感染症

インフルエンザは先週から増加し、定点あたり35.59人でした。県では「インフルエンザ警報」を発表しており、しばらくの間は流行の継続が懸念されます。引き続き、外出後の手洗いや手指消毒、室内の換気や適度な湿度の保持、適切なマスクの着脱、症状がある場合の咳エチケットなど、「かからない」、「うつさない」ように十分注意しましょう。

流行性角結膜炎が先週から増加し、定点あたり5.20人でした。患者の目や顔を触った手やタオル、その手で触れたものを介して感染しますので、石鹸・流水による手洗いの励行、タオルの共用を避けるなど、感染予防に努めましょう。

○第47週は、11月29日（水）発行予定です。

○インフルエンザについては、4ページ「長野県インフルエンザ情報」にも掲載

○インフルエンザ情報（季節性インフルエンザ）

<https://www.pref.nagano.lg.jp/kansensho-taisaku/kenko/kenko/kansensho/joho/influ.html>

○学校等のインフルエンザ様疾患による休業状況

<https://www.pref.nagano.lg.jp/hoken-shippei/kenko/kenko/kansensho/joho/influ2.html>

○厚生労働省 インフルエンザ（総合ページ）

https://www.mhlw.go.jp/stf/seisakunitsuite/bunya/kenkou_iryuu/kenkou/kekkaku-kansenshou/infuleza/index.html

○新型コロナウイルス感染症対策 総合サイト

<https://www.pref.nagano.lg.jp/hoken-shippei/kenko/kenko/kansensho/joho/corona.html>

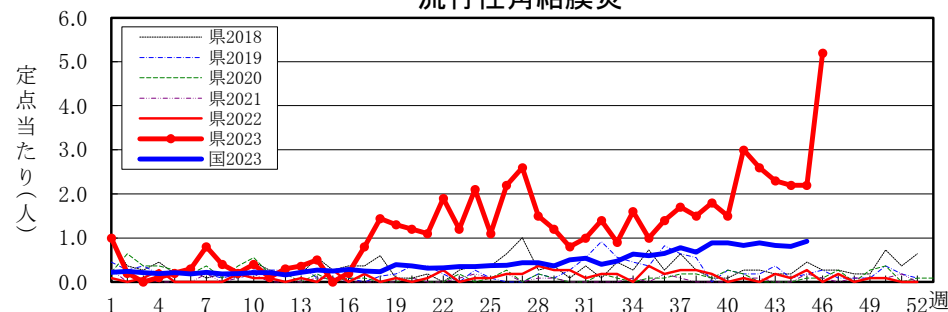
全数把握感染症届出状況

一類感染症	なし
二類感染症	潜在性結核感染症1例
三類感染症	腸管出血性大腸菌感染症1例
四類感染症	レジオネラ症1例
五類感染症	カルバペネム耐性腸内細菌目細菌感染症1例、梅毒1例
動物感染症	なし

定点把握感染症届出状況

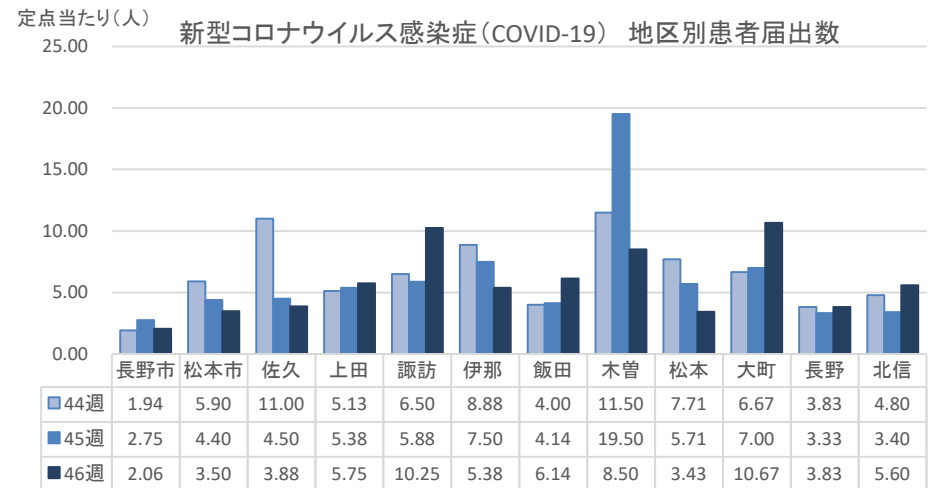
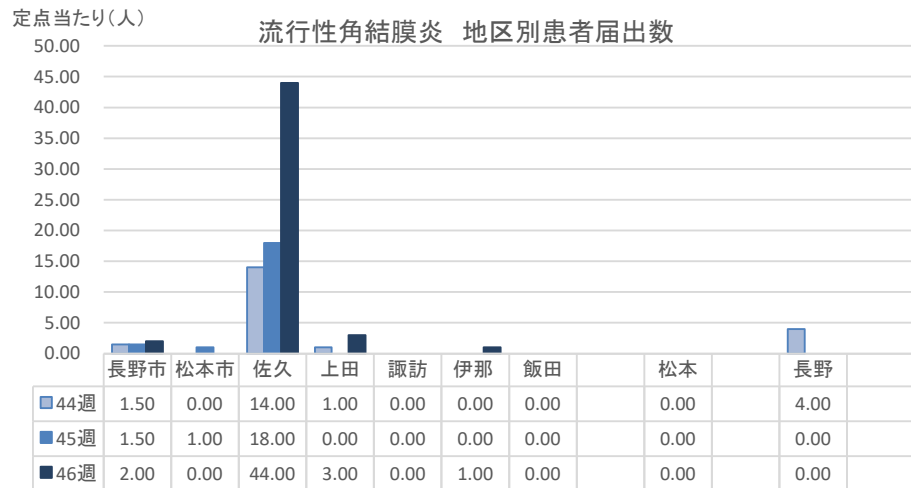
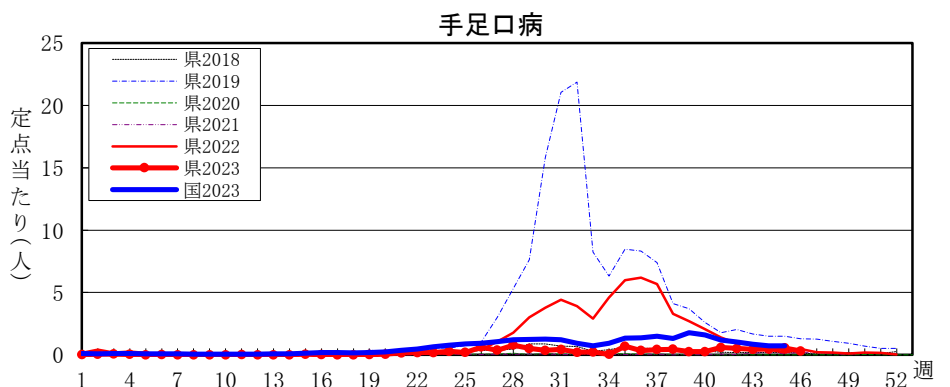
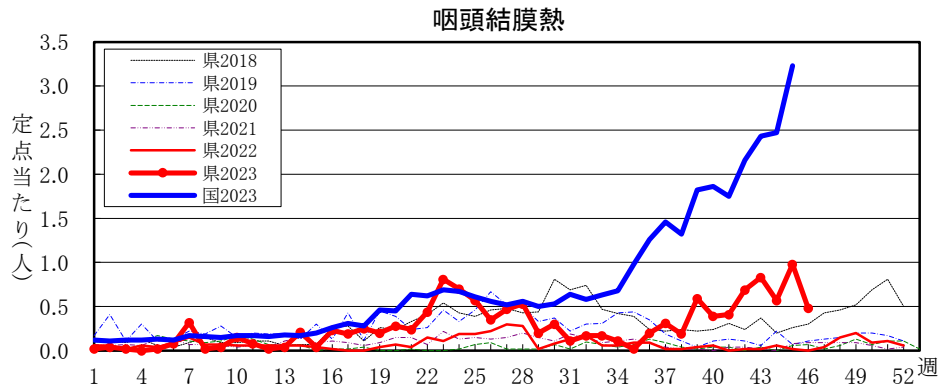
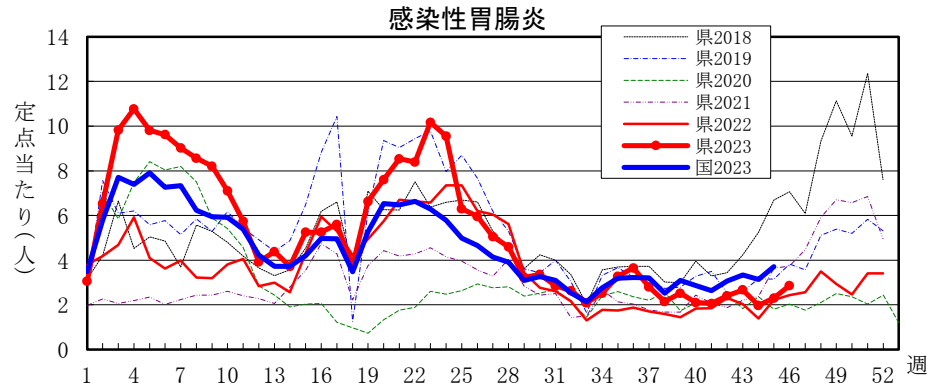
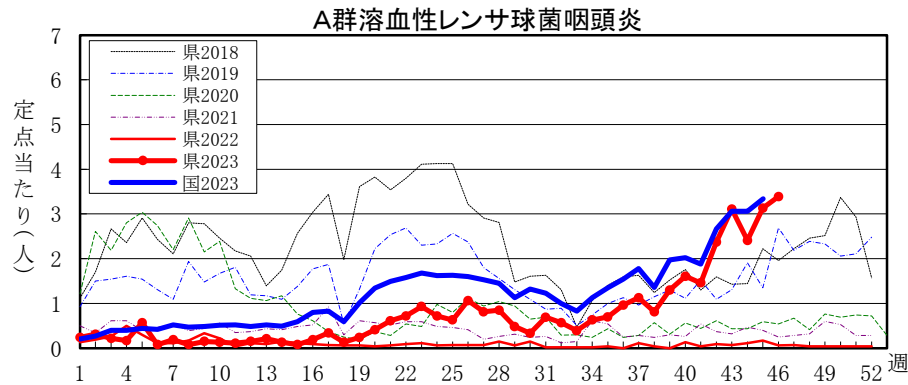
感染症名	今週	1週前	2週前
1 インフルエンザ	35.59	27.78	32.89
2 流行性角結膜炎	5.20	2.20	2.20
3 新型コロナウイルス感染症	4.97	5.00	5.84
4 A群溶血性レンサ球菌咽頭炎	3.39	3.13	2.41
5 感染性胃腸炎	2.87	2.30	1.98

流行性角結膜炎

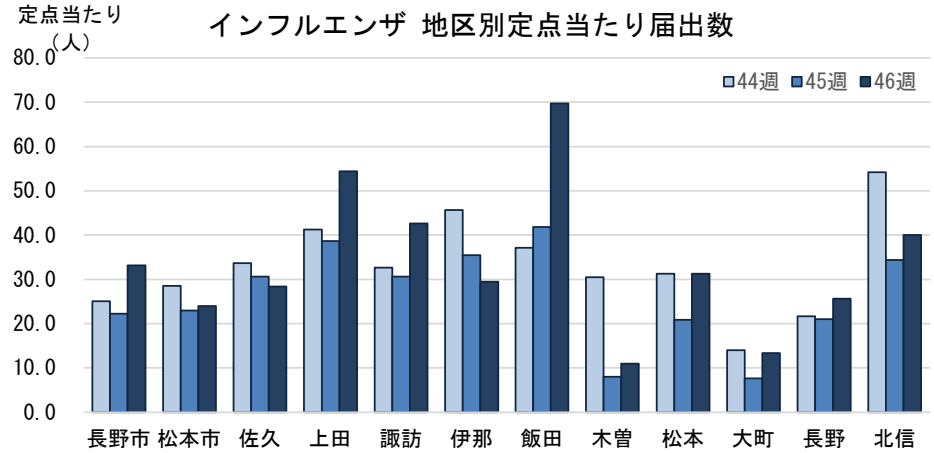
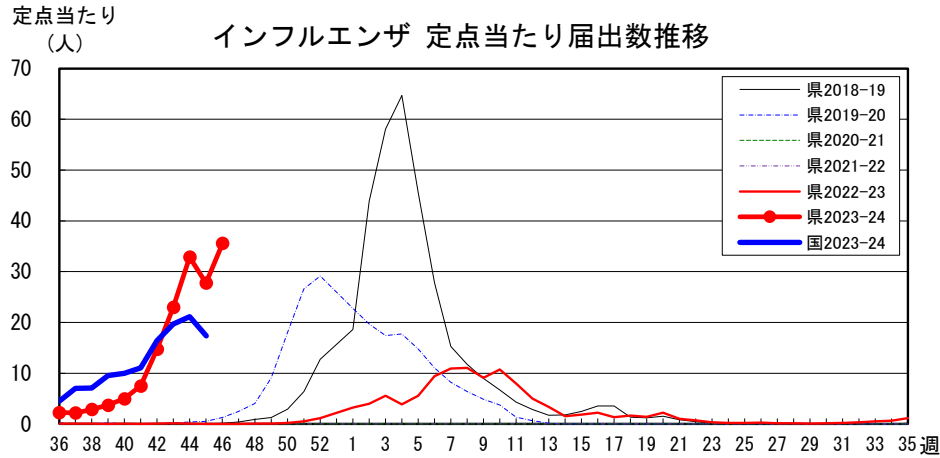


新型コロナウイルス感染症(COVID-19)





長野県インフルエンザ情報（2023年（令和5年）第46週） （2023年11月13日～2023年11月19日）



・地区別定点当たり届出数（最近5週間）

	定点数	定点当たり届出数(人)				
		42週	43週	44週	45週	46週
長野市	16	9.88	11.50	25.06	22.25	33.13
松本市	10	15.10	23.30	28.50	23.00	24.00
佐久	8	6.63	17.63	33.63	30.63	28.38
上田	8	47.25	56.13	41.25	38.63	54.38
諏訪	8	4.88	23.25	32.63	30.63	42.63
伊那	8	20.88	30.63	45.63	35.50	29.50
飯田	7	7.29	18.00	37.14	41.86	69.71
木曽	2	6.50	7.50	30.50	8.00	11.00
松本	7	15.29	21.71	31.29	20.86	31.29
大町	3	1.00	3.67	14.00	7.67	13.33
長野	6	8.17	16.50	21.67	21.00	25.67
北信	5	25.40	37.20	54.20	34.40	40.00
全県	88	14.73	23.03	32.89	27.78	35.59

・インフルエンザウイルスサーベイランス（地区別検体数及び結果）

	第 44 週							第 45 週							シーズン累計(36週～)						
	検体数	AH1pdm09	AH3亜型(A香港)	B(山形)	B(ヒノカ)	検査中	不検出	検体数	AH1pdm09	AH3亜型(A香港)	B(山形)	B(ヒノカ)	検査中	不検出	検体数	AH1pdm09	AH3亜型(A香港)	B(山形)	B(ヒノカ)	検査中	不検出
長野市	9	2	7	-	-	-	-	6	-	6	-	-	-	-	45	6	39	-	-	-	-
松本市	10	3	2	-	-	5	-	4	-	1	-	-	3	-	63	17	28	-	-	17	1
佐久	-	-	-	-	-	-	-	4	2	-	-	-	2	-	13	6	3	-	-	3	1
上田	-	-	-	-	-	-	-	1	-	-	-	-	1	-	5	3	-	-	-	2	-
諏訪	-	-	-	-	-	-	-	-	-	-	-	-	-	-	4	-	3	-	-	-	1
伊那	-	-	-	-	-	-	-	-	-	-	-	-	-	-	2	-	2	-	-	-	-
飯田	-	-	-	-	-	-	-	-	-	-	-	-	-	-	3	3	-	-	-	-	-
木曽	-	-	-	-	-	-	-	-	-	-	-	-	-	-	3	-	3	-	-	-	-
松本	1	-	1	-	-	-	-	-	-	-	-	-	-	-	7	1	6	-	-	-	-
大町	3	-	-	-	-	3	-	-	-	-	-	-	-	-	3	-	-	-	-	3	-
長野	2	1	1	-	-	-	-	4	1	-	-	-	3	-	14	3	3	-	-	6	2
北信	-	-	-	-	-	-	-	-	-	-	-	-	-	-	5	-	4	-	-	-	1
合計	25	6	11	-	-	8	-	19	3	7	-	-	9	-	167	39	91	-	-	31	6

検体数「-」の地区は、検体が採取されなかったことを示す。速報値のため今後の集計で変更が生じることがあります。

学校等での集団発生 <https://www.pref.nagano.lg.jp/hoken-shippei/kenko/kenko/kansensho/joho/influ2.html>

参考: 注意報の基準値: 10人以上30人未満
警報の基準値: 30人以上

定点把握五類感染症 (長野県)

(速報値のため今後の集計で変更が生じることがあります。)

	インフルエンザ (除・鳥IF 新型IF)	新型コロナ (COVID-19) (19週～)	RSウイルス 感染症	咽 頭 結膜熱	A 群 溶連菌 咽頭炎	感染性 胃腸炎	水 痘	手 足 口 病	伝染性 紅 斑	突発性 発しん	ヘルパ ンギー ナ	流行性 耳 下 腺 炎	急 性 出血性 結膜炎	流行性 角結膜 炎	細菌性 髄膜炎	無菌性 髄膜炎	マイコ プラズマ 肺炎	クラミジア 肺 炎 (オウム病除)	感染性 胃腸炎 (ロタウイルス)
42週	1,296	455	4	37	128	130	7	28	-	6	7	1	-	26	-	1	-	-	-
43週	2,027	562	4	45	168	144	7	24	-	8	3	-	-	23	-	2	-	-	-
44週	2,894	514	3	31	130	107	3	25	-	8	3	2	-	22	-	-	1	-	-
45週	2,445	440	4	53	169	124	5	30	1	7	6	1	-	22	-	-	-	-	-
46週	3,132	437	2	26	183	155	1	17	1	6	2	-	-	52	1	1	-	-	-
2023計	23,341	23,232	1,899	703	1,935	12,892	214	576	38	455	4,354	78	21	567	5	16	14	-	2

定点把握五類感染症 定点当たり (長野県)

	インフルエンザ (除・鳥IF 新型IF)	新型コロナ (COVID-19) (19週～)	RSウイルス 感染症	咽 頭 結膜熱	A 群 溶連菌 咽頭炎	感染性 胃腸炎	水 痘	手 足 口 病	伝染性 紅 斑	突発性 発しん	ヘルパ ンギー ナ	流行性 耳 下 腺 炎	急 性 出血性 結膜炎	流行性 角結膜 炎	細菌性 髄膜炎	無菌性 髄膜炎	マイコ プラズマ 肺炎	クラミジア 肺 炎 (オウム病除)	感染性 胃腸炎 (ロタウイルス)
42週	14.73	5.17	0.07	0.69	2.37	2.41	0.13	0.52	0.00	0.11	0.13	0.02	0.00	2.60	0.00	0.08	0.00	0.00	0.00
43週	23.03	6.39	0.07	0.83	3.11	2.67	0.13	0.44	0.00	0.15	0.06	0.00	0.00	2.30	0.00	0.17	0.00	0.00	0.00
44週	32.89	5.84	0.06	0.57	2.41	1.98	0.06	0.46	0.00	0.15	0.06	0.04	0.00	2.20	0.00	0.00	0.08	0.00	0.00
45週	27.78	5.00	0.07	0.98	3.13	2.30	0.09	0.56	0.02	0.13	0.11	0.02	0.00	2.20	0.00	0.00	0.00	0.00	0.00
46週	35.59	4.97	0.04	0.48	3.39	2.87	0.02	0.31	0.02	0.11	0.04	0.00	0.00	5.20	0.08	0.08	0.00	0.00	0.00
2023計	266.15	264.81	35.33	13.08	35.93	240.50	4.02	10.72	0.75	8.48	81.16	1.50	2.10	56.80	0.41	1.31	1.15	0.00	0.16

定点把握五類感染症 (全国)

(速報値のため今後の集計で変更が生じることがあります。また、全国の届出数については各週の届出数のみ掲載しています。)

	インフルエンザ (除・鳥IF 新型IF)	新型コロナ (COVID-19) (19週～)	RSウイルス 感染症	咽 頭 結膜熱	A 群 溶連菌 咽頭炎	感染性 胃腸炎	水 痘	手 足 口 病	伝染性 紅 斑	突発性 発しん	ヘルパ ンギー ナ	流行性 耳 下 腺 炎	急 性 出血性 結膜炎	流行性 角結膜 炎	細菌性 髄膜炎	無菌性 髄膜炎	マイコ プラズマ 肺炎	クラミジア 肺 炎 (オウム病除)	感染性 胃腸炎 (ロタウイルス)
41週	54,766	18,595	381	5,505	5,909	8,262	261	3,762	26	690	931	115	8	581	5	23	25	-	1
42週	81,272	16,014	267	6,811	8,420	9,637	319	3,233	36	772	742	120	7	619	16	17	38	-	2
43週	97,356	14,106	238	7,656	9,633	10,502	317	2,698	53	681	548	110	9	578	7	18	23	-	-
44週	103,631	11,924	193	7,709	9,551	9,813	316	2,294	30	658	365	106	8	562	11	9	28	1	-
45週	85,766	9,941	205	10,173	10,523	11,671	427	2,301	32	762	377	139	5	644	9	10	34	1	1
2023計	1,395,572	1,247,999	144,280	104,249	171,284	644,862	12,984	89,225	1,927	36,217	193,277	6,229	364	13,402	353	602	804	22	132

定点把握五類感染症 定点当たり (全国)

	インフルエンザ (除・鳥IF 新型IF)	新型コロナ (COVID-19) (19週～)	RSウイルス 感染症	咽 頭 結膜熱	A 群 溶連菌 咽頭炎	感染性 胃腸炎	水 痘	手 足 口 病	伝染性 紅 斑	突発性 発しん	ヘルパ ンギー ナ	流行性 耳 下 腺 炎	急 性 出血性 結膜炎	流行性 角結膜 炎	細菌性 髄膜炎	無菌性 髄膜炎	マイコ プラズマ 肺炎	クラミジア 肺 炎 (オウム病除)	感染性 胃腸炎 (ロタウイルス)
41週	11.07	3.76	0.12	1.75	1.88	2.63	0.08	1.20	0.01	0.22	0.30	0.04	0.01	0.83	0.01	0.05	0.05	-	0.00
42週	16.43	3.24	0.08	2.16	2.67	3.06	0.10	1.03	0.01	0.25	0.24	0.04	0.01	0.89	0.03	0.04	0.08	-	0.00
43週	19.68	2.85	0.08	2.43	3.06	3.34	0.10	0.86	0.02	0.22	0.17	0.03	0.01	0.83	0.01	0.04	0.05	-	-
44週	21.13	2.43	0.06	2.47	3.06	3.14	0.10	0.73	0.01	0.21	0.12	0.03	0.01	0.81	0.02	0.02	0.06	0.00	-
45週	17.35	2.01	0.07	3.23	3.34	3.71	0.14	0.73	0.01	0.24	0.12	0.04	0.01	0.92	0.02	0.02	0.07	0.00	0.00
2023計	283.02	253.09	45.95	33.20	54.55	205.37	4.14	28.42	0.61	11.53	61.55	1.98	0.52	19.31	0.74	1.26	1.68	0.05	0.28