

県教育長、保健所長、環境保全研究所長
 長野市保健所長、松本市保健所長
 長野県医師会長
 感染指定医療機関の長
 長野県臨床検査技師会長

長野県感染症情報（2023年（令和5年）第44週） （2023年10月30日～2023年11月5日）

2023年（令和5年）11月8日
 長野県健康福祉部感染症対策課
 （電話 直通 026-235-7148 内線 2646）

様

●全数把握感染症

結核1例、急性脳炎1例、播種性クリプトコックス症1例の届出がありました。

●定点把握感染症

インフルエンザは7週続けて増加し、定点あたり32.89人でした。警報の基準値である定点あたり30.0人を上回ったことから、インフルエンザ警報を発表します。しばらくの間は流行の継続が懸念されますので、「かからない」、「うつさない」ように注意しましょう。

新型コロナウイルス感染症(COVID-19)は先週から減少し、定点あたり5.84人でした。

引き続き、体温や健康状態のセルフチェックをしていただくとともに、症状がある場合の咳エチケット、外出後の手洗いや手指消毒、室内の換気や適度な湿度の保持、適切なマスクの着脱など、感染対策を心がけましょう。

○第45週は、11月15日（水）発行予定です。

○インフルエンザについては、4ページ「長野県インフルエンザ情報」にも掲載

○インフルエンザ情報（季節性インフルエンザ）

<https://www.pref.nagano.lg.jp/kansensho-taisaku/kenko/kenko/kansensho/joho/influ.html>

○学校等のインフルエンザ様疾患による休業状況

<https://www.pref.nagano.lg.jp/hoken-shippei/kenko/kenko/kansensho/joho/influ2.html>

○厚生労働省 インフルエンザ（総合ページ）

https://www.mhlw.go.jp/stf/seisakunitsuite/bunya/kenkou_iryuu/kenkou/kekkaku-kansenshou/infuleza/index.html

○新型コロナウイルス感染症対策 総合サイト

<https://www.pref.nagano.lg.jp/hoken-shippei/kenko/kenko/kansensho/joho/corona.html>

全数把握感染症届出状況

一類感染症	なし
二類感染症	結核1例
三類感染症	なし
四類感染症	なし
五類感染症	急性脳炎1例、播種性クリプトコックス症1例
動物感染症	なし

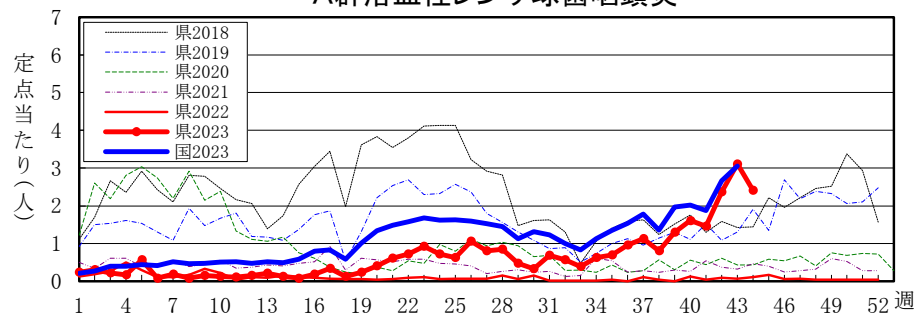
定点把握感染症届出状況

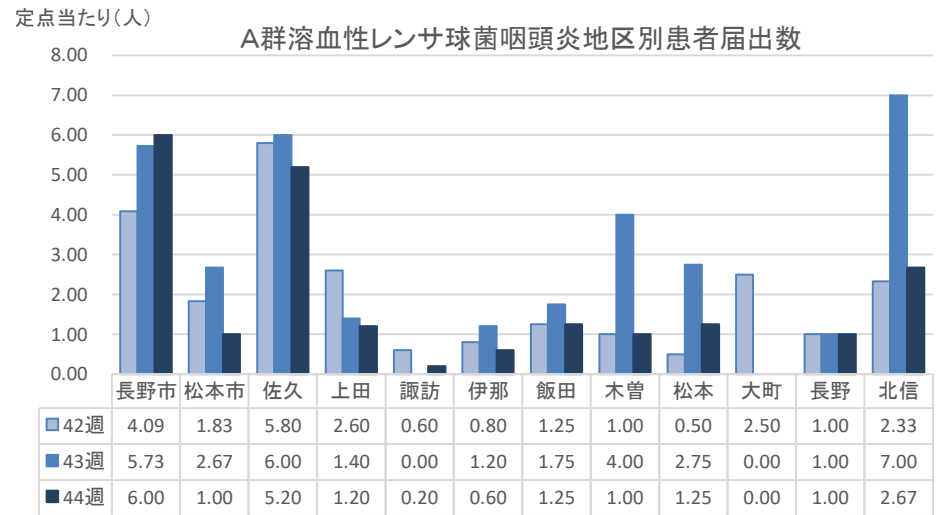
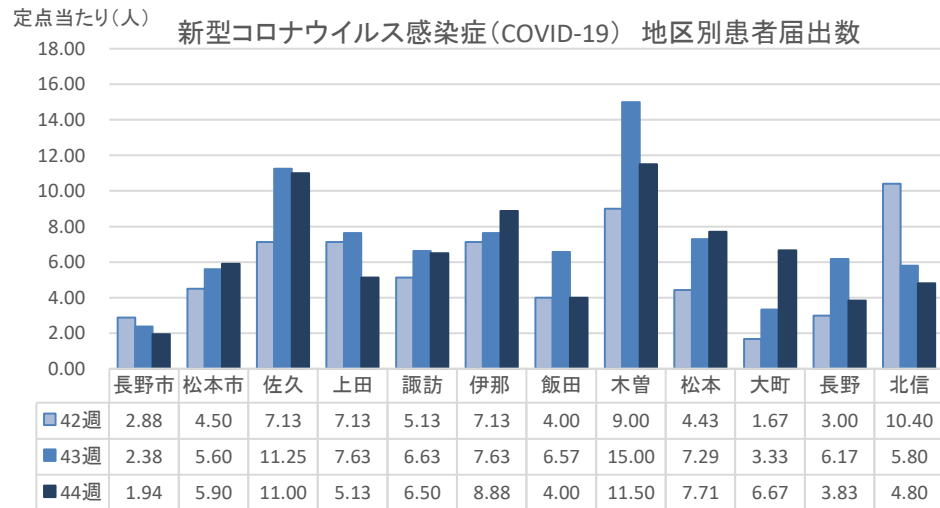
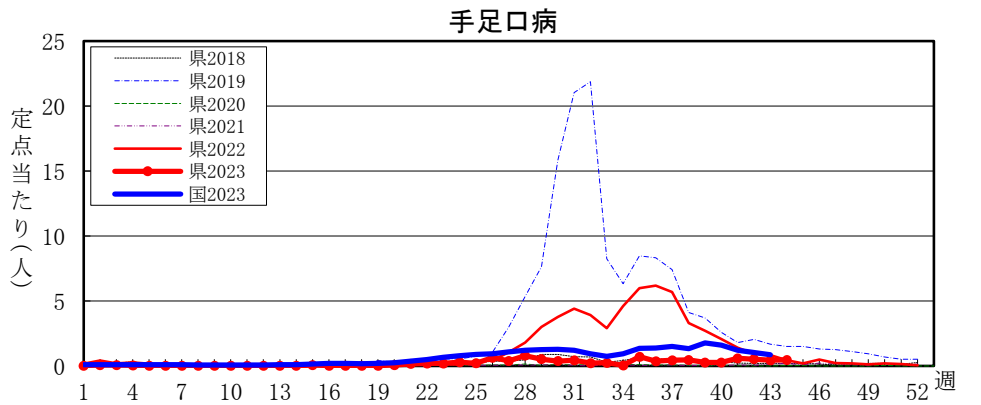
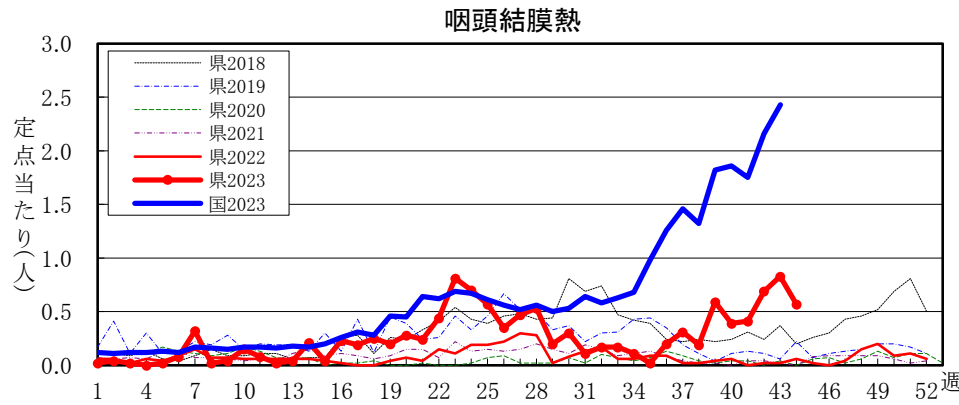
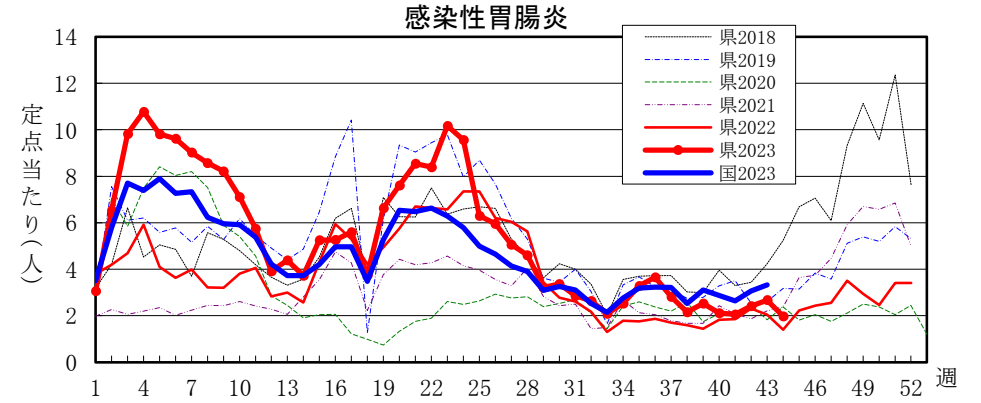
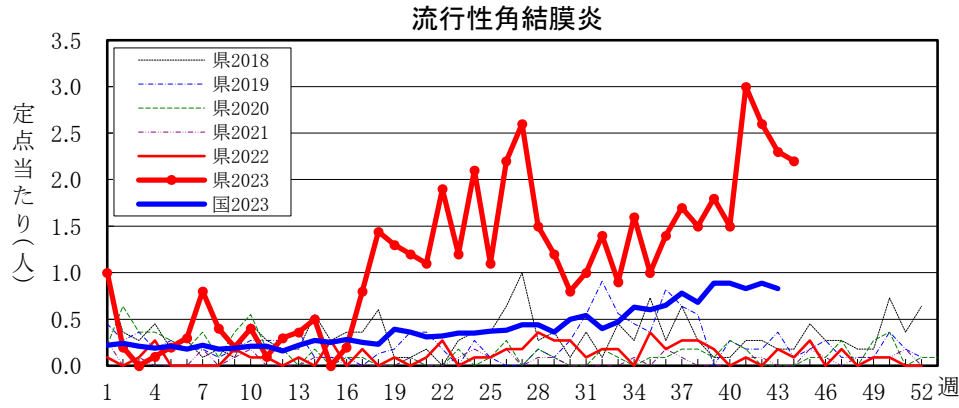
感染症名	今週	1週前	2週前
1 インフルエンザ	32.89	23.03	14.73
2 新型コロナウイルス感染症	5.84	6.39	5.17
3 A群溶血性レンサ球菌咽頭炎	2.41	3.11	2.37
4 流行性角結膜炎	2.20	2.30	2.60
5 感染性胃腸炎	1.98	2.67	2.41

新型コロナウイルス感染症(COVID-19)



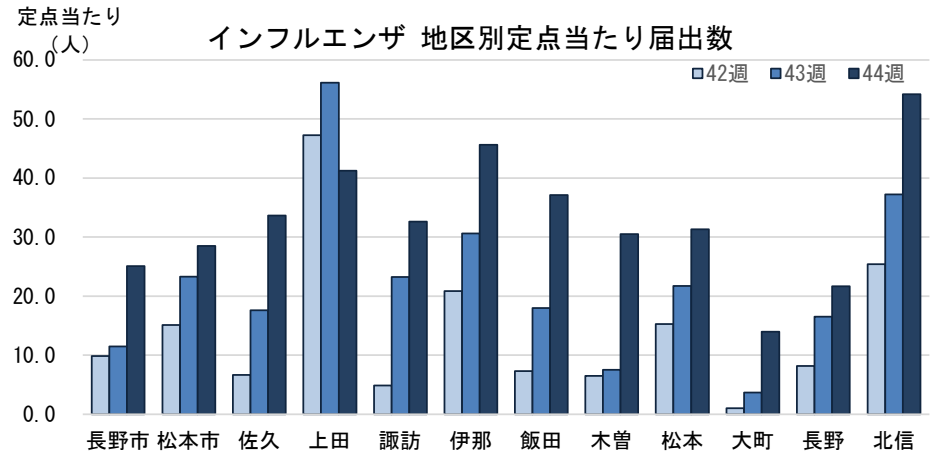
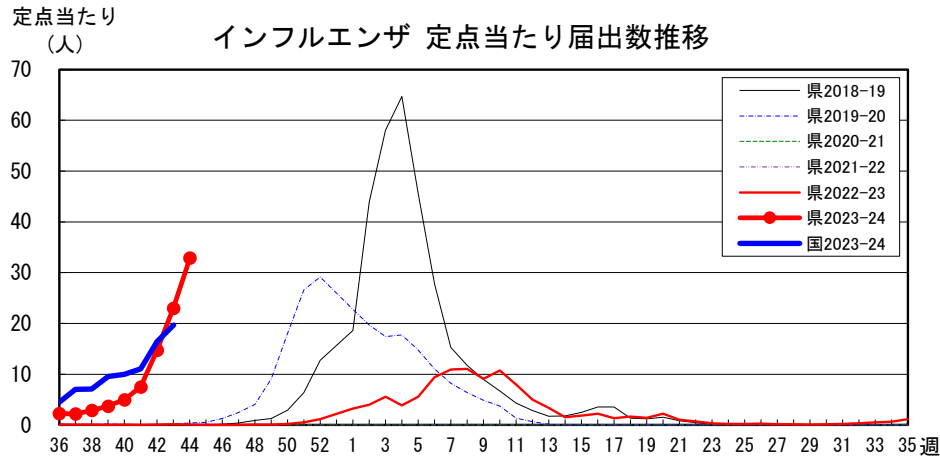
A群溶血性レンサ球菌咽頭炎





長野県インフルエンザ情報（2023年（令和5年）第44週）
（2023年10月30日～2023年11月5日）

第36週より2023-2024シーズンとして集計・公表



・地区別定点当たり届出数（最近5週間）

	定点数	定点当たり届出数(人)				
		40週	41週	42週	43週	44週
長野市	16	6.38	3.50	9.88	11.50	25.06
松本市	10	4.00	6.30	15.10	23.30	28.50
佐久	8	2.50	4.25	6.63	17.63	33.63
上田	8	17.13	25.63	47.25	56.13	41.25
諏訪	8	1.13	3.63	4.88	23.25	32.63
伊那	8	5.75	9.13	20.88	30.63	45.63
飯田	7	1.57	3.86	7.29	18.00	37.14
木曽	2	3.50	2.00	6.50	7.50	30.50
松本	7	2.29	4.00	15.29	21.71	31.29
大町	3	0.33	0.67	1.00	3.67	14.00
長野	6	3.33	7.33	8.17	16.50	21.67
北信	5	6.20	19.60	25.40	37.20	54.20
全県	88	5.00	7.53	14.73	23.03	32.89

・インフルエンザウイルスサーベイランス（地区別検体数及び結果）

	第 42 週							第 43 週							シーズン累計(36週～)						
	検体数	AH1pdm09	AH3亜型(A香港)	B(山形)	B(ヒノカ)	検査中	不検出	検体数	AH1pdm09	AH3亜型(A香港)	B(山形)	B(ヒノカ)	検査中	不検出	検体数	AH1pdm09	AH3亜型(A香港)	B(山形)	B(ヒノカ)	検査中	不検出
長野市	1	-	1	-	-	-	-	5	1	4	-	-	-	31	4	27	-	-	-	-	
松本市	13	1	1	-	-	11	-	17	-	-	-	-	17	50	5	13	-	-	-	31	1
佐久	-	-	-	-	-	-	-	5	-	-	-	-	5	8	2	-	-	-	-	5	1
上田	1	-	-	-	-	1	-	-	-	-	-	-	-	4	3	-	-	-	-	1	-
諏訪	-	-	-	-	-	-	-	-	-	-	-	-	-	4	-	3	-	-	-	-	1
伊那	-	-	-	-	-	-	-	-	-	-	-	-	-	2	-	2	-	-	-	-	-
飯田	-	-	-	-	-	-	-	-	-	-	-	-	-	3	3	-	-	-	-	-	-
木曽	-	-	-	-	-	-	-	-	-	-	-	-	-	3	-	3	-	-	-	-	-
松本	2	-	-	-	-	2	-	1	-	-	-	-	1	6	-	3	-	-	-	3	-
大町	-	-	-	-	-	-	-	-	-	-	-	-	-	3	-	-	-	-	-	3	-
長野	-	-	-	-	-	-	-	1	-	-	-	-	1	8	1	1	-	-	-	4	2
北信	-	-	-	-	-	-	-	-	-	-	-	-	-	5	-	4	-	-	-	-	1
合計	17	1	2	-	-	14	-	29	1	4	-	-	24	127	18	56	-	-	-	47	6

検体数「-」の地区は、検体が採取されなかったことを示す。速報値のため今後の集計で変更が生じることがあります。

学校等での集団発生 <https://www.pref.nagano.lg.jp/hoken-shippei/kenko/kenko/kansensho/joho/influ2.html>

参考: 注意報の基準値: 10人以上30人未満
警報の基準値: 30人以上

全数把握感染症(長野県)

(速報値のため今後の集計で変更が生じることがあります。また、追加届出分があるため各週の届出数と累計は一致しないことがあります。)

※結核は潜在性結核を含みます。

Table with columns for infectious diseases (Ebola, Measles, etc.), weeks (40th to 44th), and cumulative counts (2023). Includes a row for '新型コロナウイルス等' (COVID-19). Total cases: 134.

Table with columns for various infectious diseases (Ebola, Dengue, etc.), weeks (40th to 44th), and cumulative counts (2023). Total cases: 71.

全数把握感染症(全国)

(速報値のため今後の集計で変更が生じることがあります。また、追加届出分があるため各週の届出数と累計は一致しないことがあります。)

Table with columns for infectious diseases (Ebola, Measles, etc.), weeks (39th to 44th), and cumulative counts (2023). Total cases: 127.

※1 結核は潜在性結核を含みます。

*厚生労働省HP→https://www.mhlw.go.jp/stf/covid-19/open-data.html

Table with columns for various infectious diseases (Ebola, Dengue, etc.), weeks (39th to 44th), and cumulative counts (2023). Total cases: 130.

動物感染症(長野県)

(速報値のため今後の集計で変更が生じることがあります。また、追加届出分があるため各週の届出数と累計は一致しないことがあります。)

Table with columns for animal diseases (Ebola, Rabies, etc.), weeks (40th to 44th), and cumulative counts (2023).

動物感染症(全国)

(速報値のため今後の集計で変更が生じることがあります。また、追加届出分があるため各週の届出数と累計は一致しないことがあります。)

Table with columns for animal diseases (Ebola, Rabies, etc.), weeks (39th to 44th), and cumulative counts (2023).

定点把握五類感染症 (長野県)

(速報値のため今後の集計で変更が生じることがあります。)

	インフルエンザ (除・鳥IF 新型IF)	新型コロナ (COVID-19) (19週～)	RSウイルス 感染症	咽 頭 結膜熱	A 群 溶連菌 咽頭炎	感染性 胃腸炎	水 痘	手 足 口 病	伝染性 紅 斑	突発性 発しん	ヘルパ ンギー ナ	流行性 耳 下 腺 炎	急 性 出血性 結膜炎	流行性 角結膜 炎	細菌性 髄膜炎	無菌性 髄膜炎	マイコ プラズマ 肺炎	クラミジア 肺 炎 (オウム病除)	感染性 胃腸炎 (ロタウイルス)
40週	440	543	17	21	87	114	7	14	-	15	18	1	-	15	1	-	-	-	-
41週	663	473	4	22	79	111	5	32	-	6	12	1	-	30	-	1	-	-	-
42週	1,296	455	4	37	128	130	7	28	-	6	7	1	-	26	-	1	-	-	-
43週	2,027	562	4	45	168	144	7	24	-	8	3	-	-	23	-	2	-	-	-
44週	2,894	514	3	31	130	107	3	25	-	8	3	2	-	22	-	-	1	-	-
2023計	17,764	22,355	1,893	624	1,583	12,613	208	529	36	442	4,346	77	21	493	4	15	14	-	2

定点把握五類感染症 定点当たり (長野県)

	インフルエンザ (除・鳥IF 新型IF)	新型コロナ (COVID-19) (19週～)	RSウイルス 感染症	咽 頭 結膜熱	A 群 溶連菌 咽頭炎	感染性 胃腸炎	水 痘	手 足 口 病	伝染性 紅 斑	突発性 発しん	ヘルパ ンギー ナ	流行性 耳 下 腺 炎	急 性 出血性 結膜炎	流行性 角結膜 炎	細菌性 髄膜炎	無菌性 髄膜炎	マイコ プラズマ 肺炎	クラミジア 肺 炎 (オウム病除)	感染性 胃腸炎 (ロタウイルス)
40週	5.00	6.17	0.31	0.39	1.61	2.11	0.13	0.26	0.00	0.28	0.33	0.02	0.00	1.50	0.08	0.00	0.00	0.00	0.00
41週	7.53	5.38	0.07	0.41	1.46	2.06	0.09	0.59	0.00	0.11	0.22	0.02	0.00	3.00	0.00	0.08	0.00	0.00	0.00
42週	14.73	5.17	0.07	0.69	2.37	2.41	0.13	0.52	0.00	0.11	0.13	0.02	0.00	2.60	0.00	0.08	0.00	0.00	0.00
43週	23.03	6.39	0.07	0.83	3.11	2.67	0.13	0.44	0.00	0.15	0.06	0.00	0.00	2.30	0.00	0.17	0.00	0.00	0.00
44週	32.89	5.84	0.06	0.57	2.41	1.98	0.06	0.46	0.00	0.15	0.06	0.04	0.00	2.20	0.00	0.00	0.08	0.00	0.00
2023計	202.78	254.84	35.22	11.62	29.41	235.33	3.91	9.85	0.71	8.24	81.01	1.48	2.10	49.40	0.33	1.23	1.15	0.00	0.16

定点把握五類感染症 (全国)

(速報値のため今後の集計で変更が生じることがあります。また、全国の届出数については各週の届出数のみ掲載しています。)

	インフルエンザ (除・鳥IF 新型IF)	新型コロナ (COVID-19) (19週～)	RSウイルス 感染症	咽 頭 結膜熱	A 群 溶連菌 咽頭炎	感染性 胃腸炎	水 痘	手 足 口 病	伝染性 紅 斑	突発性 発しん	ヘルパ ンギー ナ	流行性 耳 下 腺 炎	急 性 出血性 結膜炎	流行性 角結膜 炎	細菌性 髄膜炎	無菌性 髄膜炎	マイコ プラズマ 肺炎	クラミジア 肺 炎 (オウム病除)	感染性 胃腸炎 (ロタウイルス)
39週	47,369	43,732	719	5,724	6,188	9,776	321	5,570	32	791	2,139	154	11	620	11	12	21	1	2
40週	49,410	25,717	572	5,846	6,338	9,020	303	4,997	58	800	1,674	143	14	616	10	23	28	1	3
41週	54,766	18,595	381	5,505	5,909	8,262	261	3,762	26	690	931	115	8	581	5	23	25	-	1
42週	81,259	16,014	267	6,811	8,420	9,637	319	3,233	36	772	742	120	7	618	16	17	38	-	2
43週	97,292	14,125	238	7,635	9,611	10,488	317	2,697	53	681	545	109	9	578	7	18	23	-	-
2023計	1,206,098	1,226,153	143,882	86,346	151,188	623,364	12,241	84,629	1,865	34,797	192,532	5,983	351	12,195	333	582	742	20	131

定点把握五類感染症 定点当たり (全国)

	インフルエンザ (除・鳥IF 新型IF)	新型コロナ (COVID-19) (19週～)	RSウイルス 感染症	咽 頭 結膜熱	A 群 溶連菌 咽頭炎	感染性 胃腸炎	水 痘	手 足 口 病	伝染性 紅 斑	突発性 発しん	ヘルパ ンギー ナ	流行性 耳 下 腺 炎	急 性 出血性 結膜炎	流行性 角結膜 炎	細菌性 髄膜炎	無菌性 髄膜炎	マイコ プラズマ 肺炎	クラミジア 肺 炎 (オウム病除)	感染性 胃腸炎 (ロタウイルス)
39週	9.57	8.83	0.23	1.82	1.97	3.10	0.10	1.77	0.01	0.25	0.68	0.05	0.02	0.89	0.02	0.02	0.04	0.00	0.00
40週	10.01	5.21	0.18	1.86	2.02	2.87	0.10	1.59	0.02	0.25	0.53	0.05	0.02	0.89	0.02	0.05	0.06	0.00	0.01
41週	11.07	3.76	0.12	1.75	1.88	2.63	0.08	1.20	0.01	0.22	0.30	0.04	0.01	0.83	0.01	0.05	0.05	-	0.00
42週	16.43	3.24	0.08	2.16	2.67	3.06	0.10	1.03	0.01	0.25	0.24	0.04	0.01	0.89	0.03	0.04	0.08	-	0.00
43週	19.68	2.86	0.08	2.43	3.05	3.33	0.10	0.86	0.02	0.22	0.17	0.03	0.01	0.83	0.01	0.04	0.05	-	-
2023計	244.60	248.66	45.82	27.50	48.15	198.52	3.90	26.95	0.59	11.08	61.32	1.91	0.51	17.57	0.70	1.22	1.55	0.04	0.27