

県教育長、保健所長、環境保全研究所長
 長野市保健所長、松本市保健所長
 長野県医師会長
 感染指定医療機関の長
 長野県臨床検査技師会長

長野県感染症情報（2023年（令和5年）第42週）
 （2023年10月16日～2023年10月22日）

2023年（令和5年）10月25日
 長野県健康福祉部感染症対策課
 （電話 直通 026-235-7148 内線 2646）

様

●全数把握感染症

結核1例、潜在性結核感染症1例、レジオネラ症1例、カルバペネム耐性腸内細菌目細菌感染症1例、急性脳炎2例、後天性免疫不全症候群1例、侵襲性肺炎球菌感染症1例、梅毒2例の届出がありました。

●定点把握感染症

インフルエンザは5週続けて増加し、定点あたり14.73人でした。注意報の基準値である定点あたり10.0人を上回ったことから、インフルエンザ注意報を発表しました。今後、さらに流行が拡大する可能性があるので注意が必要です。

新型コロナウイルス感染症(COVID-19)は7週続けて減少し、定点あたり5.17人でした。

引き続き、体温や健康状態のセルフチェックをしていただくとともに、症状がある場合の咳エチケット、外出後の手洗いや手指消毒、室内の換気や適度な湿度の保持、適切なマスクの着脱など、感染対策を心がけましょう。

○第43週は、11月1日（水）発行予定です。

○インフルエンザについては、4ページ「長野県インフルエンザ情報」にも掲載

○学校等のインフルエンザ様疾患による休業状況

<https://www.pref.nagano.lg.jp/hoken-shippei/kenko/kenko/kansensho/joho/influ2.html>

○厚生労働省 インフルエンザ（総合ページ）

全数把握感染症届出状況

一類感染症	なし
二類感染症	結核1例、潜在性結核感染症1例
三類感染症	なし
四類感染症	レジオネラ症1例
五類感染症	カルバペネム耐性腸内細菌目細菌感染症1例、急性脳炎2例、後天性免疫不全症候群1例、侵襲性肺炎球菌感染症1例、梅毒2例
動物感染症	なし

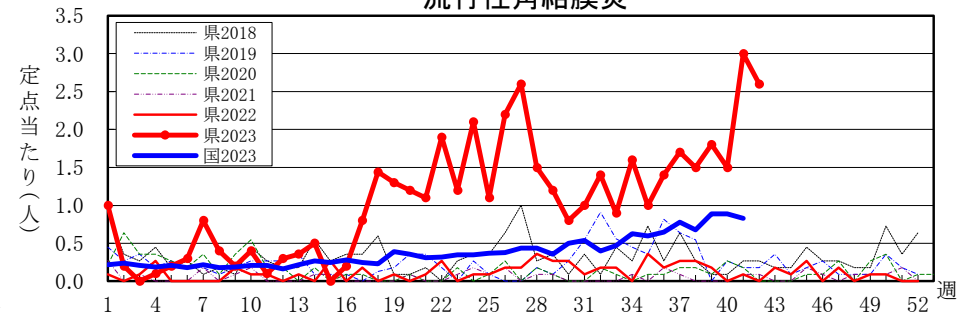
定点把握感染症届出状況

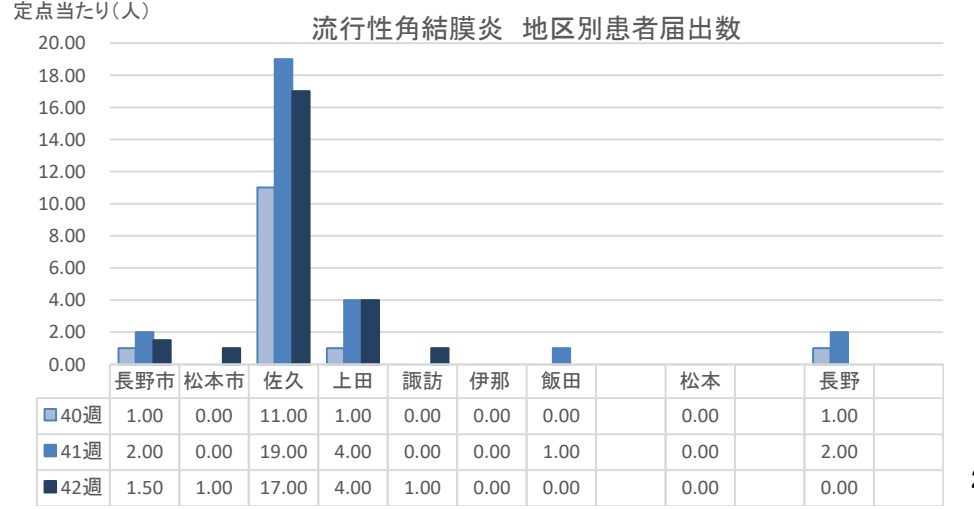
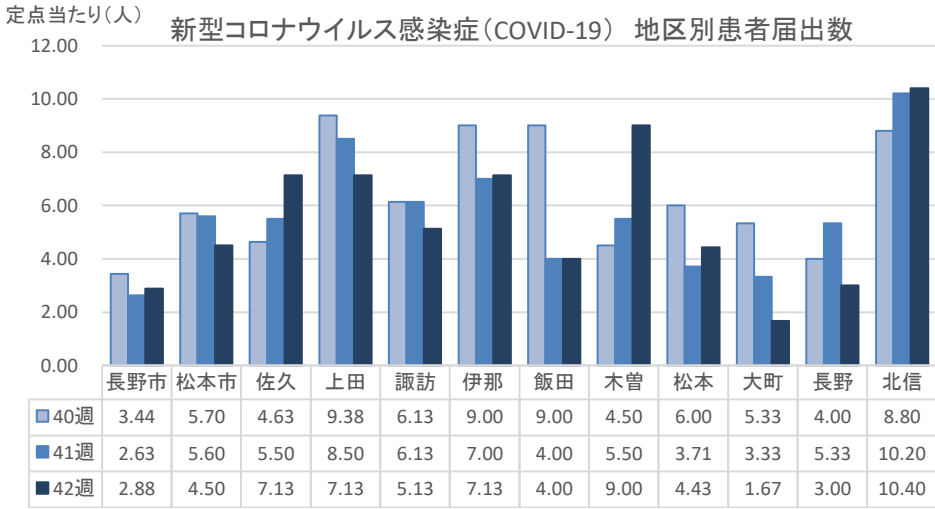
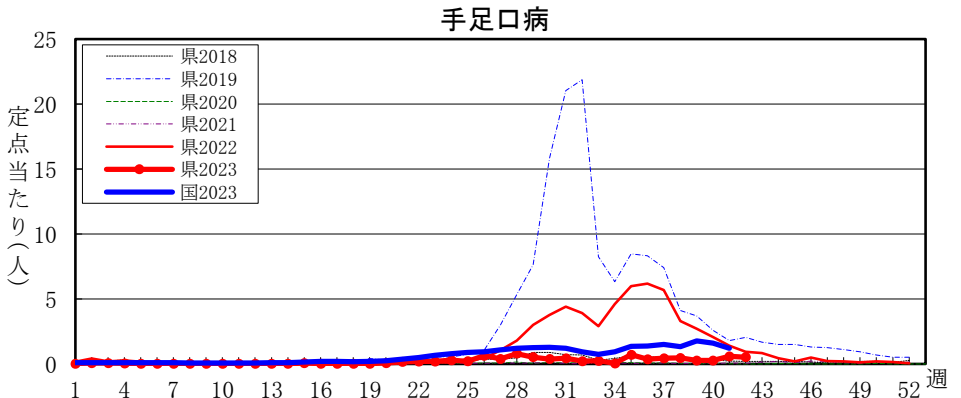
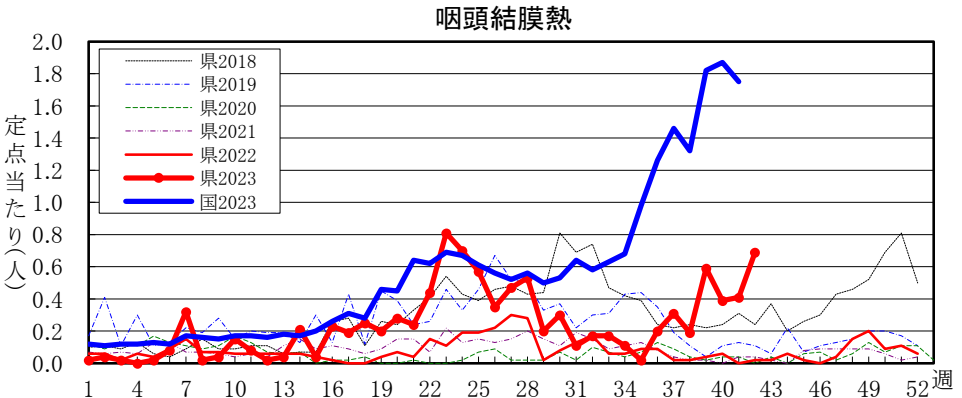
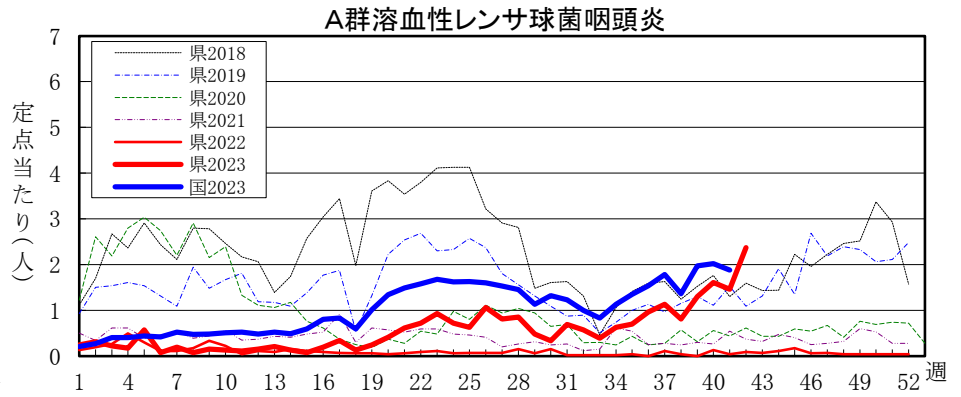
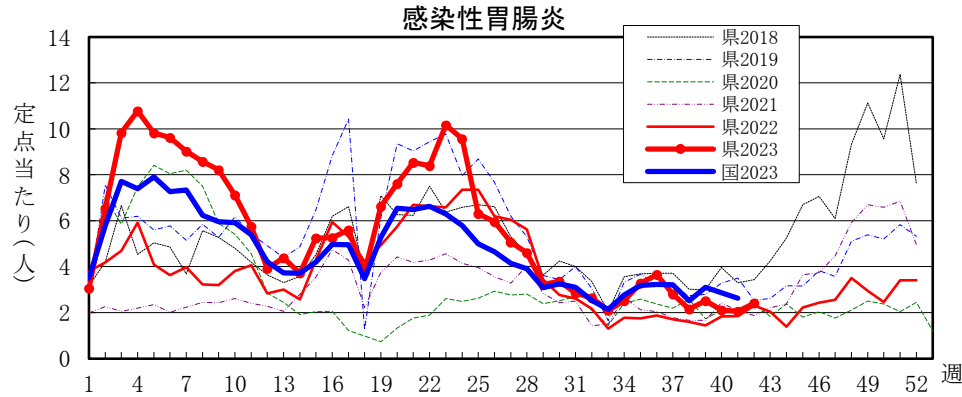
感染症名	今週	1週前	2週前
1 インフルエンザ	14.73	7.53	5.00
2 新型コロナウイルス感染症	5.17	5.38	6.17
3 流行性角結膜炎	2.60	3.00	1.50
4 感染性胃腸炎	2.41	2.06	2.11
5 A群溶血性レンサ球菌咽頭炎	2.37	1.46	1.61

新型コロナウイルス感染症(COVID-19)



流行性角結膜炎

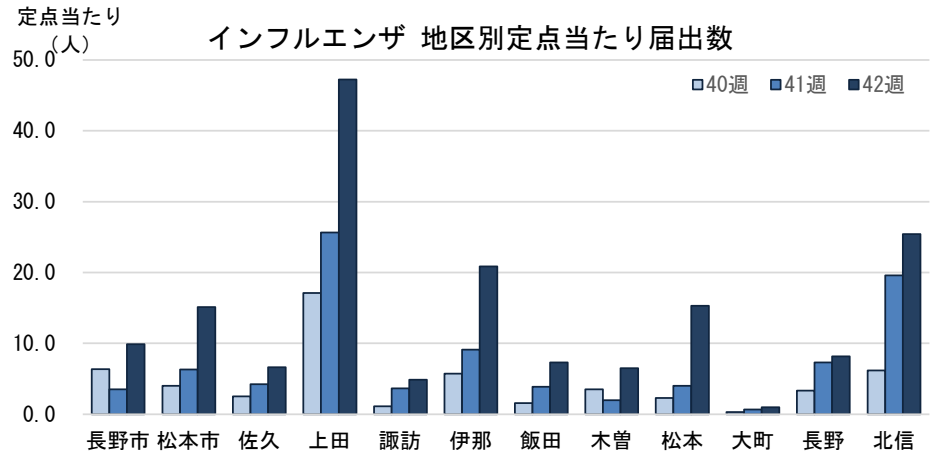
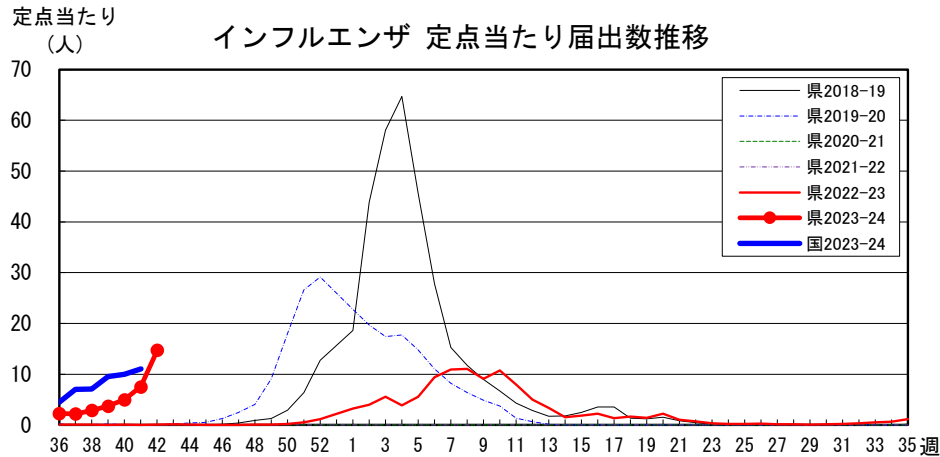




長野県インフルエンザ情報（2023年（令和5年）第42週）

（2023年10月16日～2023年10月22日）

第36週より2023-2024シーズンとして集計・公表



・地区別定定点あたり届出数（最近5週間）

	定点数	定定点あたり届出数(人)				
		38週	39週	40週	41週	42週
長野市	16	3.20	3.25	6.38	3.50	9.88
松本市	10	2.90	3.30	4.00	6.30	15.10
佐久	8	4.88	2.25	2.50	4.25	6.63
上田	8	2.75	6.75	17.13	25.63	47.25
諏訪	8	3.13	6.00	1.13	3.63	4.88
伊那	8	2.38	3.25	5.75	9.13	20.88
飯田	7	0.86	0.57	1.57	3.86	7.29
木曽	2	1.00	2.00	3.50	2.00	6.50
松本	7	2.71	1.71	2.29	4.00	15.29
大町	3	0.67	0.67	0.33	0.67	1.00
長野	6	1.50	4.00	3.33	7.33	8.17
北信	5	6.00	10.00	6.20	19.60	25.40
全県	88	2.87	3.72	5.00	7.53	14.73

・インフルエンザウイルスサーベイランス（地区別検体数及び結果）

	第 40 週							第 41 週							シーズン累計(36週～)						
	検体数	AH1pdm09	AH3亜型(A香港)	B(山形)	B(ヒノカリア)	検査中	不検出	検体数	AH1pdm09	AH3亜型(A香港)	B(山形)	B(ヒノカリア)	検査中	不検出	検体数	AH1pdm09	AH3亜型(A香港)	B(山形)	B(ヒノカリア)	検査中	不検出
長野市	2	-	2	-	-	-	-	5	-	5	-	-	-	21	3	18	-	-	-	-	
松本市	3	-	-	-	-	3	-	6	-	-	-	-	6	19	-	-	-	-	-	19	-
佐久	-	-	-	-	-	-	-	-	-	-	-	-	-	3	1	-	-	-	-	-	2
上田	-	-	-	-	-	-	-	-	-	-	-	-	-	3	3	-	-	-	-	-	-
諏訪	-	-	-	-	-	-	-	-	-	-	-	-	-	4	-	3	-	-	-	-	1
伊那	-	-	-	-	-	-	-	-	-	-	-	-	-	2	-	2	-	-	-	-	-
飯田	-	-	-	-	-	-	-	-	-	-	-	-	-	3	3	-	-	-	-	-	-
木曽	-	-	-	-	-	-	-	3	-	-	-	-	3	3	-	-	-	-	-	3	-
松本	-	-	-	-	-	-	-	-	-	-	-	-	-	3	-	3	-	-	-	-	-
大町	-	-	-	-	-	-	-	-	-	-	-	-	-	-	-	-	-	-	-	-	-
長野	1	-	-	-	-	1	-	-	-	-	-	-	-	4	-	1	-	-	-	1	2
北信	-	-	-	-	-	-	-	-	-	-	-	-	-	5	-	4	-	-	-	-	1
合計	6	-	2	-	-	4	-	14	-	5	-	-	9	70	10	31	-	-	-	23	6

検体数「-」の地区は、検体が採取されなかったことを示す。速報値のため今後の集計で変更が生じることがあります。

学校等での集団発生 <https://www.pref.nagano.lg.jp/hoken-shippei/kenko/kenko/kansensho/joho/influ2.html>

参考: 注意報の基準値: 10人以上30人未満

警報の基準値: 30人以上

定点把握五類感染症 (長野県)

(速報値のため今後の集計で変更が生じることがあります。)

	インフルエンザ (除・鳥IF 新型IF)	新型コロナ (COVID-19) (19週～)	RSウイルス 感染症	咽 頭 結膜熱	A 群 溶連菌 咽頭炎	感染性 胃腸炎	水 痘	手 足 口 病	伝染性 紅 斑	突発性 発しん	ヘルパ ンギー ナ	流行性 耳 下 腺 炎	急 性 出血性 結膜炎	流行性 角結膜 炎	細菌性 髄膜炎	無菌性 髄膜炎	マイコ プラズマ 肺炎	クラミジア 肺 炎 (オウム病除)	感染性 胃腸炎 (ロタウイルス)
38週	250	904	15	10	43	114	2	24	-	5	47	5	-	15	-	-	-	-	-
39週	327	813	18	32	70	136	-	14	-	13	33	2	-	18	-	1	-	-	-
40週	440	543	17	21	87	114	7	14	-	15	18	1	-	15	1	-	-	-	-
41週	663	473	4	22	79	111	5	32	-	6	12	1	-	30	-	1	-	-	-
42週	1,296	455	4	37	128	130	7	28	-	6	7	1	-	26	-	1	-	-	-
2023計	12,843	21,279	1,886	548	1,285	12,362	198	480	36	426	4,340	75	21	448	4	13	13	-	2

定点把握五類感染症 定点当たり (長野県)

	インフルエンザ (除・鳥IF 新型IF)	新型コロナ (COVID-19) (19週～)	RSウイルス 感染症	咽 頭 結膜熱	A 群 溶連菌 咽頭炎	感染性 胃腸炎	水 痘	手 足 口 病	伝染性 紅 斑	突発性 発しん	ヘルパ ンギー ナ	流行性 耳 下 腺 炎	急 性 出血性 結膜炎	流行性 角結膜 炎	細菌性 髄膜炎	無菌性 髄膜炎	マイコ プラズマ 肺炎	クラミジア 肺 炎 (オウム病除)	感染性 胃腸炎 (ロタウイルス)
38週	2.87	10.39	0.28	0.19	0.81	2.15	0.04	0.45	0.00	0.09	0.89	0.09	0.00	1.50	0.00	0.00	0.00	0.00	0.00
39週	3.72	9.24	0.33	0.59	1.30	2.52	0.00	0.26	0.00	0.24	0.61	0.04	0.00	1.80	0.00	0.08	0.00	0.00	0.00
40週	5.00	6.17	0.31	0.39	1.61	2.11	0.13	0.26	0.00	0.28	0.33	0.02	0.00	1.50	0.08	0.00	0.00	0.00	0.00
41週	7.53	5.38	0.07	0.41	1.46	2.06	0.09	0.59	0.00	0.11	0.22	0.02	0.00	3.00	0.00	0.08	0.00	0.00	0.00
42週	14.73	5.17	0.07	0.69	2.37	2.41	0.13	0.52	0.00	0.11	0.13	0.02	0.00	2.60	0.00	0.08	0.00	0.00	0.00
2023計	146.86	242.61	35.09	10.22	23.89	230.68	3.72	8.95	0.71	7.94	80.89	1.44	2.10	44.90	0.33	1.06	1.07	0.00	0.16

定点把握五類感染症 (全国)

(速報値のため今後の集計で変更が生じることがあります。また、全国の届出数については各週の届出数のみ掲載しています。)

	インフルエンザ (除・鳥IF 新型IF)	新型コロナ (COVID-19) (19週～)	RSウイルス 感染症	咽 頭 結膜熱	A 群 溶連菌 咽頭炎	感染性 胃腸炎	水 痘	手 足 口 病	伝染性 紅 斑	突発性 発しん	ヘルパ ンギー ナ	流行性 耳 下 腺 炎	急 性 出血性 結膜炎	流行性 角結膜 炎	細菌性 髄膜炎	無菌性 髄膜炎	マイコ プラズマ 肺炎	クラミジア 肺 炎 (オウム病除)	感染性 胃腸炎 (ロタウイルス)
37週	34,861	87,006	1,262	4,578	5,596	10,080	267	4,710	52	855	2,447	148	10	544	6	14	16	-	2
38週	35,028	54,377	741	4,145	4,286	7,911	242	4,160	57	637	1,761	155	8	470	8	10	20	-	-
39週	47,369	43,732	719	5,724	6,188	9,776	321	5,570	32	791	2,139	154	11	620	11	12	21	1	2
40週	49,388	25,714	570	5,886	6,332	8,998	302	4,994	58	800	1,674	143	14	616	10	24	28	1	3
41週	54,709	18,587	381	5,516	5,902	8,235	261	3,760	26	688	929	115	8	581	6	22	25	-	1
2023計	1,027,468	1,196,003	143,375	71,951	133,144	603,190	11,604	78,694	1,776	33,342	191,243	5,754	335	10,999	311	547	681	20	129

定点把握五類感染症 定点当たり (全国)

	インフルエンザ (除・鳥IF 新型IF)	新型コロナ (COVID-19) (19週～)	RSウイルス 感染症	咽 頭 結膜熱	A 群 溶連菌 咽頭炎	感染性 胃腸炎	水 痘	手 足 口 病	伝染性 紅 斑	突発性 発しん	ヘルパ ンギー ナ	流行性 耳 下 腺 炎	急 性 出血性 結膜炎	流行性 角結膜 炎	細菌性 髄膜炎	無菌性 髄膜炎	マイコ プラズマ 肺炎	クラミジア 肺 炎 (オウム病除)	感染性 胃腸炎 (ロタウイルス)
37週	7.05	17.59	0.40	1.46	1.78	3.21	0.08	1.50	0.02	0.27	0.78	0.05	0.01	0.78	0.01	0.03	0.03	-	0.00
38週	7.09	11.00	0.24	1.32	1.36	2.52	0.08	1.32	0.02	0.20	0.56	0.05	0.01	0.68	0.02	0.02	0.04	-	-
39週	9.57	8.83	0.23	1.82	1.97	3.10	0.10	1.77	0.01	0.25	0.68	0.05	0.02	0.89	0.02	0.02	0.04	0.00	0.00
40週	10.00	5.21	0.18	1.87	2.02	2.86	0.10	1.59	0.02	0.25	0.53	0.05	0.02	0.89	0.02	0.05	0.06	0.00	0.01
41週	11.07	3.76	0.12	1.75	1.88	2.62	0.08	1.20	0.01	0.22	0.30	0.04	0.01	0.83	0.01	0.05	0.05	-	0.00
2023計	208.37	242.55	45.66	22.91	42.40	192.10	3.70	25.06	0.57	10.62	60.91	1.83	0.48	15.85	0.65	1.14	1.42	0.04	0.27