

県教育長、保健所長、環境保全研究所長
 長野市保健所長、松本市保健所長
 長野県医師会長
 感染指定医療機関の長
 長野県臨床検査技師会長

長野県感染症情報（2023年（令和5年）第40週）

（2023年10月2日～2023年10月8日）

2023年（令和5年）10月11日
 長野県健康福祉部感染症対策課
 （電話 直通 026-235-7148 内線 2646）

●全数把握感染症

結核3例、潜在性結核感染症2例、腸管出血性大腸菌感染症1例、カルバペネム耐性腸内細菌目細菌感染症1例、侵襲性肺炎球菌感染症1例、梅毒3例の届出がありました。

●定点把握感染症

新型コロナウイルス感染症(COVID-19)は5週続けて減少し、定点あたり6.17人でした。
 インフルエンザは3週続けて増加し、定点あたり5.00人でした。県内は流行期に入っており、今後、流行が拡大する可能性があるため注意が必要です。
 引き続き、体温や健康状態のセルフチェックをしていただくとともに、症状がある場合の咳エチケット、手指消毒、換気、適切なマスクの脱着などの基本的な感染対策を心がけましょう。

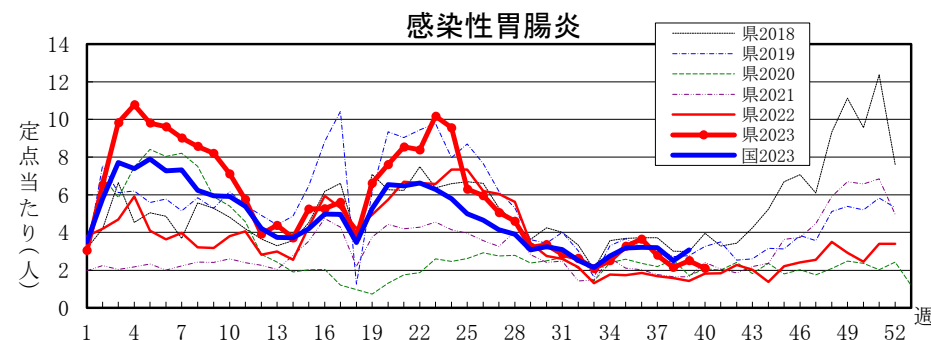
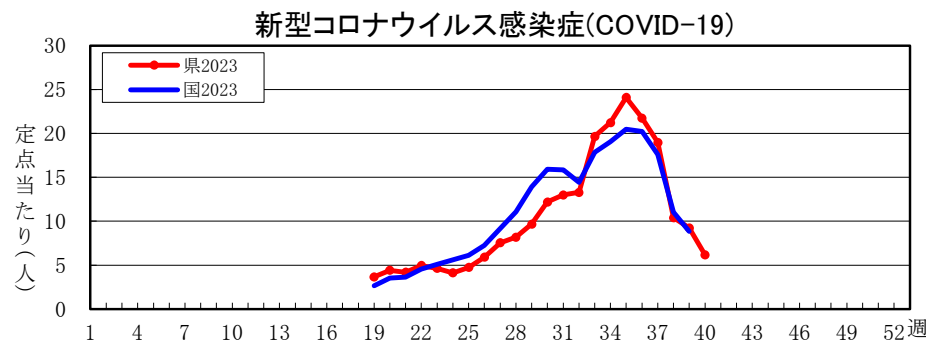
- 第41週は、10月18日（水）発行予定です。
- インフルエンザについては、4ページ「長野県インフルエンザ情報」にも掲載（第36週より2023-2024シーズン）
- 学校等のインフルエンザ様疾患による休業状況
<https://www.pref.nagano.lg.jp/hoken-shippei/kenko/kenko/kansensho/joho/influ2.html>
- 厚生労働省 インフルエンザ（総合ページ）
https://www.mhlw.go.jp/stf/seisakunitsuite/bunya/kenkou_iryuu/kenkou/kekkaku-kansenshou/infuenza/index.html
- 新型コロナウイルス感染症対策 総合サイト
<https://www.pref.nagano.lg.jp/hoken-shippei/kenko/kenko/kansensho/joho/corona.html>

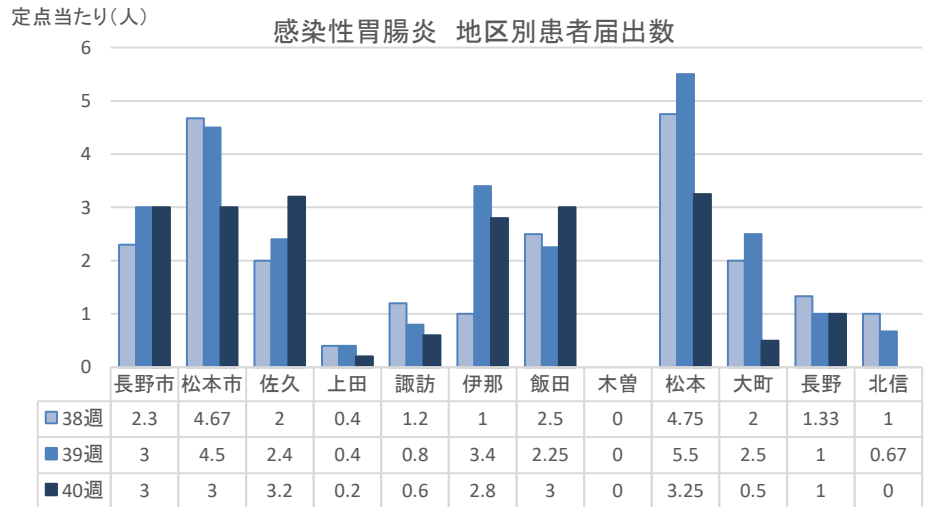
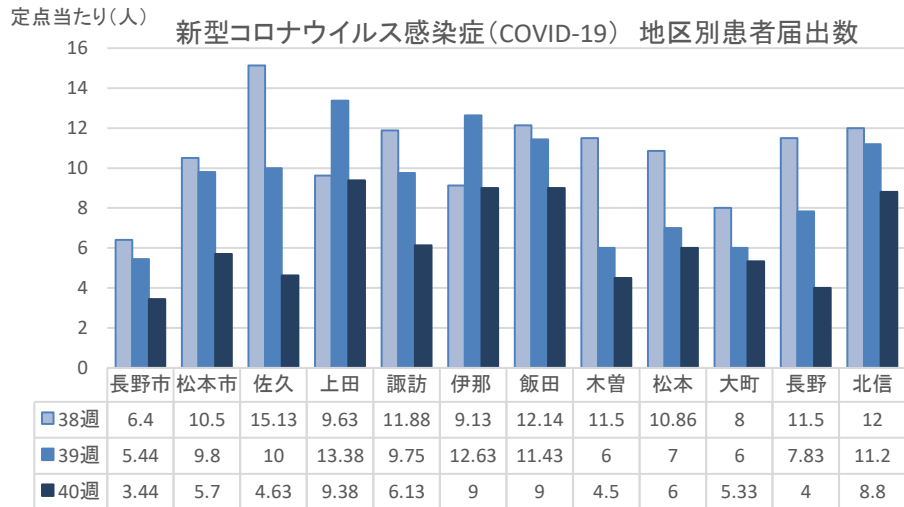
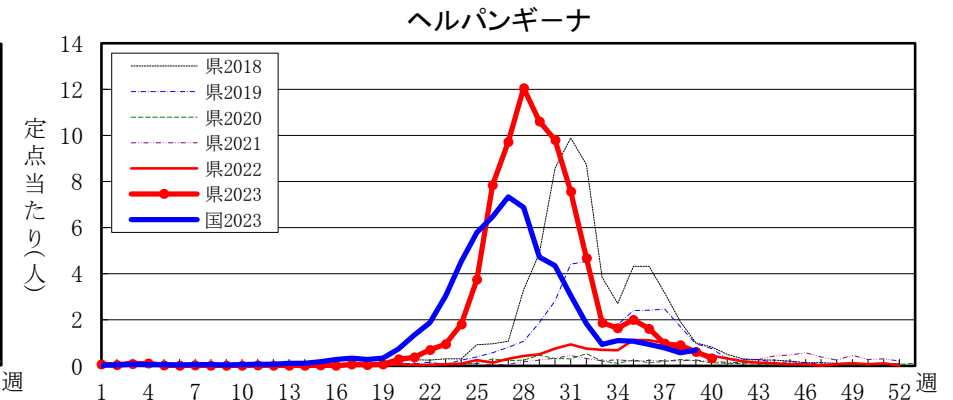
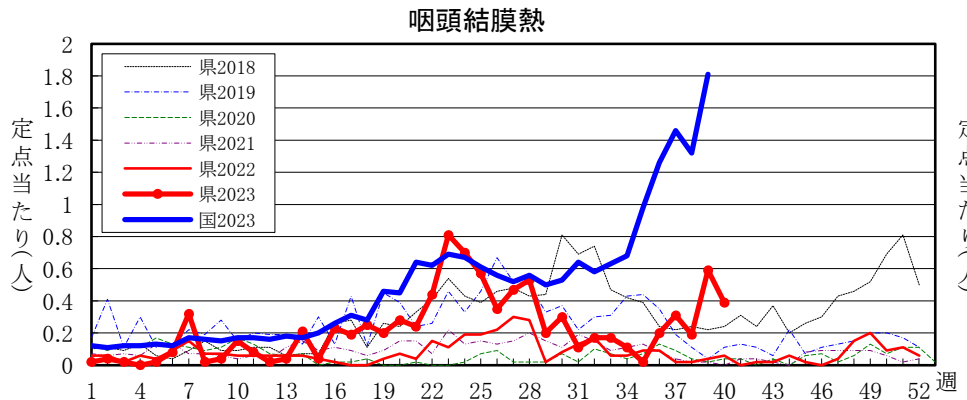
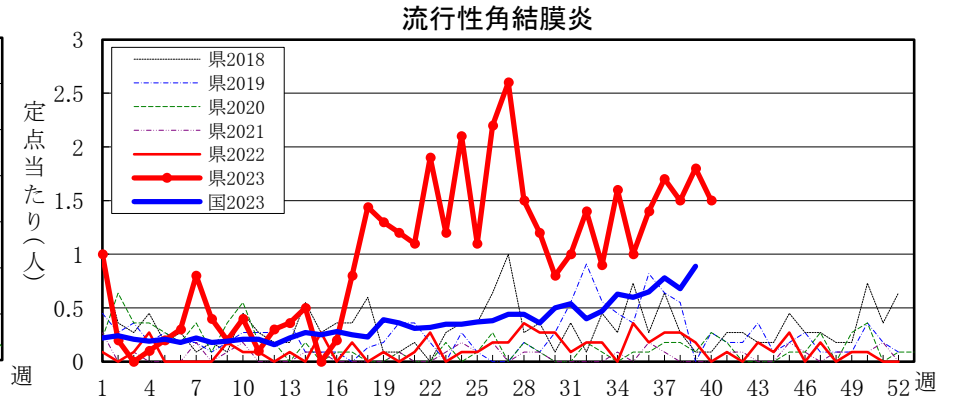
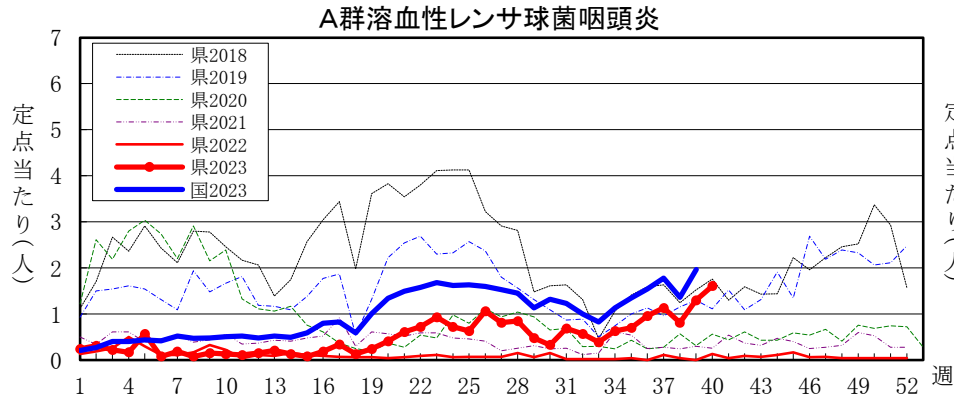
全数把握感染症届出状況

一類感染症	なし
二類感染症	結核3例、潜在性結核感染症2例
三類感染症	腸管出血性大腸菌感染症1例
四類感染症	なし
五類感染症	カルバペネム耐性腸内細菌目細菌感染症1例、侵襲性肺炎球菌感染症1例、梅毒3例
動物感染症	なし

定点把握感染症届出状況

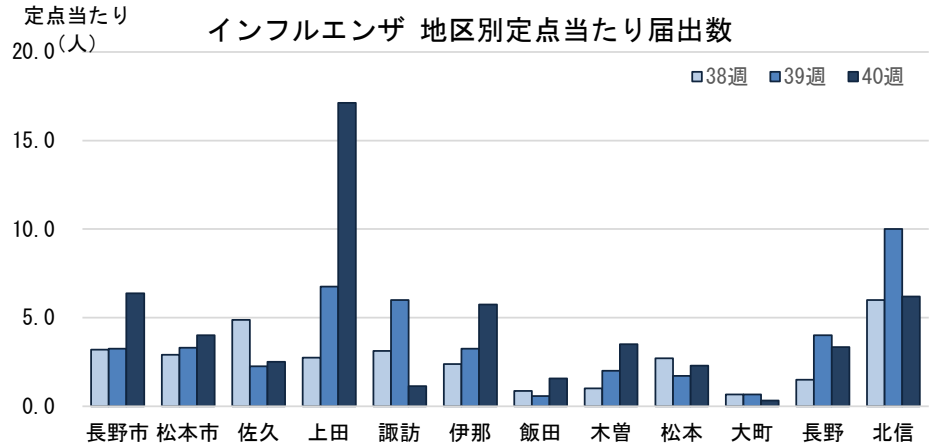
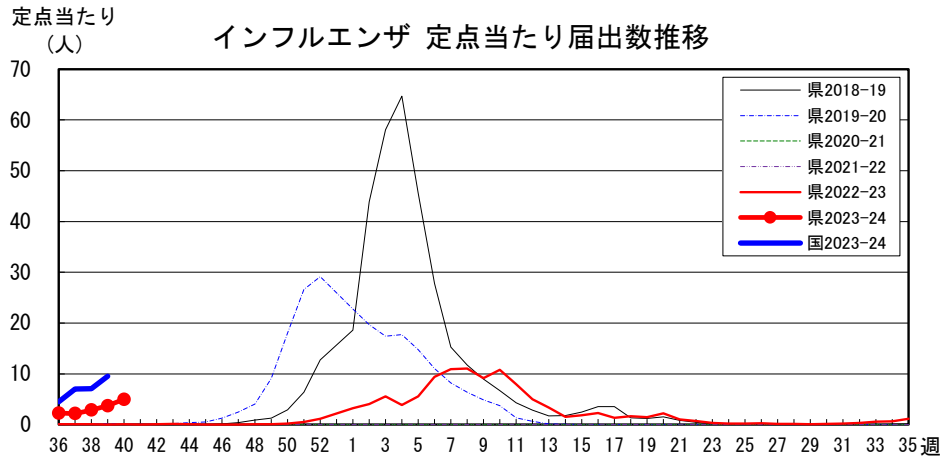
感染症名	今週	1週前	2週前
1 新型コロナウイルス感染症	6.17	9.24	10.39
2 インフルエンザ	5.00	3.72	2.87
3 感染性胃腸炎	2.11	2.52	2.15
4 A群溶血性レンサ球菌咽頭炎	1.61	1.30	0.81
5 流行性角結膜炎	1.50	1.80	1.50





長野県インフルエンザ情報（2023年（令和5年）第40週）
（2023年10月2日～2023年10月8日）

第36週より2023-2024シーズンとして集計・公表



・地区別定点当たり届出数（最近5週間）

	定点数	定点当たり届出数(人)				
		36週	37週	38週	39週	40週
長野市	16	4.88	3.63	3.20	3.25	6.38
松本市	10	1.60	0.40	2.90	3.30	4.00
佐久	8	1.25	2.50	4.88	2.25	2.50
上田	8	3.25	2.38	2.75	6.75	17.13
諏訪	8	0.75	1.50	3.13	6.00	1.13
伊那	8	1.13	2.75	2.38	3.25	5.75
飯田	7	0.29	1.86	0.86	0.57	1.57
木曽	2	1.50	1.00	1.00	2.00	3.50
松本	7	5.29	3.43	2.71	1.71	2.29
大町	3	0.00	0.00	0.67	0.67	0.33
長野	6	0.33	0.67	1.50	4.00	3.33
北信	5	2.20	3.00	6.00	10.00	6.20
全県	88	2.27	2.19	2.87	3.72	5.00

・インフルエンザウイルスサーベイランス（地区別検体数及び結果）

	第 38 週							第 39 週							シーズン累計(36週～)							
	検体数	AH1pdm09	AH3亜型(A香港)	B(山形)	B(ヒノカリア)	検査中	不検出	検体数	AH1pdm09	AH3亜型(A香港)	B(山形)	B(ヒノカリア)	検査中	不検出	検体数	AH1pdm09	AH3亜型(A香港)	B(山形)	B(ヒノカリア)	検査中	不検出	
長野市	4	-	4	-	-	-	-	-	-	-	-	-	-	-	15	3	12	-	-	-	-	
松本市	-	-	-	-	-	-	-	-	-	-	-	-	-	-	10	-	-	-	-	-	10	-
佐久	-	-	-	-	-	-	-	-	-	-	-	-	-	-	3	1	-	-	-	-	-	2
上田	-	-	-	-	-	-	-	3	3	-	-	-	-	-	3	3	-	-	-	-	-	-
諏訪	-	-	-	-	-	-	-	-	-	-	-	-	-	-	4	-	3	-	-	-	-	1
伊那	-	-	-	-	-	-	-	2	-	2	-	-	-	-	2	-	2	-	-	-	-	-
飯田	-	-	-	-	-	-	-	3	-	-	-	-	3	-	3	-	-	-	-	-	3	-
木曽	-	-	-	-	-	-	-	-	-	-	-	-	-	-	-	-	-	-	-	-	-	-
松本	1	-	1	-	-	-	-	-	-	-	-	-	-	-	3	-	3	-	-	-	-	-
大町	-	-	-	-	-	-	-	-	-	-	-	-	-	-	-	-	-	-	-	-	-	-
長野	-	-	-	-	-	-	-	-	-	-	-	-	-	-	3	-	-	-	-	-	3	-
北信	-	-	-	-	-	-	-	-	-	-	-	-	-	-	5	-	-	-	-	-	5	-
合計	5	-	5	-	-	-	-	8	3	2	-	-	3	-	51	7	20	-	-	21	3	

検体数「-」の地区は、検体が採取されなかったことを示す。速報値のため今後の集計で変更が生じる場合があります。

学校等での集団発生 <https://www.pref.nagano.lg.jp/hoken-shippei/kenko/kenko/kansensho/joho/influ2.html>

参考: 注意報の基準値: 10人以上30人未満

警報の基準値: 30人以上

全数把握感染症(長野県)

(速報値のため今後の集計で変更が生じることがあります。また、追加届出分があるため各週の届出数と累計は一致しないことがあります。)

※結核は潜在性結核を含みます。

Table with 30 columns and 6 rows showing infection data for Nagano Prefecture from week 36 to 2023 total.

Table with 30 columns and 6 rows showing infection data for Nagano Prefecture from week 36 to 2023 total.

全数把握感染症(全国)

(速報値のため今後の集計で変更が生じることがあります。また、追加届出分があるため各週の届出数と累計は一致しないことがあります。)

Table with 30 columns and 6 rows showing infection data for Nagano Prefecture from week 35 to 2023 total.

※1 結核は潜在性結核を含みます。

*厚生労働省HP→https://www.mhlw.go.jp/stf/covid-19/open-data.html

Table with 30 columns and 6 rows showing infection data for Nagano Prefecture from week 35 to 2023 total.

動物感染症(長野県)

(速報値のため今後の集計で変更が生じることがあります。また、追加届出分があるため各週の届出数と累計は一致しないことがあります。)

Table with 11 columns and 6 rows showing animal infection data for Nagano Prefecture from week 36 to 2023 total.

動物感染症(全国)

(速報値のため今後の集計で変更が生じることがあります。また、追加届出分があるため各週の届出数と累計は一致しないことがあります。)

Table with 11 columns and 6 rows showing animal infection data for Nagano Prefecture from week 36 to 2023 total.

定点把握五類感染症 (長野県)

(速報値のため今後の集計で変更が生じることがあります。)

	インフルエンザ (除・鳥IF 新型IF)	新型コロナ (COVID-19) (19週～)	RSウイルス 感染症	咽 頭 結膜熱	A 群 溶連菌 咽頭炎	感染性 胃腸炎	水 痘	手 足 口 病	伝染性 紅 斑	突発性 発しん	ヘルパ ンギー ナ	流行性 耳 下 腺 炎	急 性 出血性 結膜炎	流行性 角結膜 炎	細菌性 髄膜炎	無菌性 髄膜炎	マイコ プラズマ 肺炎	クラミジア 肺 炎 (オウム病除)	感染性 胃腸炎 (ロタウイルス)
36週	200	1,913	35	11	52	197	-	19	2	15	87	2	-	14	-	-	-	-	-
37週	193	1,671	26	17	61	152	5	23	-	8	52	-	1	17	-	-	-	-	-
38週	250	904	15	10	43	114	2	24	-	5	47	5	-	15	-	-	-	-	-
39週	327	813	18	32	70	136	-	14	-	13	33	2	-	18	-	1	-	-	-
40週	440	543	17	21	87	114	7	14	-	15	18	1	-	15	1	-	-	-	-
2023計	10,884	20,351	1,878	489	1,078	12,121	186	420	36	414	4,321	73	21	392	4	11	13	-	2

定点把握五類感染症 定点当たり (長野県)

	インフルエンザ (除・鳥IF 新型IF)	新型コロナ (COVID-19) (19週～)	RSウイルス 感染症	咽 頭 結膜熱	A 群 溶連菌 咽頭炎	感染性 胃腸炎	水 痘	手 足 口 病	伝染性 紅 斑	突発性 発しん	ヘルパ ンギー ナ	流行性 耳 下 腺 炎	急 性 出血性 結膜炎	流行性 角結膜 炎	細菌性 髄膜炎	無菌性 髄膜炎	マイコ プラズマ 肺炎	クラミジア 肺 炎 (オウム病除)	感染性 胃腸炎 (ロタウイルス)
36週	2.27	21.74	0.65	0.20	0.96	3.65	0.00	0.35	0.04	0.28	1.61	0.04	0.00	1.40	0.00	0.00	0.00	0.00	0.00
37週	2.19	18.99	0.48	0.31	1.13	2.81	0.09	0.43	0.00	0.15	0.96	0.00	0.10	1.70	0.00	0.00	0.00	0.00	0.00
38週	2.87	10.39	0.28	0.19	0.81	2.15	0.04	0.45	0.00	0.09	0.89	0.09	0.00	1.50	0.00	0.00	0.00	0.00	0.00
39週	3.72	9.24	0.33	0.59	1.30	2.52	0.00	0.26	0.00	0.24	0.61	0.04	0.00	1.80	0.00	0.08	0.00	0.00	0.00
40週	5.00	6.17	0.31	0.39	1.61	2.11	0.13	0.26	0.00	0.28	0.33	0.02	0.00	1.50	0.08	0.00	0.00	0.00	0.00
2023計	124.60	232.06	34.95	9.12	20.06	226.21	3.50	7.84	0.71	7.72	80.54	1.40	2.10	39.30	0.33	0.90	1.07	0.00	0.16

定点把握五類感染症 (全国)

(速報値のため今後の集計で変更が生じることがあります。また、全国の届出数については各週の届出数のみ掲載しています。)

	インフルエンザ (除・鳥IF 新型IF)	新型コロナ (COVID-19) (19週～)	RSウイルス 感染症	咽 頭 結膜熱	A 群 溶連菌 咽頭炎	感染性 胃腸炎	水 痘	手 足 口 病	伝染性 紅 斑	突発性 発しん	ヘルパ ンギー ナ	流行性 耳 下 腺 炎	急 性 出血性 結膜炎	流行性 角結膜 炎	細菌性 髄膜炎	無菌性 髄膜炎	マイコ プラズマ 肺炎	クラミジア 肺 炎 (オウム病除)	感染性 胃腸炎 (ロタウイルス)
35週	12,651	101,340	2,101	3,077	4,239	10,012	254	4,194	64	849	3,371	162	6	420	7	21	14	-	4
36週	22,148	99,890	1,650	3,972	4,857	10,156	288	4,326	85	862	2,903	145	16	451	12	16	9	-	2
37週	34,861	87,006	1,262	4,578	5,597	10,080	267	4,710	52	855	2,447	148	10	544	6	14	16	-	2
38週	35,028	54,377	741	4,145	4,286	7,911	242	4,160	57	637	1,761	155	8	470	8	10	20	-	-
39週	47,346	43,705	718	5,698	6,194	9,725	321	5,557	32	790	2,128	152	11	620	11	12	21	1	2
2023計	923,348	1,151,675	142,423	60,523	120,917	585,906	11,041	69,927	1,692	31,853	188,629	5,494	313	9,802	295	501	628	19	125

定点把握五類感染症 定点当たり (全国)

	インフルエンザ (除・鳥IF 新型IF)	新型コロナ (COVID-19) (19週～)	RSウイルス 感染症	咽 頭 結膜熱	A 群 溶連菌 咽頭炎	感染性 胃腸炎	水 痘	手 足 口 病	伝染性 紅 斑	突発性 発しん	ヘルパ ンギー ナ	流行性 耳 下 腺 炎	急 性 出血性 結膜炎	流行性 角結膜 炎	細菌性 髄膜炎	無菌性 髄膜炎	マイコ プラズマ 肺炎	クラミジア 肺 炎 (オウム病除)	感染性 胃腸炎 (ロタウイルス)
35週	2.56	20.49	0.67	0.98	1.35	3.19	0.08	1.34	0.02	0.27	1.07	0.05	0.01	0.60	0.01	0.04	0.03	-	0.01
36週	4.48	20.20	0.52	1.26	1.54	3.23	0.09	1.38	0.03	0.27	0.92	0.05	0.02	0.65	0.03	0.03	0.02	-	0.00
37週	7.05	17.59	0.40	1.46	1.78	3.21	0.08	1.50	0.02	0.27	0.78	0.05	0.01	0.78	0.01	0.03	0.03	-	0.00
38週	7.09	11.01	0.24	1.32	1.36	2.52	0.08	1.32	0.02	0.20	0.56	0.05	0.01	0.68	0.02	0.02	0.04	-	-
39週	9.57	8.83	0.23	1.81	1.97	3.09	0.10	1.77	0.01	0.25	0.68	0.05	0.02	0.89	0.02	0.02	0.04	0.00	0.00
2023計	187.29	233.61	45.36	19.27	38.51	186.59	3.52	22.27	0.54	10.14	60.07	1.75	0.45	14.12	0.62	1.05	1.31	0.04	0.26