

県教育長、保健所長、環境保全研究所長
 長野市保健所長、松本市保健所長
 長野県医師会長
 感染指定医療機関の長
 長野県臨床検査技師会長

長野県感染症情報（2023年（令和5年）第38週）
 （2023年9月18日～2023年9月24日）

2023年（令和5年）9月27日
 長野県健康福祉部感染症対策課
 （電話 直通 026-235-7148 内線 2646）

様

●全数把握感染症

結核6例、カルバペネム耐性腸内細菌目細菌感染症1例、劇症型溶血性レンサ球菌感染症1例、梅毒1例、播種性クリプトコックス症1例の届出がありました。

●定点把握感染症

新型コロナウイルス感染症(COVID-19)は3週続けて減少し、定点あたり10.39人でした。
 インフルエンザは先週から増加し、定点あたり2.87人でした。県内は流行期に入っており、例年の同時期と比べ定点あたりの患者数が多い状況が続いています。
 引き続き、体温や健康状態のセルフチェックをしていただくとともに、症状がある場合の咳エチケット、手指消毒、換気、適切なマスクの脱着などの基本的な感染対策を心がけましょう。

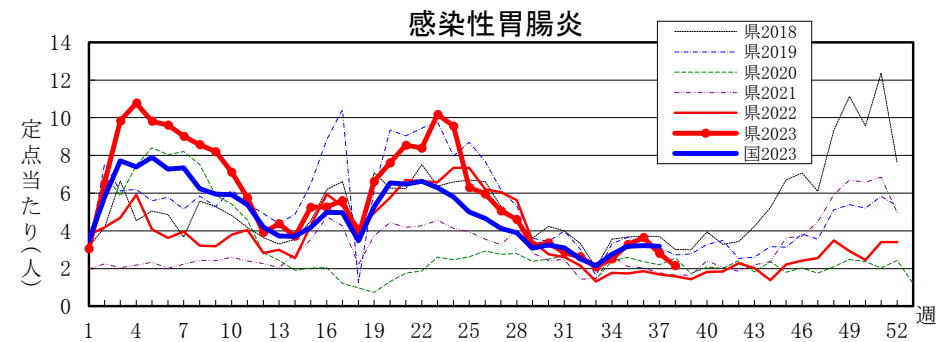
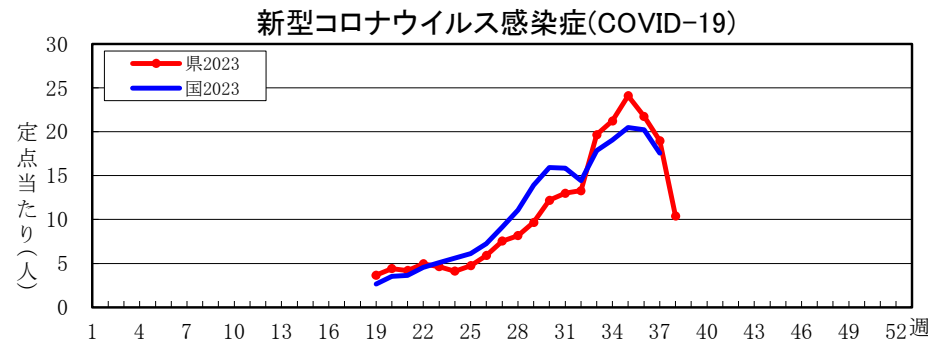
- 第39週は、10月4日（水）発行予定です。
- インフルエンザについては、4ページ「長野県インフルエンザ情報」にも掲載(第36週より2023-2024シーズン)
- 学校等のインフルエンザ様疾患による休業状況
<https://www.pref.nagano.lg.jp/hoken-shippei/kenko/kenko/kansensho/joho/influ2.html>
- 厚生労働省 インフルエンザ（総合ページ）
https://www.mhlw.go.jp/stf/seisakunitsuite/bunya/kenkou_iryuu/kenkou/kekkaku-kansenshou/infu/enza/index.html
- 新型コロナウイルス感染症対策 総合サイト
<https://www.pref.nagano.lg.jp/hoken-shippei/kenko/kenko/kansensho/joho/corona.html>

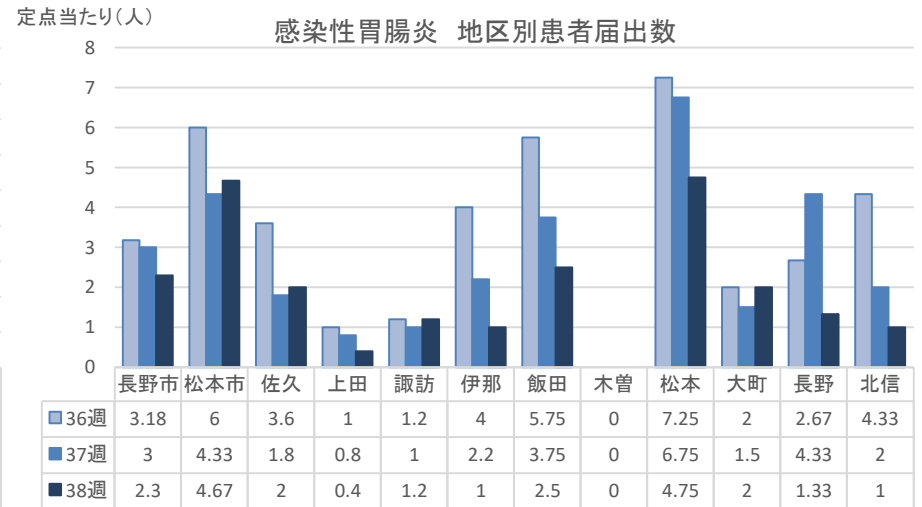
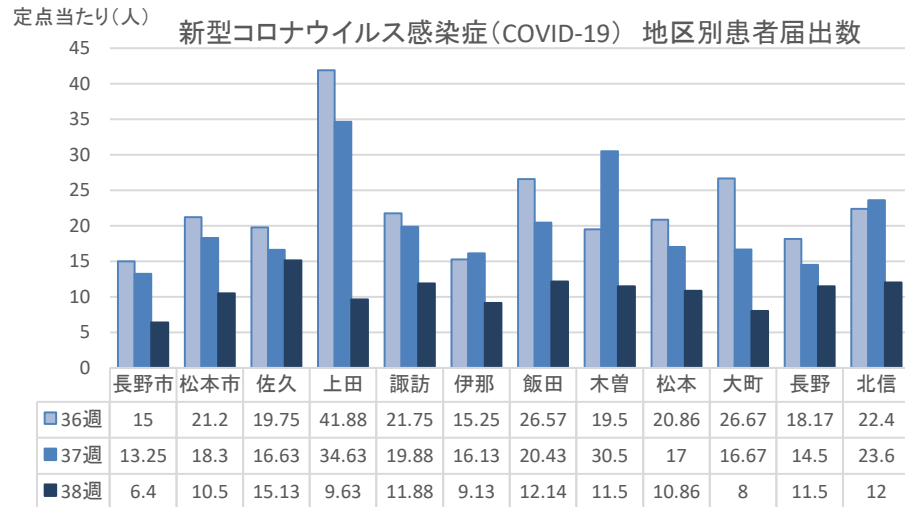
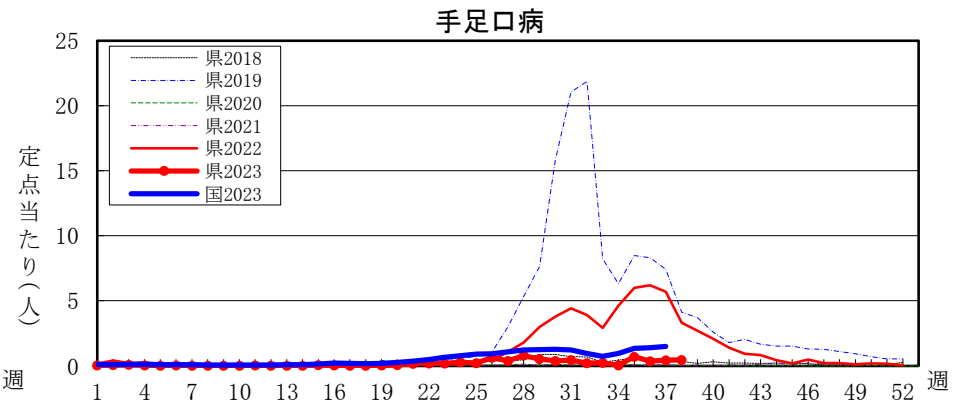
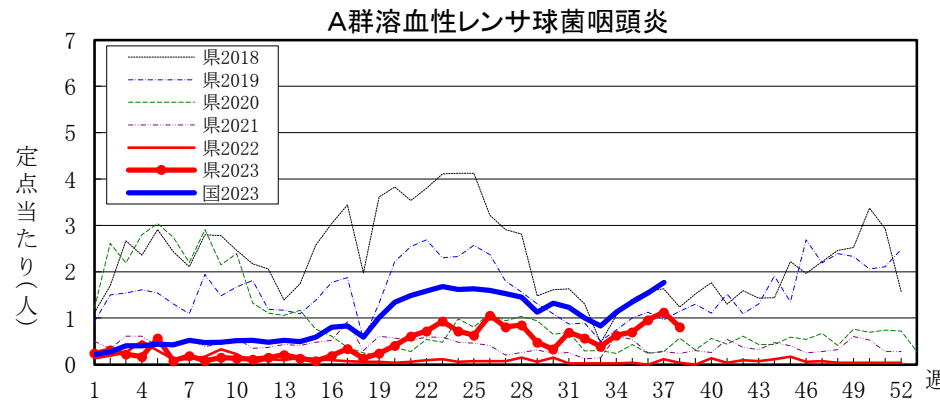
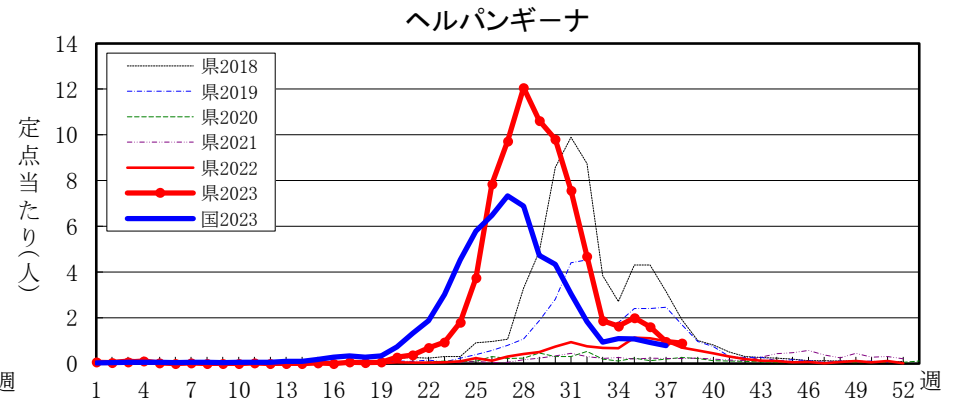
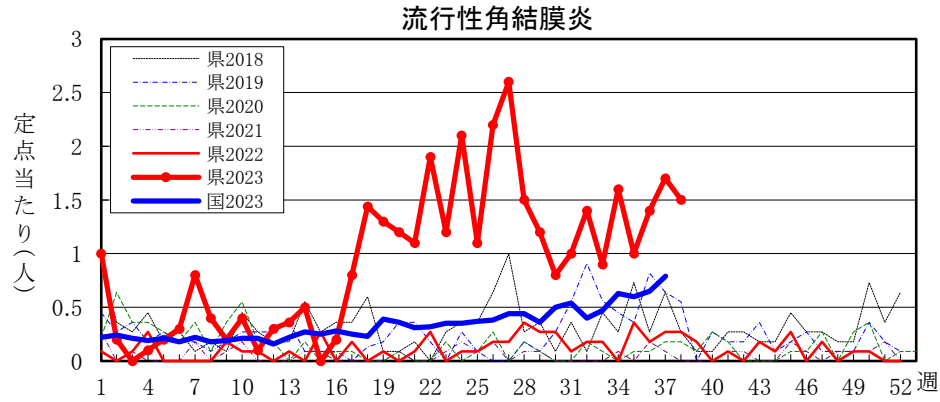
全数把握感染症届出状況

一類感染症	なし
二類感染症	結核6例
三類感染症	なし
四類感染症	なし
五類感染症	カルバペネム耐性腸内細菌目細菌感染症1例、劇症型溶血性レンサ球菌感染症1例、梅毒1例、播種性クリプトコックス症1例
動物感染症	なし

定点把握感染症届出状況

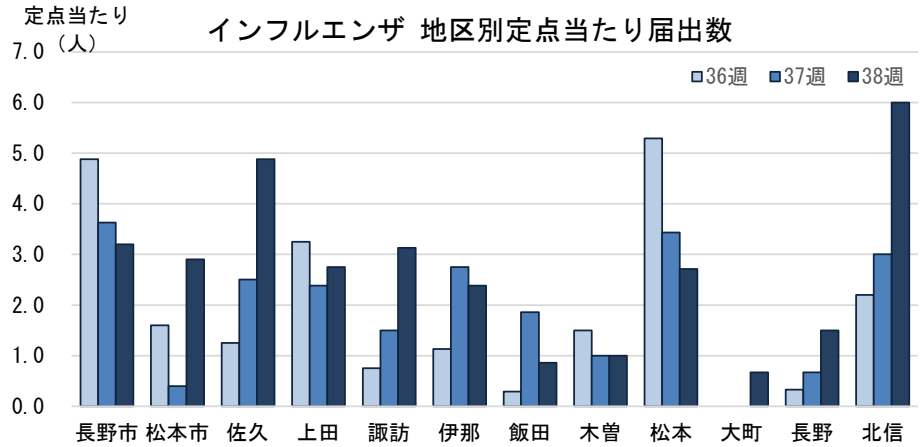
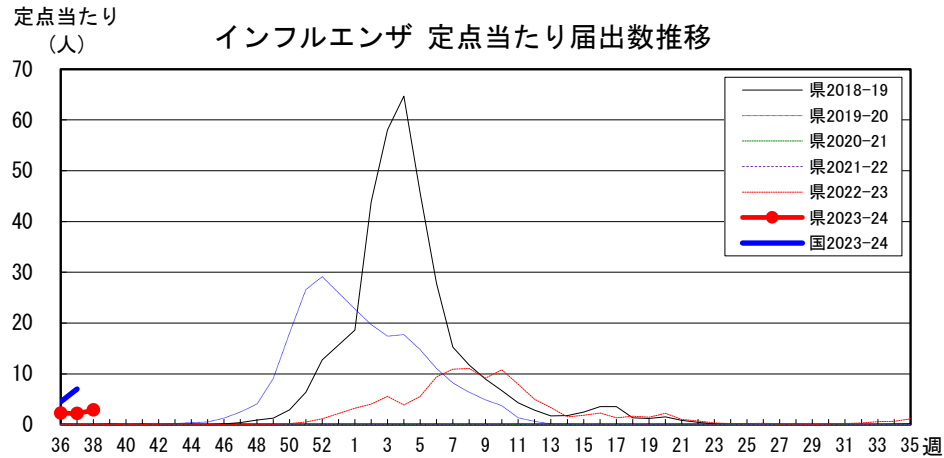
感染症名	今週	1週前	2週前
1 新型コロナウイルス感染症	10.39	18.99	21.74
2 インフルエンザ	2.87	2.19	2.27
3 感染性胃腸炎	2.15	2.81	3.65
4 流行性角結膜炎	1.50	1.70	1.40
5 ヘルパンギーナ	0.89	0.96	1.61





長野県インフルエンザ情報（2023年（令和5年）第38週）
（2023年9月18日～2023年9月24日）

第36週より2023-2024シーズンとして集計・公表



・地区別定点あたり届出数（最近5週間）

	定点数	定点あたり届出数(人)				
		34週	35週	36週	37週	38週
長野市	15	0.00	2.50	4.88	3.63	3.20
松本市	10	0.40	0.90	1.60	0.40	2.90
佐久	8	0.00	0.75	1.25	2.50	4.88
上田	8	3.13	1.50	3.25	2.38	2.75
諏訪	8	0.50	0.50	0.75	1.50	3.13
伊那	8	1.63	0.75	1.13	2.75	2.38
飯田	7	0.29	0.14	0.29	1.86	0.86
木曾	2	0.00	0.50	1.50	1.00	1.00
松本	7	0.14	1.71	5.29	3.43	2.71
大町	3	0.67	0.00	0.00	0.00	0.67
長野	6	0.67	0.00	0.33	0.67	1.50
北信	5	0.80	2.60	2.20	3.00	6.00
全県	87	0.67	1.18	2.27	2.19	2.87

・インフルエンザウイルスサーベイランス（地区別検体数及び結果）

	第 36 週							第 37 週							シーズン累計(36週～)						
	検体数	AH1pdm09	A香港	B(山形)	B(ヒカリ7)	検査中	不検出	検体数	AH1pdm09	A香港	B(山形)	B(ヒカリ7)	検査中	不検出	検体数	AH1pdm09	A香港	B(山形)	B(ヒカリ7)	検査中	不検出
長野市	4	-	4	-	-	-	-	4	-	4	-	-	-	-	8	-	8	-	-	-	-
松本市	-	-	-	-	-	-	-	-	-	-	-	-	-	-	-	-	-	-	-	-	-
佐久	-	-	-	-	-	-	-	-	-	-	-	-	-	-	-	-	-	-	-	-	-
上田	-	-	-	-	-	-	-	-	-	-	-	-	-	-	-	-	-	-	-	-	-
諏訪	-	-	-	-	-	-	-	-	-	-	-	-	-	-	-	-	-	-	-	-	-
伊那	-	-	-	-	-	-	-	-	-	-	-	-	-	-	-	-	-	-	-	-	-
飯田	-	-	-	-	-	-	-	-	-	-	-	-	-	-	-	-	-	-	-	-	-
木曾	-	-	-	-	-	-	-	-	-	-	-	-	-	-	-	-	-	-	-	-	-
松本	-	-	-	-	-	-	-	1	-	-	-	-	1	-	1	-	-	-	-	1	-
大町	-	-	-	-	-	-	-	-	-	-	-	-	-	-	-	-	-	-	-	-	-
長野	-	-	-	-	-	-	-	-	-	-	-	-	-	-	-	-	-	-	-	-	-
北信	-	-	-	-	-	-	-	-	-	-	-	-	-	-	-	-	-	-	-	-	-
合計	4	-	4	-	-	-	-	5	-	4	-	-	1	-	9	-	8	-	-	1	-

検体数「-」の地区は、検体が採取されなかったことを示す。速報値のため今後の集計で変更が生じる場合があります。

学校等での集団発生 <https://www.pref.nagano.lg.jp/hoken-shippei/kenko/kenko/kansensho/joho/influ2.html>

参考: **注意報: 10人以上30人未満**
警報: 30人以上

定点把握五類感染症 (長野県)

(速報値のため今後の集計で変更が生じることがあります。)

	インフルエンザ (除・鳥IF 新型IF)	新型コロナ (COVID-19) (19週～)	RSウイルス 感染症	咽 頭 結膜熱	A 群 溶連菌 咽頭炎	感染性 胃腸炎	水 痘	手 足 口 病	伝染性 紅 斑	突発性 発しん	ヘルパ ンギー ナ	流行性 耳 下 腺 炎	急 性 出血性 結膜炎	流行性 角結膜 炎	細菌性 髄膜炎	無菌性 髄膜炎	マイコ プラズマ 肺炎	クラミジア 肺 炎 (オウム病除)	感染性 胃腸炎 (ロタウイルス)
34週	59	1,867	58	6	34	136	2	22	1	11	88	1	-	16	1	-	-	-	-
35週	104	2,121	74	1	38	177	2	38	1	10	108	-	-	10	-	-	-	-	-
36週	200	1,913	35	11	52	197	-	19	2	15	87	2	-	14	-	-	-	-	-
37週	193	1,671	26	17	61	152	5	23	-	8	52	-	1	17	-	-	-	-	-
38週	250	904	15	10	43	114	2	24	-	5	47	5	-	15	-	-	-	-	-
2023計	10,117	18,995	1,843	436	921	11,871	179	392	36	386	4,270	70	21	359	3	10	13	-	2

定点把握五類感染症 定点当たり (長野県)

	インフルエンザ (除・鳥IF 新型IF)	新型コロナ (COVID-19) (19週～)	RSウイルス 感染症	咽 頭 結膜熱	A 群 溶連菌 咽頭炎	感染性 胃腸炎	水 痘	手 足 口 病	伝染性 紅 斑	突発性 発しん	ヘルパ ンギー ナ	流行性 耳 下 腺 炎	急 性 出血性 結膜炎	流行性 角結膜 炎	細菌性 髄膜炎	無菌性 髄膜炎	マイコ プラズマ 肺炎	クラミジア 肺 炎 (オウム病除)	感染性 胃腸炎 (ロタウイルス)
34週	0.67	21.22	1.07	0.11	0.63	2.52	0.04	0.41	0.02	0.20	1.63	0.02	0.00	1.60	0.08	0.00	0.00	0.00	0.00
35週	1.18	24.10	1.37	0.02	0.70	3.28	0.04	0.70	0.02	0.19	2.00	0.00	0.00	1.00	0.00	0.00	0.00	0.00	0.00
36週	2.27	21.74	0.65	0.20	0.96	3.65	0.00	0.35	0.04	0.28	1.61	0.04	0.00	1.40	0.00	0.00	0.00	0.00	0.00
37週	2.19	18.99	0.48	0.31	1.13	2.81	0.09	0.43	0.00	0.15	0.96	0.00	0.10	1.70	0.00	0.00	0.00	0.00	0.00
38週	2.87	10.39	0.28	0.19	0.81	2.15	0.04	0.45	0.00	0.09	0.89	0.09	0.00	1.50	0.00	0.00	0.00	0.00	0.00
2023計	115.88	216.65	34.31	8.14	17.15	221.58	3.37	7.32	0.71	7.20	79.60	1.34	2.10	36.00	0.25	0.82	1.07	0.00	0.16

定点把握五類感染症 (全国)

(速報値のため今後の集計で変更が生じることがあります。また、全国の届出数については各週の届出数のみ掲載しています。)

	インフルエンザ (除・鳥IF 新型IF)	新型コロナ (COVID-19) (19週～)	RSウイルス 感染症	咽 頭 結膜熱	A 群 溶連菌 咽頭炎	感染性 胃腸炎	水 痘	手 足 口 病	伝染性 紅 斑	突発性 発しん	ヘルパ ンギー ナ	流行性 耳 下 腺 炎	急 性 出血性 結膜炎	流行性 角結膜 炎	細菌性 髄膜炎	無菌性 髄膜炎	マイコ プラズマ 肺炎	クラミジア 肺 炎 (オウム病除)	感染性 胃腸炎 (ロタウイルス)
33週	4,938	86,782	2,497	1,955	2,566	6,598	290	2,248	30	605	2,887	109	4	323	10	20	13	-	-
34週	6,872	93,830	1,994	2,132	3,547	8,642	251	2,949	37	913	3,401	133	13	440	9	19	13	-	3
35週	12,651	101,340	2,101	3,077	4,239	10,012	254	4,194	64	849	3,371	162	6	420	7	21	14	-	4
36週	22,148	99,890	1,650	3,972	4,857	10,156	288	4,326	85	862	2,903	145	16	451	12	16	9	-	2
37週	34,665	86,510	1,258	4,539	5,562	10,035	267	4,688	51	853	2,442	147	10	544	5	13	16	-	2
2023計	840,778	1,053,097	140,960	50,641	110,402	568,225	10,478	60,188	1,602	30,424	184,735	5,186	294	8,712	273	477	586	18	123

定点把握五類感染症 定点当たり (全国)

	インフルエンザ (除・鳥IF 新型IF)	新型コロナ (COVID-19) (19週～)	RSウイルス 感染症	咽 頭 結膜熱	A 群 溶連菌 咽頭炎	感染性 胃腸炎	水 痘	手 足 口 病	伝染性 紅 斑	突発性 発しん	ヘルパ ンギー ナ	流行性 耳 下 腺 炎	急 性 出血性 結膜炎	流行性 角結膜 炎	細菌性 髄膜炎	無菌性 髄膜炎	マイコ プラズマ 肺炎	クラミジア 肺 炎 (オウム病除)	感染性 胃腸炎 (ロタウイルス)
33週	1.02	17.84	0.81	0.63	0.83	2.14	0.09	0.73	0.01	0.20	0.93	0.04	0.01	0.47	0.02	0.04	0.03	-	-
34週	1.40	19.05	0.64	0.68	1.13	2.76	0.08	0.94	0.01	0.29	1.09	0.04	0.02	0.63	0.02	0.04	0.03	-	0.01
35週	2.56	20.49	0.67	0.98	1.35	3.19	0.08	1.34	0.02	0.27	1.07	0.05	0.01	0.60	0.01	0.04	0.03	-	0.01
36週	4.48	20.20	0.52	1.26	1.54	3.23	0.09	1.38	0.03	0.27	0.92	0.05	0.02	0.65	0.03	0.03	0.02	-	0.00
37週	7.03	17.54	0.40	1.45	1.77	3.20	0.09	1.49	0.02	0.27	0.78	0.05	0.01	0.79	0.01	0.03	0.03	-	0.00
2023計	170.58	213.65	44.91	16.13	35.17	181.02	3.34	19.17	0.51	9.69	58.85	1.65	0.42	12.55	0.57	1.00	1.22	0.04	0.26