

県教育長、保健所長、環境保全研究所長  
 長野市保健所長、松本市保健所長  
 長野県医師会長  
 感染指定医療機関の長  
 長野県臨床検査技師会長

## 長野県感染症情報（2023年（令和5年）第35週）

（2023年8月28日～2023年9月3日）

2023年（令和5年）9月6日  
 長野県健康福祉部感染症対策課  
 （電話 直通 026-235-7148 内線 2646）

様

### ●全数把握感染症

結核2例、潜在性結核感染症2例、腸管出血性大腸菌感染症2例、アメーバ赤痢1例、カルバペネム耐性腸内細菌目細菌感染症2例の届出がありました。

### ●定点把握感染症

新型コロナウイルス感染症(COVID-19)は11週連続で増加し、定点あたり24.10人でした。また、インフルエンザは6週連続で増加し、定点あたり1.18人となり、流行開始の目安(定点あたり1.0人)を超え、例年の同時期と比べ多い状況です。

引き続き、体温や健康状態のセルフチェックをしていただくとともに、症状がある場合の咳エチケット、適切なマスクの脱着、手指消毒、換気などの基本的な感染対策を心がけましょう。

感染性胃腸炎は先週から増加して定点あたり3.28人でした。また、ヘルパンギーナは先週から増加し、定点あたり2.00人でした。

感染性胃腸炎、ヘルパンギーナともに、トイレの後やおむつ交換の後、食事の前には石けん・流水による手洗いを励行し、感染予防に努めましょう。

○第36週は、9月13日（水）発行予定です。

○インフルエンザについては、4ページ「長野県インフルエンザ情報」にも掲載

○学校等のインフルエンザ様疾患による休業状況

<https://www.pref.nagano.lg.jp/hoken-shippei/kenko/kenko/kansensho/joho/influ2.html>

○厚生労働省 インフルエンザ（総合ページ）

[https://www.mhlw.go.jp/stf/seisakunitsuite/bunya/kenkou\\_iryuu/kenkou/kekkaku-kansenshou/infuleza/index.html](https://www.mhlw.go.jp/stf/seisakunitsuite/bunya/kenkou_iryuu/kenkou/kekkaku-kansenshou/infuleza/index.html)

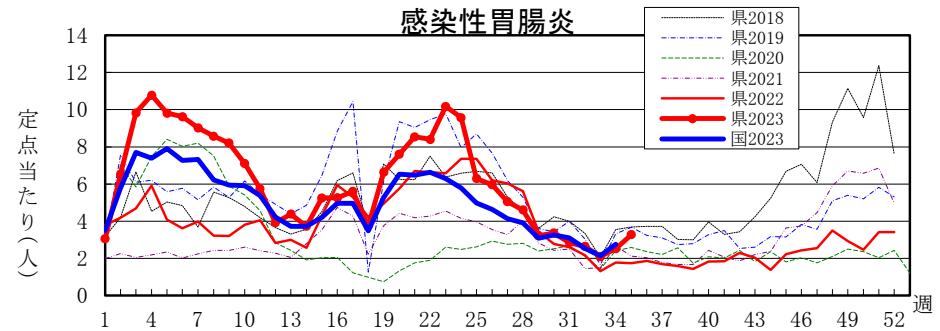
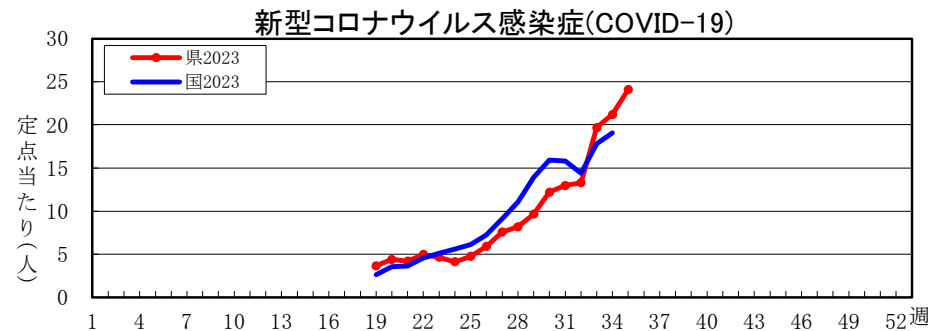
○新型コロナウイルス感染症対策 総合サイト

### 全数把握感染症届出状況

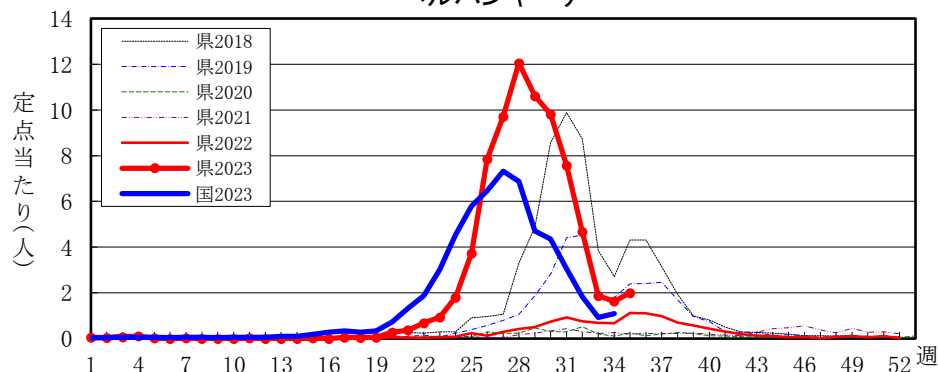
一類感染症	なし
二類感染症	結核2例、潜在性結核感染症2例
三類感染症	腸管出血性大腸菌感染症2例
四類感染症	なし
五類感染症	アメーバ赤痢1例、カルバペネム耐性腸内細菌目細菌感染症2例
動物感染症	なし

### 定点把握感染症届出状況

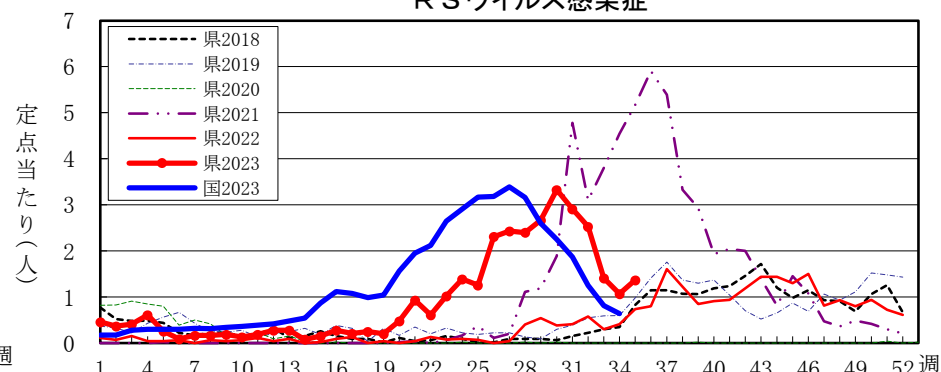
感染症名	今週	1週前	2週前
1 新型コロナウイルス感染症	24.10	21.22	19.67
2 感染性胃腸炎	3.28	2.52	2.09
3 ヘルパンギーナ	2.00	1.63	1.87
4 RSウイルス感染症	1.37	1.07	1.41
5 インフルエンザ	1.18	0.67	0.56



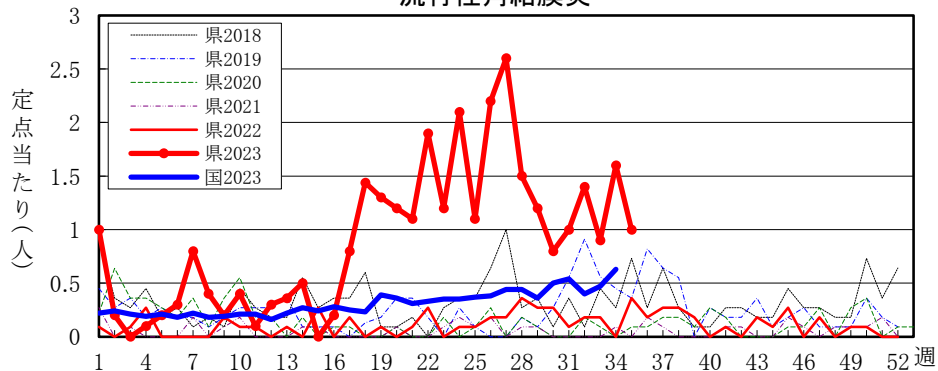
ヘルパンギーナ



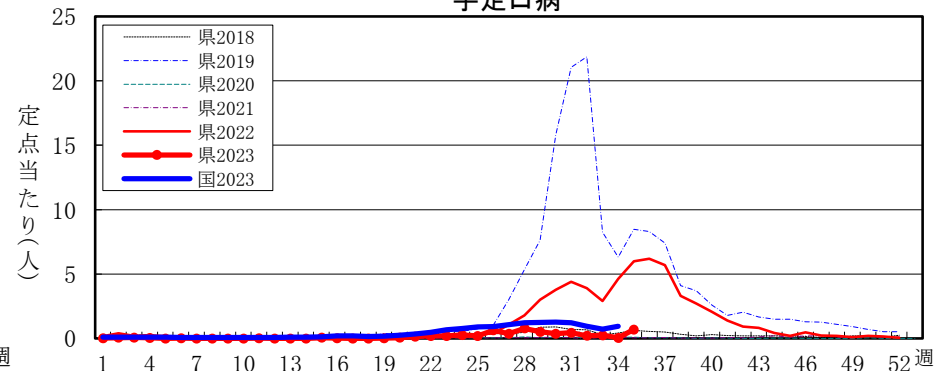
RSウイルス感染症



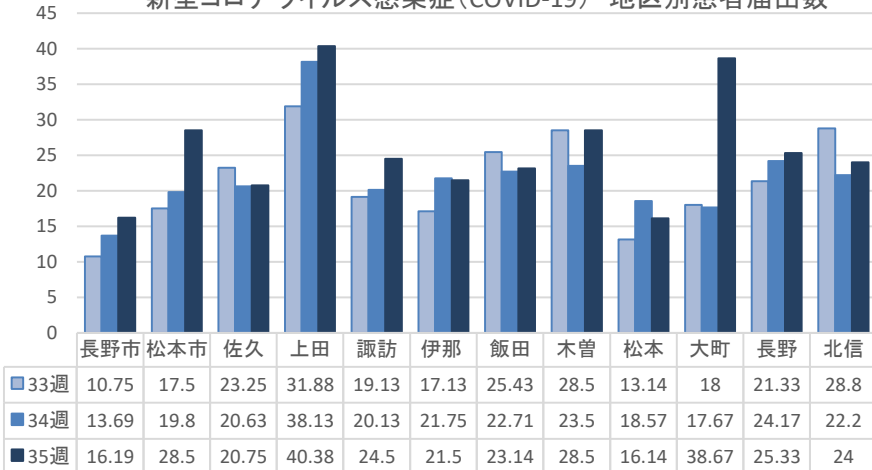
流行性角結膜炎



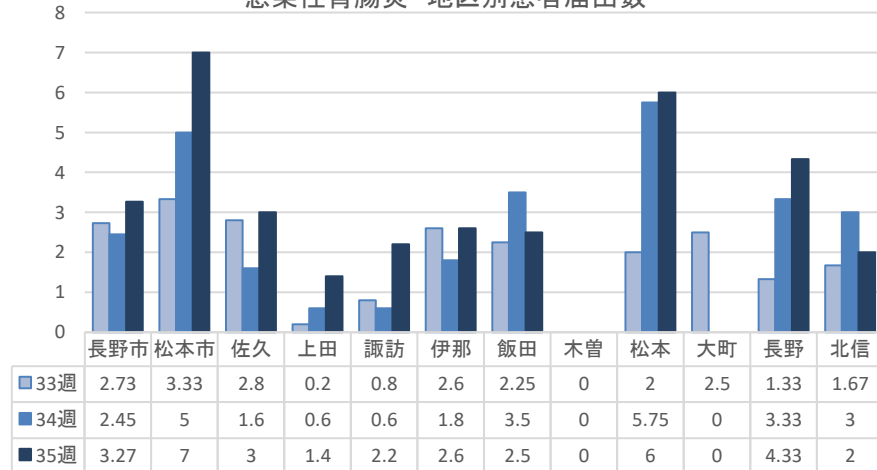
手足口病



新型コロナウイルス感染症(COVID-19) 地区別患者届出数

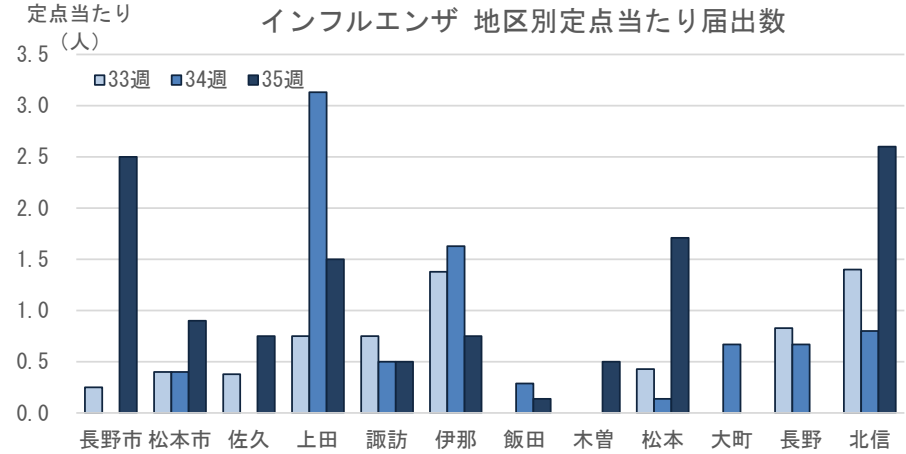
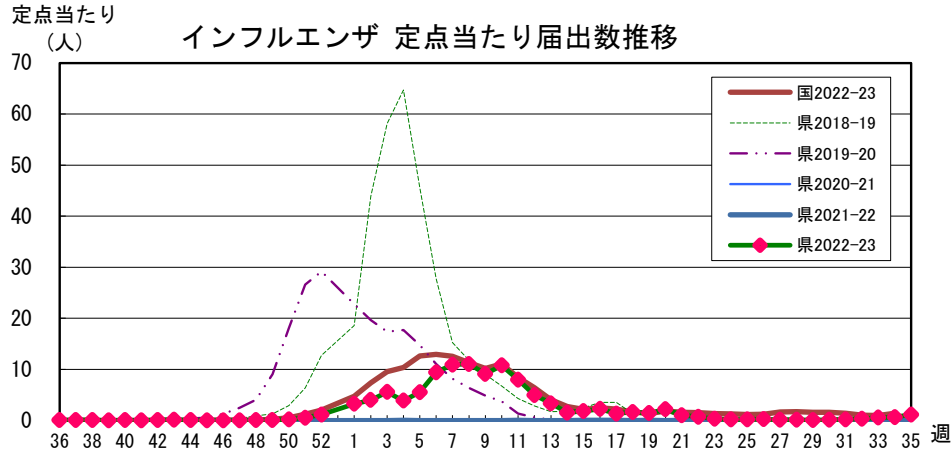


感染性胃腸炎 地区別患者届出数





## 長野県インフルエンザ情報（2023年（令和5年）第35週） （2023年8月28日～2023年9月3日）



・地区別定点あたり届出数（最近5週間）

	定点数	定点あたり届出数(人)				
		31週	32週	33週	34週	35週
長野市	16	0.19	0.00	0.25	0.00	2.50
松本市	10	0.50	0.11	0.40	0.40	0.90
佐久	8	0.38	1.00	0.38	0.00	0.75
上田	8	0.00	0.00	0.75	3.13	1.50
諏訪	8	0.13	0.25	0.75	0.50	0.50
伊那	8	0.63	0.71	1.38	1.63	0.75
飯田	7	0.14	0.14	0.00	0.29	0.14
木曾	2	0.00	0.00	0.00	0.00	0.50
松本	7	0.00	0.43	0.43	0.14	1.71
大町	3	0.00	1.00	0.00	0.67	0.00
長野	6	0.00	0.33	0.83	0.67	0.00
北信	5	0.20	1.20	1.40	0.80	2.60
全県	88	0.22	0.36	0.56	0.67	1.18

・インフルエンザウイルスサーベイランス（地区別検体数及び結果）

	第 33 週							第 34 週							シーズン累計(36週～)						
	検体数	AH1pdm09	A香港	B(山形)	B(ヒコリア)	検査中	不検出	検体数	AH1pdm09	A香港	B(山形)	B(ヒコリア)	検査中	不検出	検体数	AH1pdm09	A香港	B(山形)	B(ヒコリア)	検査中	不検出
長野市	1	-	1	-	-	-	-	-	-	-	-	-	-	-	28	3	24	-	-	-	1
松本市	-	-	-	-	-	-	-	-	-	-	-	-	-	-	108	-	95	-	5	-	8
佐久	-	-	-	-	-	-	-	-	-	-	-	-	-	-	6	-	6	-	-	-	-
上田	-	-	-	-	-	-	-	-	-	-	-	-	-	-	4	-	4	-	-	-	-
諏訪	-	-	-	-	-	-	-	-	-	-	-	-	-	-	-	-	-	-	-	-	-
伊那	-	-	-	-	-	-	-	-	-	-	-	-	-	-	-	-	-	-	-	-	-
飯田	-	-	-	-	-	-	-	-	-	-	-	-	-	-	-	-	-	-	-	-	-
木曾	-	-	-	-	-	-	-	-	-	-	-	-	-	-	-	-	-	-	-	-	-
松本	-	-	-	-	-	-	-	-	-	-	-	-	-	-	15	-	15	-	-	-	-
大町	-	-	-	-	-	-	-	-	-	-	-	-	-	-	-	-	-	-	-	-	-
長野	-	-	-	-	-	-	-	-	-	-	-	-	-	-	10	-	10	-	-	-	-
北信	-	-	-	-	-	-	-	-	-	-	-	-	-	-	-	-	-	-	-	-	-
合計	1	-	1	-	-	-	-	-	-	-	-	-	-	-	171	3	154	-	5	-	9

検体数「-」の地区は、検体が採取されなかったことを示す。速報値のため今後の集計で変更が生じることがあります。

学校等での集団発生 <https://www.pref.nagano.lg.jp/hoken-shippei/kenko/kenko/kansensho/joho/influ2.html>

参考: 注意報: 10人以上30人未満

警報: 30人以上



定点把握五類感染症 (長野県)

(速報値のため今後の集計で変更が生じることがあります。)

	インフルエンザ (除・鳥IF 新型IF)	新型コロナ (COVID-19) (19週～)	RSウイルス 感染症	咽 頭 結膜熱	A 群 溶連菌 咽頭炎	感染性 胃腸炎	水 痘	手 足 口 病	伝染性 紅 斑	突発性 発しん	ヘルパ ンギー ナ	流行性 耳 下 腺 炎	急 性 出血性 結膜炎	流行性 角結膜 炎	細菌性 髄膜炎	無菌性 髄膜炎	マイコ プラズマ 肺炎	クラミジア 肺 炎 (オウム病除)	感染性 胃腸炎 (ロタウイルス)
31週	19	1,142	157	6	37	154	4	24	2	10	409	9	-	10	-	-	3	-	-
32週	31	1,143	134	9	30	140	4	11	3	10	248	1	-	14	-	-	-	-	-
33週	49	1,731	76	9	21	113	4	13	-	5	101	1	-	9	2	-	-	-	-
34週	59	1,867	58	6	34	136	2	22	1	11	88	1	-	16	1	-	-	-	-
35週	104	2,121	74	1	38	177	2	38	1	10	108	-	-	10	-	-	-	-	-
2023計	9,474	14,507	1,767	398	765	11,408	172	326	34	358	4,084	63	-	313	3	10	13	-	2

定点把握五類感染症 定点当たり (長野県)

	インフルエンザ (除・鳥IF 新型IF)	新型コロナ (COVID-19) (19週～)	RSウイルス 感染症	咽 頭 結膜熱	A 群 溶連菌 咽頭炎	感染性 胃腸炎	水 痘	手 足 口 病	伝染性 紅 斑	突発性 発しん	ヘルパ ンギー ナ	流行性 耳 下 腺 炎	急 性 出血性 結膜炎	流行性 角結膜 炎	細菌性 髄膜炎	無菌性 髄膜炎	マイコ プラズマ 肺炎	クラミジア 肺 炎 (オウム病除)	感染性 胃腸炎 (ロタウイルス)
31週	0.22	12.98	2.91	0.11	0.69	2.85	0.07	0.44	0.04	0.19	7.57	0.17	0.00	1.00	0.00	0.00	0.25	0.00	0.00
32週	0.36	13.29	2.53	0.17	0.57	2.64	0.08	0.21	0.06	0.19	4.68	0.02	0.00	1.40	0.00	0.00	0.00	0.00	0.00
33週	0.56	19.67	1.41	0.17	0.39	2.09	0.07	0.24	0.00	0.09	1.87	0.02	0.00	0.90	0.17	0.00	0.00	0.00	0.00
34週	0.67	21.22	1.07	0.11	0.63	2.52	0.04	0.41	0.02	0.20	1.63	0.02	0.00	1.60	0.08	0.00	0.00	0.00	0.00
35週	1.18	24.10	1.37	0.02	0.70	3.28	0.04	0.70	0.02	0.19	2.00	0.00	0.00	1.00	0.00	0.00	0.00	0.00	0.00
2023計	108.55	165.53	32.90	7.44	14.25	212.97	3.24	6.09	0.67	6.68	76.14	1.21	2.00	31.40	0.25	0.82	1.07	0.00	0.16

定点把握五類感染症 (全国)

(速報値のため今後の集計で変更が生じることがあります。また、全国の届出数については各週の届出数のみ掲載しています。)

	インフルエンザ (除・鳥IF 新型IF)	新型コロナ (COVID-19) (19週～)	RSウイルス 感染症	咽 頭 結膜熱	A 群 溶連菌 咽頭炎	感染性 胃腸炎	水 痘	手 足 口 病	伝染性 紅 斑	突発性 発しん	ヘルパ ンギー ナ	流行性 耳 下 腺 炎	急 性 出血性 結膜炎	流行性 角結膜 炎	細菌性 髄膜炎	無菌性 髄膜炎	マイコ プラズマ 肺炎	クラミジア 肺 炎 (オウム病除)	感染性 胃腸炎 (ロタウイルス)
30週	8,073	78,586	7,075	1,681	4,147	10,242	299	4,002	43	786	13,654	177	8	350	8	20	17	-	4
31週	7,099	78,107	5,858	1,998	3,868	9,738	306	3,814	43	848	9,583	195	9	374	14	18	20	-	1
32週	5,332	70,084	3,866	1,784	3,092	7,837	244	2,904	37	705	5,667	149	3	269	8	19	11	1	3
33週	4,929	86,737	2,493	1,955	2,566	6,589	290	2,240	30	603	2,878	109	4	323	10	20	13	-	-
34週	6,910	93,792	1,992	2,128	3,546	8,631	251	2,945	37	911	3,399	133	13	440	9	18	13	-	3
2023計	771,333	765,269	135,915	39,048	95,743	537,985	9,668	46,963	1,402	27,855	175,978	4,738	262	7,295	249	426	547	18	114

定点把握五類感染症 定点当たり (全国)

	インフルエンザ (除・鳥IF 新型IF)	新型コロナ (COVID-19) (19週～)	RSウイルス 感染症	咽 頭 結膜熱	A 群 溶連菌 咽頭炎	感染性 胃腸炎	水 痘	手 足 口 病	伝染性 紅 斑	突発性 発しん	ヘルパ ンギー ナ	流行性 耳 下 腺 炎	急 性 出血性 結膜炎	流行性 角結膜 炎	細菌性 髄膜炎	無菌性 髄膜炎	マイコ プラズマ 肺炎	クラミジア 肺 炎 (オウム病除)	感染性 胃腸炎 (ロタウイルス)
30週	1.64	15.92	2.25	0.54	1.32	3.26	0.10	1.27	0.01	0.25	4.35	0.06	0.01	0.50	0.02	0.04	0.04	-	0.01
31週	1.44	15.82	1.87	0.64	1.23	3.10	0.10	1.21	0.01	0.27	3.05	0.06	0.01	0.54	0.03	0.04	0.04	-	0.00
32週	1.10	14.41	1.25	0.58	1.00	2.53	0.08	0.94	0.01	0.23	1.83	0.05	0.00	0.40	0.02	0.04	0.02	0.00	0.01
33週	1.01	17.83	0.81	0.63	0.83	2.13	0.09	0.73	0.01	0.20	0.93	0.04	0.01	0.47	0.02	0.04	0.03	-	-
34週	1.40	19.07	0.64	0.68	1.13	2.76	0.08	0.94	0.01	0.29	1.09	0.04	0.02	0.63	0.02	0.04	0.03	-	0.01
2023計	156.52	155.29	43.30	12.44	30.50	171.39	3.08	14.96	0.45	8.87	56.06	1.51	0.38	10.51	0.52	0.89	1.14	0.04	0.24