

県教育長、保健所長、環境保全研究所長
 長野市保健所長、松本市保健所長
 長野県医師会長
 感染指定医療機関の長
 長野県臨床検査技師会長

長野県感染症情報（2023年（令和5年）第31週） （2023年7月31日～2023年8月6日）

2023年（令和5年）8月9日
 長野県健康福祉部感染症対策課
 （電話 直通 026-235-7148 内線 2646）

様

●全数把握感染症

結核1例、潜在性結核感染症2例、腸管出血性大腸菌感染症1例、急性弛緩性麻痺1例、破傷風1例の届出がありました。

●定点把握感染症

新型コロナウイルス感染症(COVID-19)は7週連続で増加し、定点あたり12.98人でした。日頃から体温や健康状態のセルフチェックをしていただくとともに、症状がある場合の咳エチケット、適切なマスクの脱着、手指消毒、換気などの基本的な感染対策を心がけましょう。

ヘルパンギーナは3週続けて減少し、定点あたり7.57人となりましたが、依然として流行警報レベルの基準値(定点あたり6.0人)を超えています。引き続き、トイレの後やおむつ交換の後、食事の前には石けん・流水による手洗いを励行し、タオルの共用を避ける、症状がある場合の咳エチケットなど、感染予防に努めましょう。

夏休みに海外へ出かける場合には、海外滞在中に感染症にかかることなく、安全で快適に旅行し帰国することができるように、あらかじめ渡航先の最新情報や注意事項を確認しましょう。

○第32週は、8月16日（水）発行予定です。

○インフルエンザについては、4ページ「長野県インフルエンザ情報」にも掲載

○学校等のインフルエンザ様疾患による休業状況

<https://www.pref.nagano.lg.jp/hoken-shippei/kenko/kenko/kansensho/joho/influ2.html>

○厚生労働省 インフルエンザ(総合ページ)

https://www.mhlw.go.jp/stf/seisakunitsuite/bunya/kenkou_iryuu/kenkou/kekkaku-kansenshou/infuenza/index.html

○新型コロナウイルス感染症対策 総合サイト

<https://www.pref.nagano.lg.jp/hoken-shippei/kenko/kenko/kansensho/joho/corona.html>

○海外へ渡航される皆様へ 厚生労働省

https://www.mhlw.go.jp/stf/seisakunitsuite/bunya/kenkou_iryuu/kenkou/kekkaku-kansenshou18/index_00003.html

○海外で健康に過ごすために 厚生労働省検疫所 FORTH(総合ページ) <https://www.forth.go.jp/index.html>

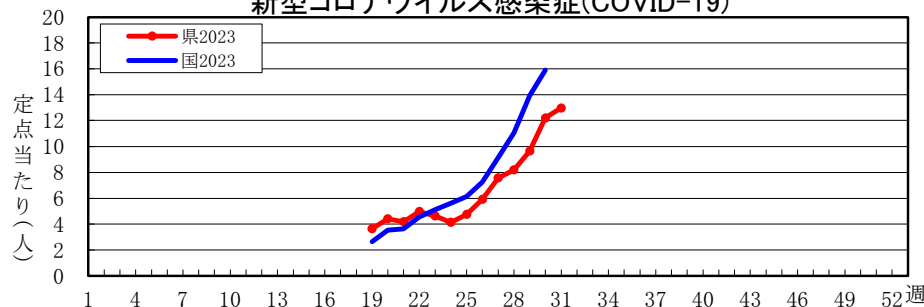
全数把握感染症届出状況

一類感染症	なし
二類感染症	結核1例、潜在性結核感染症2例
三類感染症	腸管出血性大腸菌感染症1例
四類感染症	なし
五類感染症	急性弛緩性麻痺1例、破傷風1例
動物感染症	なし

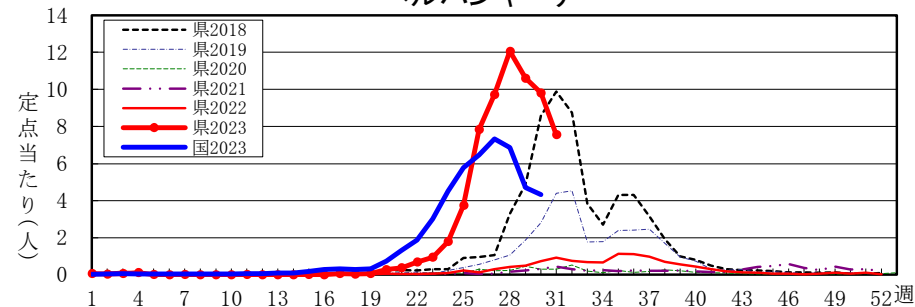
定点把握感染症届出状況

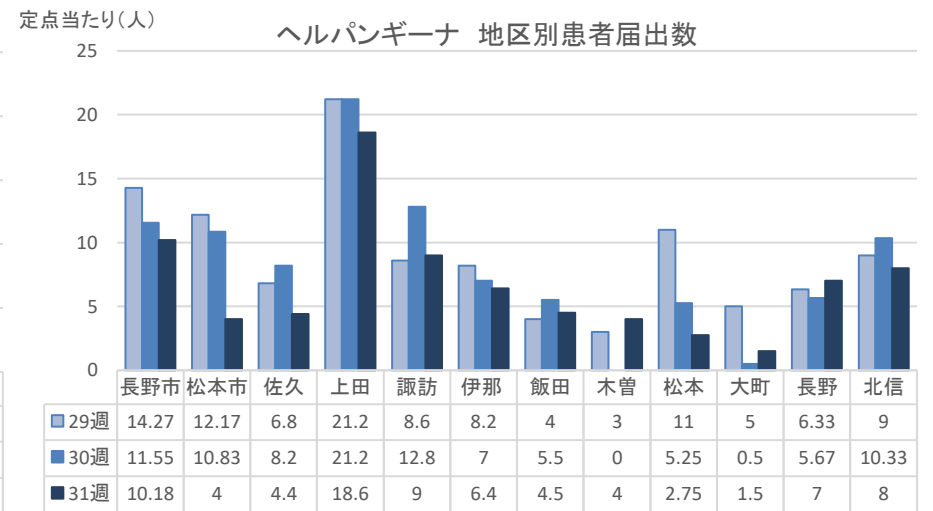
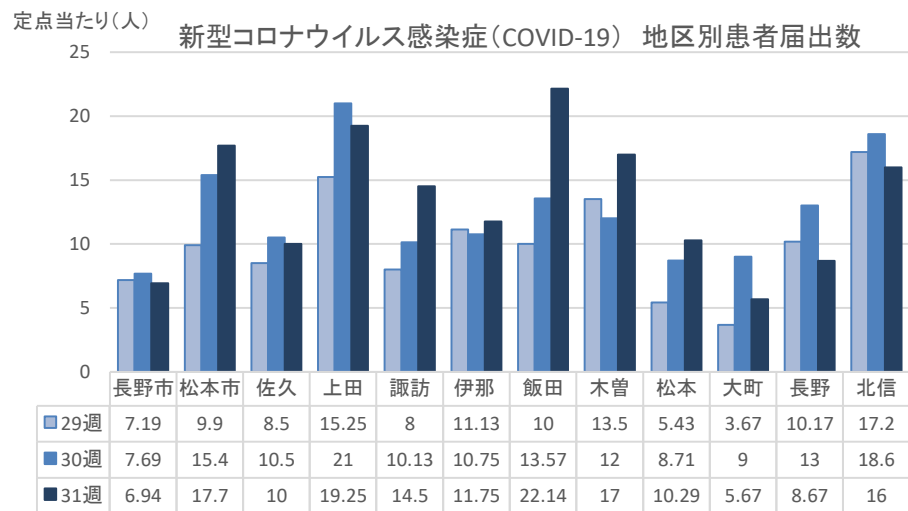
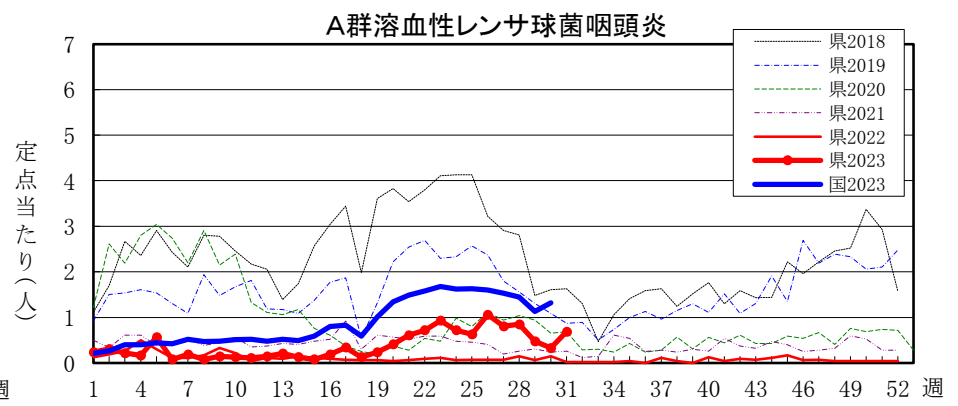
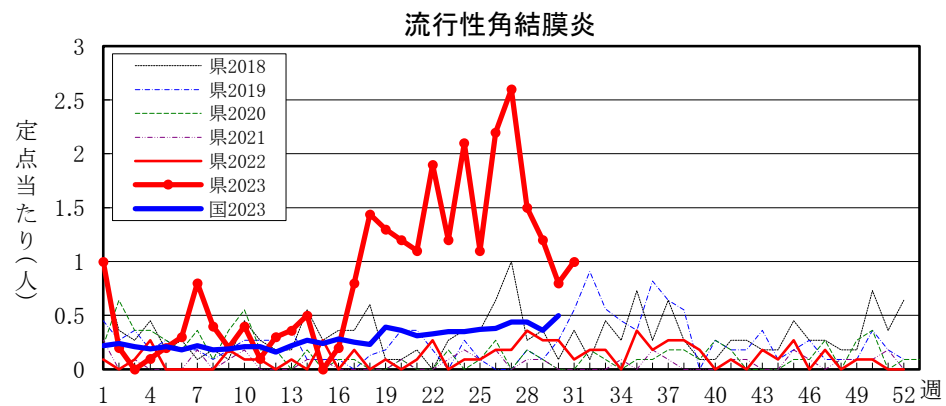
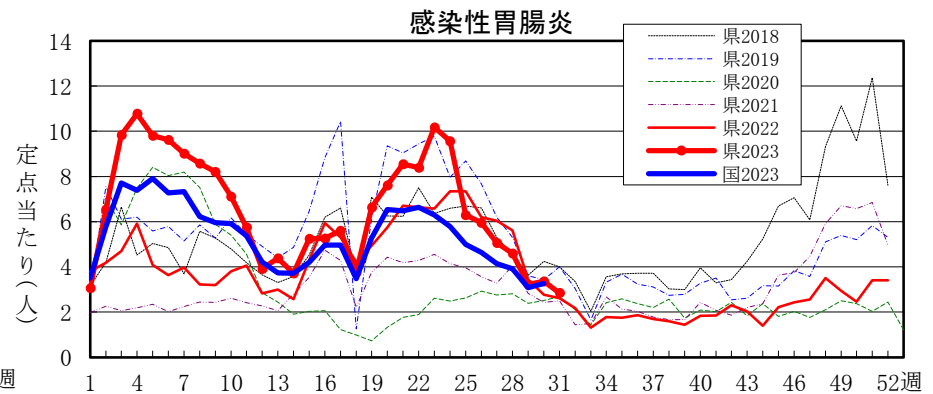
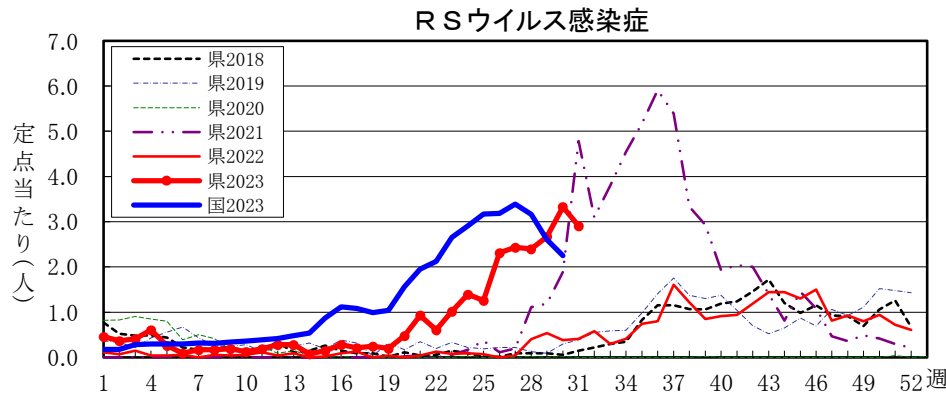
感染症名	今週	1週前	2週前
1 新型コロナウイルス感染症	12.98	12.20	9.66
2 ヘルパンギーナ	7.57	9.81	10.61
3 RSウイルス感染症	2.91	3.33	2.67
4 感染性胃腸炎	2.85	3.37	3.22
5 流行性角結膜炎	1.00	0.80	1.20

新型コロナウイルス感染症(COVID-19)

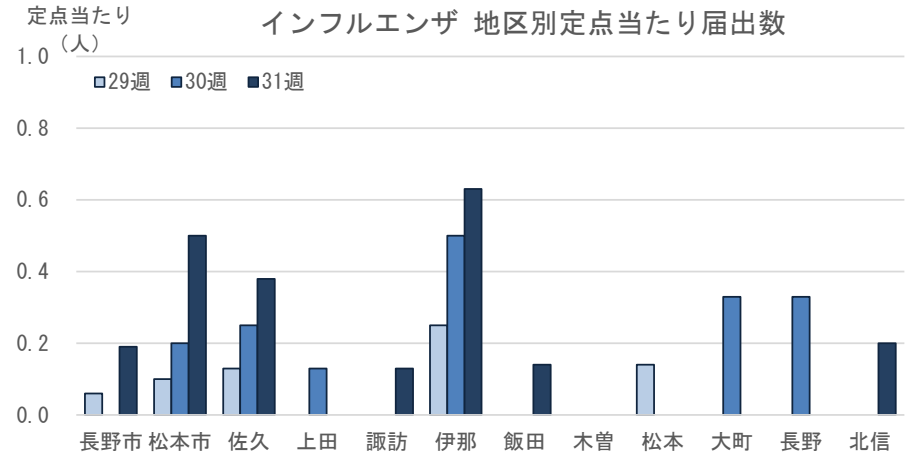
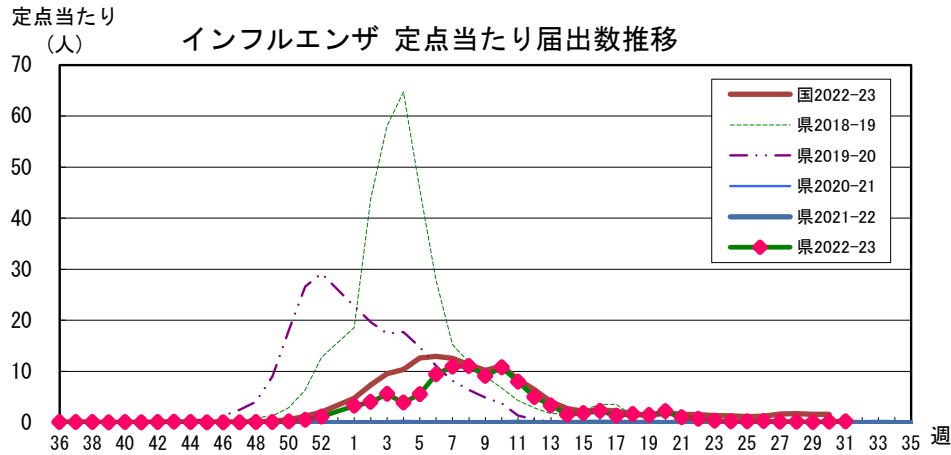


ヘルパンギーナ





長野県インフルエンザ情報（2023年（令和5年）第31週） （2023年7月31日～2023年8月6日）



・地区別定点あたり届出数（最近5週間）

	定点数	定点あたり届出数(人)				
		27週	28週	29週	30週	31週
長野市	16	0.06	0.19	0.06	0.00	0.19
松本市	10	0.60	0.50	0.10	0.20	0.50
佐久	8	0.00	0.13	0.13	0.25	0.38
上田	8	0.00	0.00	0.00	0.13	0.00
諏訪	8	0.00	0.25	0.00	0.00	0.13
伊那	8	0.13	0.00	0.25	0.50	0.63
飯田	7	0.00	0.14	0.00	0.00	0.14
木曾	2	0.00	0.00	0.00	0.00	0.00
松本	7	0.71	0.00	0.14	0.00	0.00
大町	3	0.00	0.00	0.00	0.33	0.00
長野	6	0.00	0.17	0.00	0.33	0.00
北信	5	0.00	0.20	0.00	0.00	0.20
全県	88	0.15	0.16	0.07	0.14	0.22

・インフルエンザウイルスサーベイランス（地区別検体数及び結果）

	第 29 週							第 30 週							シーズン累計(36週～)						
	検体数	AH1pdm09	A香港	B(山形)	B(ヒノカ)	検査中	不検出	検体数	AH1pdm09	A香港	B(山形)	B(ヒノカ)	検査中	不検出	検体数	AH1pdm09	A香港	B(山形)	B(ヒノカ)	検査中	不検出
長野市	-	-	-	-	-	-	-	-	-	-	-	-	-	-	27	3	23	-	-	-	1
松本市	-	-	-	-	-	-	-	-	-	-	-	-	-	-	108	-	95	-	5	-	8
佐久	-	-	-	-	-	-	-	-	-	-	-	-	-	-	6	-	6	-	-	-	-
上田	-	-	-	-	-	-	-	-	-	-	-	-	-	-	4	-	4	-	-	-	-
諏訪	-	-	-	-	-	-	-	-	-	-	-	-	-	-	-	-	-	-	-	-	-
伊那	-	-	-	-	-	-	-	-	-	-	-	-	-	-	-	-	-	-	-	-	-
飯田	-	-	-	-	-	-	-	-	-	-	-	-	-	-	-	-	-	-	-	-	-
木曾	-	-	-	-	-	-	-	-	-	-	-	-	-	-	-	-	-	-	-	-	-
松本	-	-	-	-	-	-	-	-	-	-	-	-	-	-	15	-	15	-	-	-	-
大町	-	-	-	-	-	-	-	-	-	-	-	-	-	-	-	-	-	-	-	-	-
長野	-	-	-	-	-	-	-	-	-	-	-	-	-	-	10	-	10	-	-	-	-
北信	-	-	-	-	-	-	-	-	-	-	-	-	-	-	-	-	-	-	-	-	-
合計	-	-	-	-	-	-	-	-	-	-	-	-	-	-	170	3	153	-	5	-	9

検体数「-」の地区は、検体が採取されなかったことを示す。速報値のため今後の集計で変更が生じる場合があります。

学校等での集団発生 <https://www.pref.nagano.lg.jp/hoken-shippei/kenko/kenko/kansensho/joho/influ2.html>

参考: 注意報: 10人以上30人未満

警報: 30人以上

定点把握五類感染症 (長野県)

(速報値のため今後の集計で変更が生じることがあります。)

	インフルエンザ (除・鳥IF 新型IF)	新型コロナ (COVID-19) (19週～)	RSウイルス 感染症	咽 頭 結膜熱	A 群 溶連菌 咽頭炎	感染性 胃腸炎	水 痘	手 足 口 病	伝染性 紅 斑	突発性 発しん	ヘルパ ンギー ナ	流行性 耳 下 腺 炎	急 性 出血性 結膜炎	流行性 角結膜 炎	細菌性 髄膜炎	無菌性 髄膜炎	マイコ プラズマ 肺炎	クラミジア 肺 炎 (オウム病除)	感染性 胃腸炎 (ロタウイルス)
27週	13	651	129	25	43	268	8	20	1	13	515	1	-	26	-	2	1	-	-
28週	14	704	127	28	45	244	12	42	3	6	639	2	1	15	-	-	-	-	-
29週	6	850	144	11	26	174	7	28	2	9	573	2	1	12	-	-	-	-	-
30週	12	1,074	180	16	18	182	-	20	2	9	530	1	-	8	-	1	1	-	-
31週	19	1,142	157	6	37	154	4	24	2	10	409	9	-	10	-	-	3	-	-
2023計	9,231	7,645	1,425	373	642	10,842	160	242	29	322	3,539	60	20	264	-	10	13	-	2

定点把握五類感染症 定点当たり (長野県)

	インフルエンザ (除・鳥IF 新型IF)	新型コロナ (COVID-19) (19週～)	RSウイルス 感染症	咽 頭 結膜熱	A 群 溶連菌 咽頭炎	感染性 胃腸炎	水 痘	手 足 口 病	伝染性 紅 斑	突発性 発しん	ヘルパ ンギー ナ	流行性 耳 下 腺 炎	急 性 出血性 結膜炎	流行性 角結膜 炎	細菌性 髄膜炎	無菌性 髄膜炎	マイコ プラズマ 肺炎	クラミジア 肺 炎 (オウム病除)	感染性 胃腸炎 (ロタウイルス)
27週	0.15	7.57	2.43	0.47	0.81	5.06	0.15	0.38	0.02	0.25	9.72	0.02	0.00	2.60	0.00	0.17	0.08	0.00	0.00
28週	0.16	8.19	2.40	0.53	0.85	4.60	0.23	0.79	0.06	0.11	12.06	0.04	0.10	1.50	0.00	0.00	0.00	0.00	0.00
29週	0.07	9.66	2.67	0.20	0.48	3.22	0.13	0.52	0.04	0.17	10.61	0.04	0.10	1.20	0.00	0.00	0.00	0.00	0.00
30週	0.14	12.20	3.33	0.30	0.33	3.37	0.00	0.37	0.04	0.17	9.81	0.02	0.00	0.80	0.00	0.08	0.08	0.00	0.00
31週	0.22	12.98	2.91	0.11	0.69	2.85	0.07	0.44	0.04	0.19	7.57	0.17	0.00	1.00	0.00	0.00	0.25	0.00	0.00
2023計	105.78	87.25	26.52	6.97	11.96	202.44	3.01	4.53	0.57	6.01	65.96	1.15	2.00	26.50	0.00	0.82	1.07	0.00	0.16

定点把握五類感染症 (全国)

(速報値のため今後の集計で変更が生じることがあります。また、全国の届出数については各週の届出数のみ掲載しています。)

	インフルエンザ (除・鳥IF 新型IF)	新型コロナ (COVID-19) (19週～)	RSウイルス 感染症	咽 頭 結膜熱	A 群 溶連菌 咽頭炎	感染性 胃腸炎	水 痘	手 足 口 病	伝染性 紅 斑	突発性 発しん	ヘルパ ンギー ナ	流行性 耳 下 腺 炎	急 性 出血性 結膜炎	流行性 角結膜 炎	細菌性 髄膜炎	無菌性 髄膜炎	マイコ プラズマ 肺炎	クラミジア 肺 炎 (オウム病除)	感染性 胃腸炎 (ロタウイルス)
26週	6,129	35,779	9,998	1,775	5,037	14,602	325	2,877	82	935	20,343	202	7	266	4	16	23	5	-
27週	8,116	45,140	10,649	1,629	4,811	12,997	374	3,363	57	876	23,036	220	7	308	4	21	12	-	1
28週	8,545	54,492	9,913	1,746	4,551	12,271	311	3,804	67	894	21,579	221	12	304	6	23	12	1	4
29週	7,723	68,624	8,169	1,587	3,561	9,716	349	3,888	68	767	14,818	167	8	251	9	18	9	1	1
30週	8,088	78,502	7,073	1,677	4,135	10,239	309	4,001	66	786	13,629	177	8	350	8	20	17	-	4
2023計	747,076	436,459	121,704	31,179	82,659	505,187	8,587	35,059	1,278	24,788	154,426	4,152	233	5,889	208	351	490	17	107

定点把握五類感染症 定点当たり (全国)

	インフルエンザ (除・鳥IF 新型IF)	新型コロナ (COVID-19) (19週～)	RSウイルス 感染症	咽 頭 結膜熱	A 群 溶連菌 咽頭炎	感染性 胃腸炎	水 痘	手 足 口 病	伝染性 紅 斑	突発性 発しん	ヘルパ ンギー ナ	流行性 耳 下 腺 炎	急 性 出血性 結膜炎	流行性 角結膜 炎	細菌性 髄膜炎	無菌性 髄膜炎	マイコ プラズマ 肺炎	クラミジア 肺 炎 (オウム病除)	感染性 胃腸炎 (ロタウイルス)
26週	1.24	7.25	3.18	0.56	1.60	4.64	0.10	0.92	0.03	0.30	6.47	0.06	0.01	0.38	0.01	0.03	0.05	0.01	-
27週	1.64	9.15	3.39	0.52	1.53	4.14	0.12	1.07	0.02	0.28	7.33	0.07	0.01	0.44	0.01	0.04	0.03	-	0.00
28週	1.74	11.07	3.16	0.56	1.45	3.91	0.10	1.21	0.02	0.29	6.88	0.07	0.02	0.44	0.01	0.05	0.03	0.00	0.01
29週	1.56	13.91	2.60	0.50	1.13	3.09	0.11	1.24	0.02	0.24	4.71	0.05	0.01	0.36	0.02	0.04	0.02	0.00	0.00
30週	1.64	15.91	2.25	0.53	1.32	3.26	0.10	1.27	0.02	0.25	4.34	0.06	0.01	0.50	0.02	0.04	0.04	-	0.01
2023計	151.48	88.50	38.73	9.92	26.31	160.79	2.73	11.16	0.41	7.89	49.15	1.32	0.34	8.49	0.43	0.73	1.02	0.04	0.22