

県教育長、保健所長、環境保全研究所長
 長野市保健所長、松本市保健所長
 長野県医師会長
 感染指定医療機関の長
 長野県臨床検査技師会長

長野県感染症情報（2023年（令和5年）第25週）

（2023年6月19日～2023年6月25日）

2023年（令和5年）6月28日
 長野県健康福祉部感染症対策課
 （電話 直通 026-235-7148 内線 2646）

様

●全数把握感染症

結核1例、レジオネラ症3例の届出がありました。

●定点把握感染症

新型コロナウイルス感染症(COVID-19)は定点当たり4.75人で先週よりやや増加しました。ヘルパンギーナが定点あたり3.74人で前週比約2倍となっており、例年より早い時期での増加傾向が見られます。発熱と口腔粘膜にあらわれる水疱性の発疹を特徴としたウイルス性の咽頭炎で、乳幼児を中心として主に夏季に流行します。患者の咳やくしゃみ、便などにウイルスが含まれており、飛沫感染やウイルスが付着した手や物を介した接触感染・経口感染により感染します。トイレの後やおむつ交換の後、食事の前には石鹸・流水による手洗いを励行し、タオルの共用を避ける、症状がある場合の咳エチケットなど、感染予防に努めましょう。

日頃から体温や健康状態のセルフチェックをしていただくとともに、適切なマスクの脱着、手指消毒、換気などの基本的な感染対策を心がけましょう。

○第26週は、7月5日（水）発行予定です。

○インフルエンザについては、4ページ「長野県インフルエンザ情報」にも掲載

○学校等のインフルエンザ様疾患による休業状況

<https://www.pref.nagano.lg.jp/hoken-shippei/kenko/kenko/kansensho/joho/influ2.html>

○厚生労働省 インフルエンザ（総合ページ）

https://www.mhlw.go.jp/stf/seisakunitsuite/bunya/kenkou_iryuu/kenkou/kekakaku-kansenshou/infuleza/index.html

○新型コロナウイルス感染症対策 総合サイト

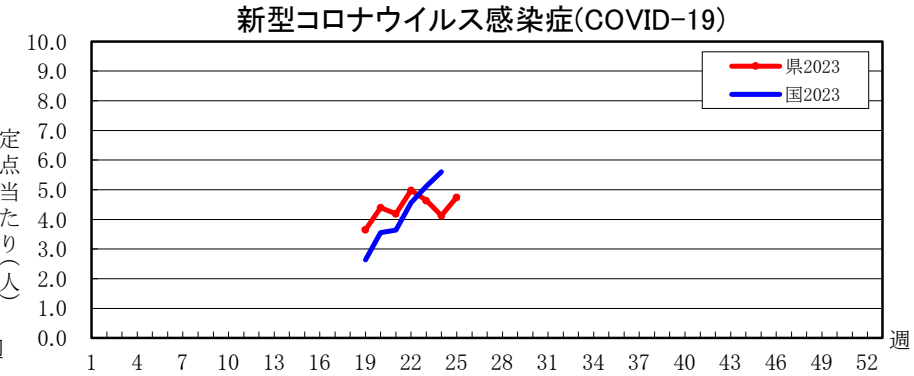
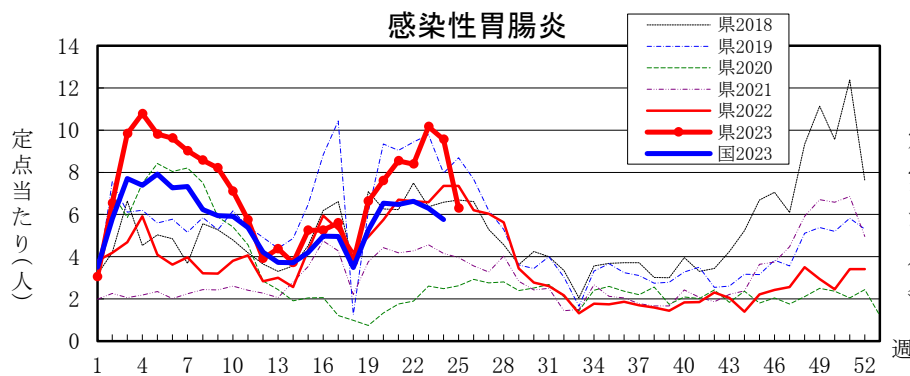
<https://www.pref.nagano.lg.jp/hoken-shippei/kenko/kenko/kansensho/joho/corona.html>

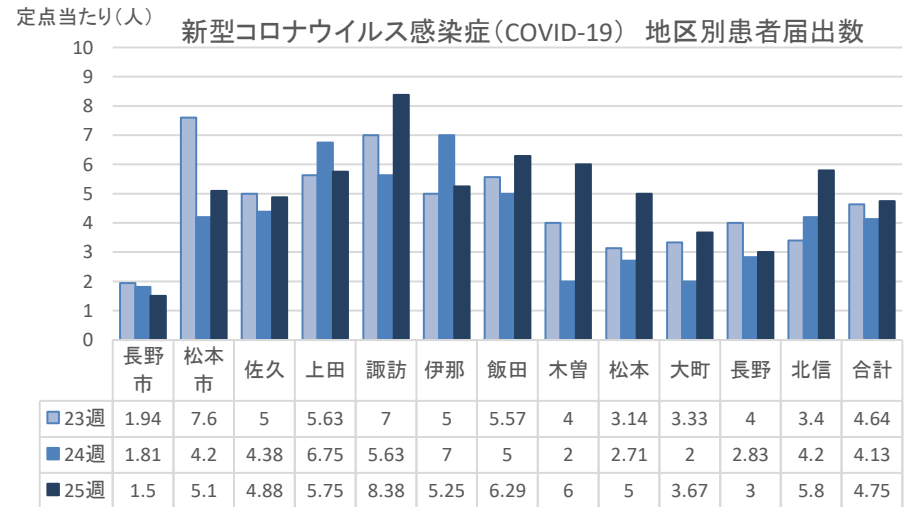
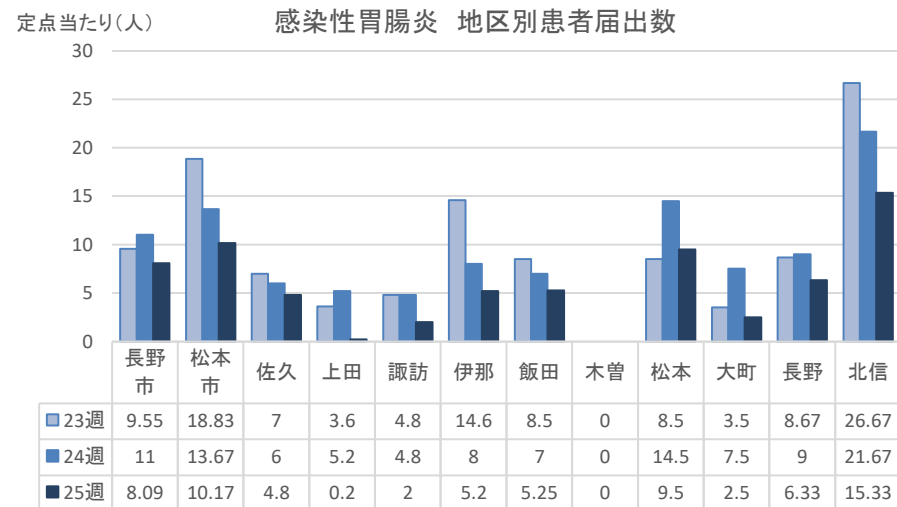
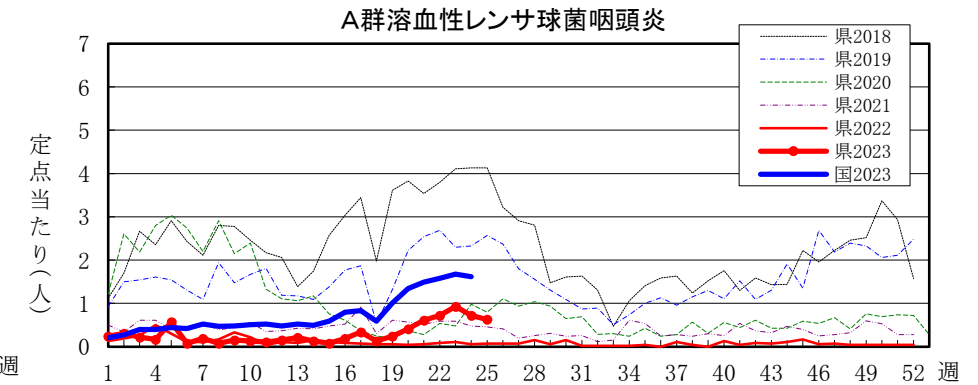
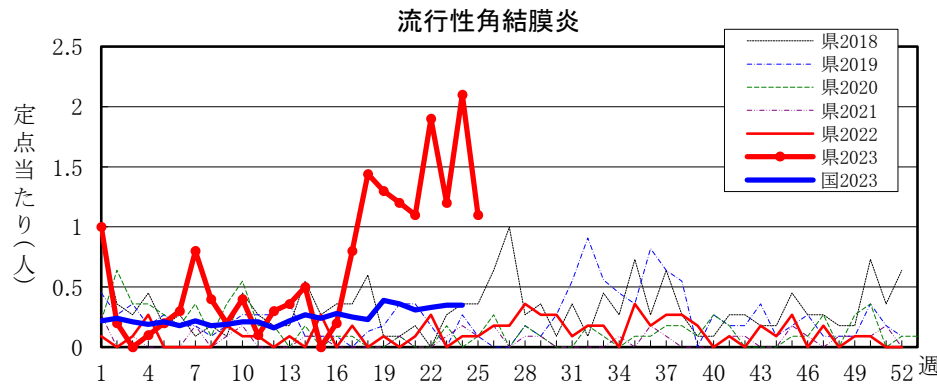
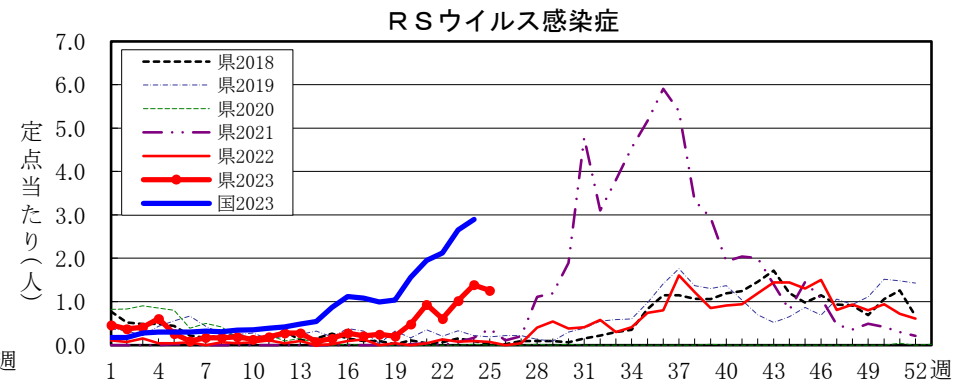
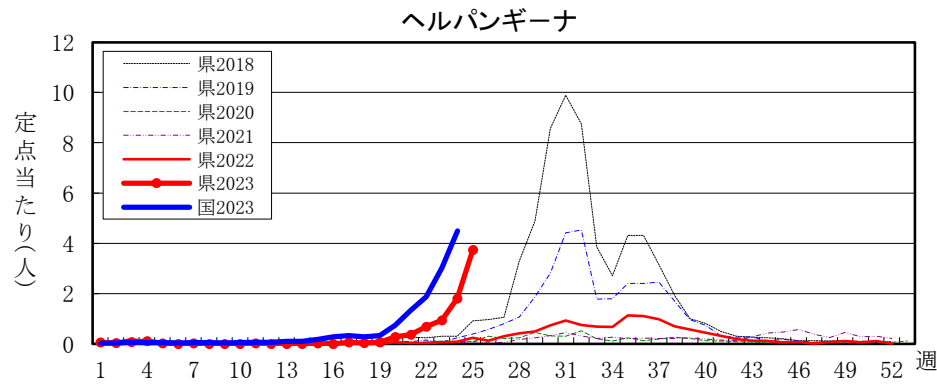
全数把握感染症届出状況

一類感染症	なし
二類感染症	結核1例
三類感染症	なし
四類感染症	レジオネラ症3例
五類感染症	なし
動物感染症	なし

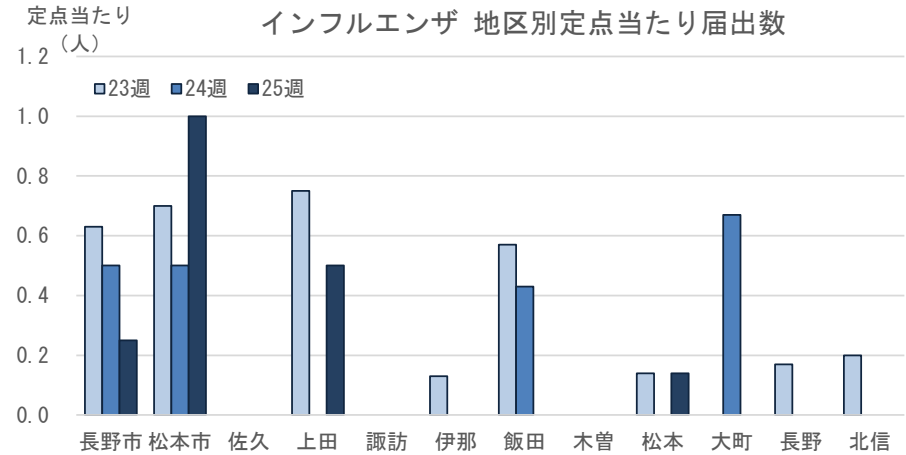
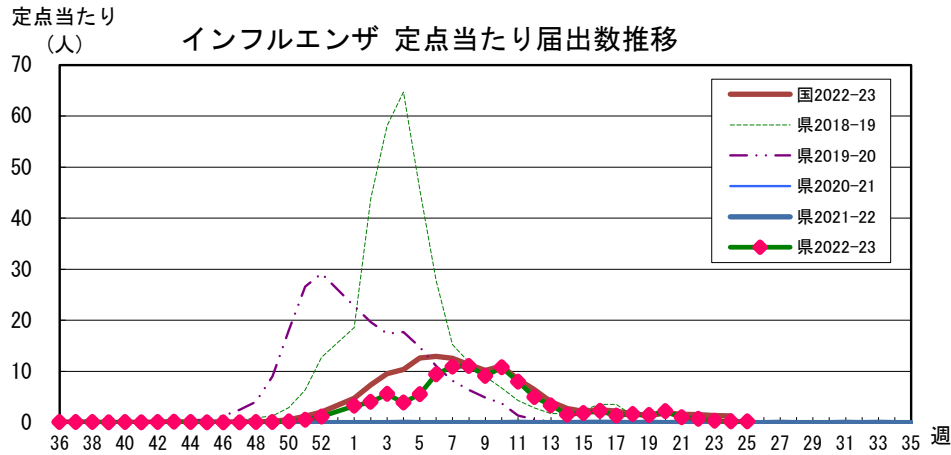
定点把握感染症届出状況

感染症名	今週	1週前	2週前
1 感染性胃腸炎	6.30	9.56	10.17
2 新型コロナウイルス感染症	4.75	4.13	4.64
3 ヘルパンギーナ	3.74	1.80	0.94
4 RSウイルス感染症	1.26	1.39	1.02
5 流行性角結膜炎	1.10	2.10	1.20





長野県インフルエンザ情報（2023年（令和5年）第25週） （2023年6月19日～2023年6月25日）



・地区別定点あたり届出数（最近5週間）

	定点数	定点あたり届出数(人)				
		21週	22週	23週	24週	25週
長野市	16	0.75	1.31	0.63	0.50	0.25
松本市	10	2.40	2.00	0.70	0.50	1.00
佐久	8	1.50	0.88	0.00	0.00	0.00
上田	8	1.25	0.50	0.75	0.00	0.50
諏訪	8	0.13	0.00	0.00	0.00	0.00
伊那	8	0.13	0.25	0.13	0.00	0.00
飯田	7	1.00	0.71	0.57	0.43	0.00
木曾	2	0.00	0.00	0.00	0.00	0.00
松本	7	2.29	0.71	0.14	0.00	0.14
大町	3	1.67	0.33	0.00	0.67	0.00
長野	6	0.33	0.00	0.17	0.00	0.00
北信	5	0.20	0.00	0.20	0.00	0.00
全県	88	1.03	0.74	0.35	0.20	0.22

・インフルエンザウイルスサーベイランス（地区別検体数及び結果）

	第 23 週							第 24 週							シーズン累計(36週～)						
	検体数	AH1pdm09	A香港	B(山形)	B(ヒノカ)	検査中	不検出	検体数	AH1pdm09	A香港	B(山形)	B(ヒノカ)	検査中	不検出	検体数	AH1pdm09	A香港	B(山形)	B(ヒノカ)	検査中	不検出
長野市	1	-	1	-	-	-	-	-	-	-	-	-	-	-	27	3	23	-	-	-	1
松本市	-	-	-	-	-	-	-	-	-	-	-	-	-	-	108	-	95	-	5	-	8
佐久	-	-	-	-	-	-	-	-	-	-	-	-	-	-	6	-	6	-	-	-	-
上田	-	-	-	-	-	-	-	-	-	-	-	-	-	-	4	-	4	-	-	-	-
諏訪	-	-	-	-	-	-	-	-	-	-	-	-	-	-	-	-	-	-	-	-	-
伊那	-	-	-	-	-	-	-	-	-	-	-	-	-	-	-	-	-	-	-	-	-
飯田	-	-	-	-	-	-	-	-	-	-	-	-	-	-	-	-	-	-	-	-	-
木曾	-	-	-	-	-	-	-	-	-	-	-	-	-	-	-	-	-	-	-	-	-
松本	-	-	-	-	-	-	-	-	-	-	-	-	-	-	15	-	15	-	-	-	-
大町	-	-	-	-	-	-	-	-	-	-	-	-	-	-	-	-	-	-	-	-	-
長野	-	-	-	-	-	-	-	-	-	-	-	-	-	-	10	-	10	-	-	-	-
北信	-	-	-	-	-	-	-	-	-	-	-	-	-	-	-	-	-	-	-	-	-
合計	1	-	1	-	-	-	-	-	-	-	-	-	-	-	170	3	153	-	5	-	9

検体数「-」の地区は、検体が採取されなかったことを示す。速報値のため今後の集計で変更が生じる場合があります。

学校等での集団発生 <https://www.pref.nagano.lg.jp/hoken-shippei/kenko/kenko/kansensho/joho/influ2.html>

参考: 注意報: 10人以上30人未満

警報: 30人以上

定点把握五類感染症 (長野県)

(速報値のため今後の集計で変更が生じることがあります。)

	インフルエンザ (除・鳥IF 新型IF)	新型コロナ (COVID-19) (19週～)	RSウイルス 感染症	咽 頭 結膜熱	A 群 溶連菌 咽頭炎	感染性 胃腸炎	水 痘	手 足 口 病	伝染性 紅 斑	突発性 発しん	ヘルパ ンギー ナ	流行性 耳 下 腺 炎	急 性 出血性 結膜炎	流行性 角結膜 炎	細菌性 髄膜炎	無菌性 髄膜炎	マイコ プラズマ 肺炎	クラミジア 肺 炎 (オウム病除)	感染性 胃腸炎 (ロタウイルス)
21週	91	369	50	13	33	461	10	8	1	23	20	2	1	11	-	-	-	-	1
22週	65	438	33	24	39	453	7	10	2	11	37	6	2	19	-	1	-	-	-
23週	31	408	55	44	50	549	9	10	1	18	51	6	-	12	-	-	4	-	-
24週	18	363	75	38	39	516	10	15	2	8	97	6	-	21	-	-	-	-	-
25週	19	418	68	31	34	340	11	11	4	15	202	4	3	11	-	-	-	-	-
2023計	9,145	2,704	563	268	416	9,498	118	74	16	254	449	43	17	171	-	6	8	-	2

定点把握五類感染症 定点当たり (長野県)

	インフルエンザ (除・鳥IF 新型IF)	新型コロナ (COVID-19) (19週～)	RSウイルス 感染症	咽 頭 結膜熱	A 群 溶連菌 咽頭炎	感染性 胃腸炎	水 痘	手 足 口 病	伝染性 紅 斑	突発性 発しん	ヘルパ ンギー ナ	流行性 耳 下 腺 炎	急 性 出血性 結膜炎	流行性 角結膜 炎	細菌性 髄膜炎	無菌性 髄膜炎	マイコ プラズマ 肺炎	クラミジア 肺 炎 (オウム病除)	感染性 胃腸炎 (ロタウイルス)
21週	1.03	4.19	0.93	0.24	0.61	8.54	0.19	0.15	0.02	0.43	0.37	0.04	0.10	1.10	0.00	0.00	0.00	0.00	0.08
22週	0.74	4.98	0.61	0.44	0.72	8.39	0.13	0.19	0.04	0.20	0.69	0.11	0.20	1.90	0.00	0.08	0.00	0.00	0.00
23週	0.35	4.64	1.02	0.81	0.93	10.17	0.17	0.19	0.02	0.33	0.94	0.11	0.00	1.20	0.00	0.00	0.33	0.00	0.00
24週	0.20	4.13	1.39	0.70	0.72	9.56	0.19	0.28	0.04	0.15	1.80	0.11	0.00	2.10	0.00	0.00	0.00	0.00	0.00
25週	0.22	4.75	1.26	0.57	0.63	6.30	0.20	0.20	0.07	0.28	3.74	0.07	0.30	1.10	0.00	0.00	0.00	0.00	0.00
2023計	104.79	30.74	10.47	5.01	7.74	177.38	2.23	1.40	0.31	4.73	8.34	0.82	1.70	17.20	0.00	0.49	0.66	0.00	0.16

定点把握五類感染症 (全国)

(速報値のため今後の集計で変更が生じることがあります。また、全国の届出数については各週の届出数のみ掲載しています。)

	インフルエンザ (除・鳥IF 新型IF)	新型コロナ (COVID-19) (19週～)	RSウイルス 感染症	咽 頭 結膜熱	A 群 溶連菌 咽頭炎	感染性 胃腸炎	水 痘	手 足 口 病	伝染性 紅 斑	突発性 発しん	ヘルパ ンギー ナ	流行性 耳 下 腺 炎	急 性 出血性 結膜炎	流行性 角結膜 炎	細菌性 髄膜炎	無菌性 髄膜炎	マイコ プラズマ 肺炎	クラミジア 肺 炎 (オウム病除)	感染性 胃腸炎 (ロタウイルス)
20週	9,362	17,449	4,888	1,414	4,203	20,505	312	793	45	1,025	2,276	184	10	251	5	9	38	1	4
21週	7,979	17,931	6,112	2,016	4,676	20,341	397	1,134	41	1,094	4,163	215	12	217	11	14	33	-	5
22週	7,459	22,452	6,648	1,931	4,951	20,802	346	1,494	54	1,066	5,872	218	8	226	6	8	50	-	3
23週	6,699	25,187	8,293	2,166	5,255	19,722	397	2,064	56	985	9,451	259	14	242	10	14	28	1	3
24週	6,344	27,614	9,093	2,082	5,083	18,121	401	2,412	53	982	14,112	281	8	240	5	13	25	-	-
2023計	702,879	123,576	65,812	20,830	55,417	429,634	6,500	14,322	832	19,538	42,719	2,920	182	4,151	171	234	386	10	95

定点把握五類感染症 定点当たり (全国)

	インフルエンザ (除・鳥IF 新型IF)	新型コロナ (COVID-19) (19週～)	RSウイルス 感染症	咽 頭 結膜熱	A 群 溶連菌 咽頭炎	感染性 胃腸炎	水 痘	手 足 口 病	伝染性 紅 斑	突発性 発しん	ヘルパ ンギー ナ	流行性 耳 下 腺 炎	急 性 出血性 結膜炎	流行性 角結膜 炎	細菌性 髄膜炎	無菌性 髄膜炎	マイコ プラズマ 肺炎	クラミジア 肺 炎 (オウム病除)	感染性 胃腸炎 (ロタウイルス)
20週	1.90	3.55	1.56	0.45	1.34	6.54	0.10	0.25	0.01	0.33	0.73	0.06	0.01	0.36	0.01	0.02	0.08	0.00	0.01
21週	1.62	3.64	1.95	0.64	1.49	6.48	0.13	0.36	0.01	0.35	1.33	0.07	0.02	0.31	0.02	0.03	0.07	-	0.01
22週	1.51	4.56	2.12	0.62	1.58	6.63	0.11	0.48	0.02	0.34	1.87	0.07	0.01	0.33	0.01	0.02	0.10	-	0.01
23週	1.36	5.12	2.65	0.69	1.68	6.29	0.13	0.66	0.02	0.31	3.02	0.08	0.02	0.35	0.02	0.03	0.06	0.00	0.01
24週	1.29	5.60	2.90	0.66	1.62	5.77	0.13	0.77	0.02	0.31	4.50	0.09	0.01	0.35	0.01	0.03	0.05	-	-
2023計	142.54	25.06	20.94	6.63	17.63	136.70	2.07	4.56	0.26	6.22	13.59	0.93	0.26	5.98	0.36	0.49	0.81	0.02	0.20