

県教育長、保健所長、環境保全研究所長
 長野市保健所長、松本市保健所長
 長野県医師会長
 感染指定医療機関の長
 長野県臨床検査技師会長

長野県感染症情報（2023年（令和5年）第24週）

（2023年6月12日～2023年6月18日）

2023年（令和5年）6月21日
 長野県健康福祉部感染症対策課
 （電話 直通 026-235-7148 内線 2646）

様

●全数把握感染症

結核1例、腸管出血性大腸菌感染症2例、レジオネラ症3例、劇症型溶血性レンサ球菌感染症2例、梅毒3例、播種性クリプトコックス症1例の届出がありました。

●定点把握感染症

新型コロナウイルス感染症(COVID-19)は定点当たり4.13人で先週よりやや減少しました。流行性角結膜炎が先週から増加し、例年より多い状況が続いています。結膜の浮腫や充血、涙が出るといった症状が急激に出現するウイルス性の疾患です。患者の目や顔を触った手やタオル、その手で触れたものを介して感染しますので、石鹸・流水による手洗いの励行、タオルの共用を避けるなど、感染予防に努めましょう。

また、日頃から体温や健康状態のセルフチェックをしていただくとともに、適切なマスクの脱着、手指消毒、換気などの基本的な感染対策を心がけましょう。

○第25週は、6月28日（水）発行予定です。

○インフルエンザについては、4ページ「長野県インフルエンザ情報」にも掲載

○学校等のインフルエンザ様疾患による休業状況

<https://www.pref.nagano.lg.jp/hoken-shippei/kenko/kenko/kansensho/joho/influ2.html>

○厚生労働省 インフルエンザ（総合ページ）

https://www.mhlw.go.jp/stf/seisakunitsuite/bunya/kenkou_iryuu/kenkou/kekaku-kansenshou/influenza/index.html

○新型コロナウイルス感染症対策 総合サイト

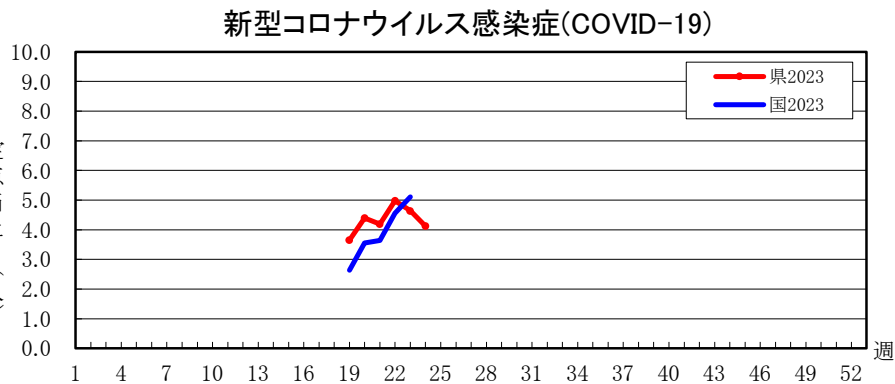
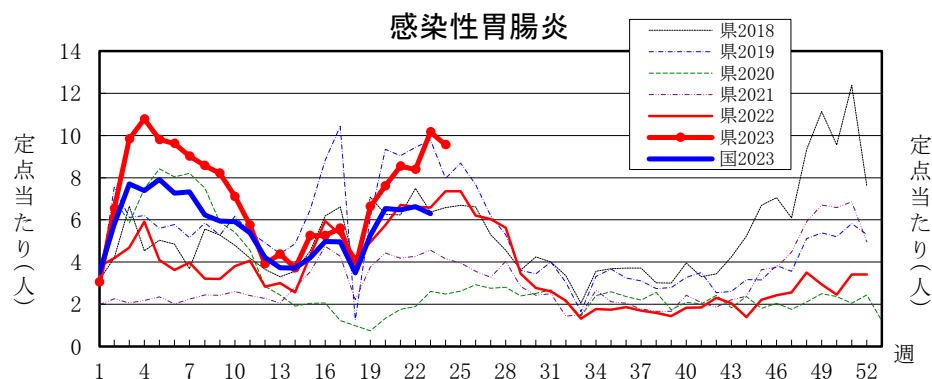
<https://www.pref.nagano.lg.jp/hoken-shippei/kenko/kenko/kansensho/joho/corona.html>

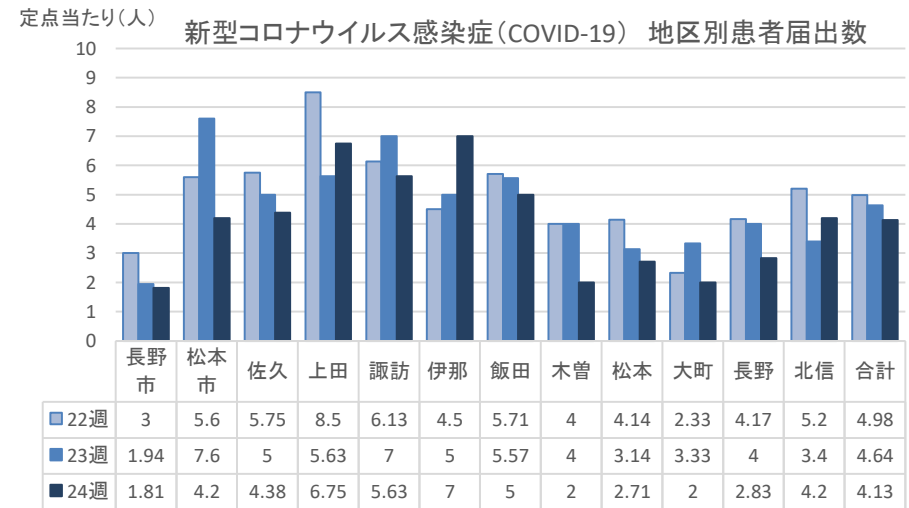
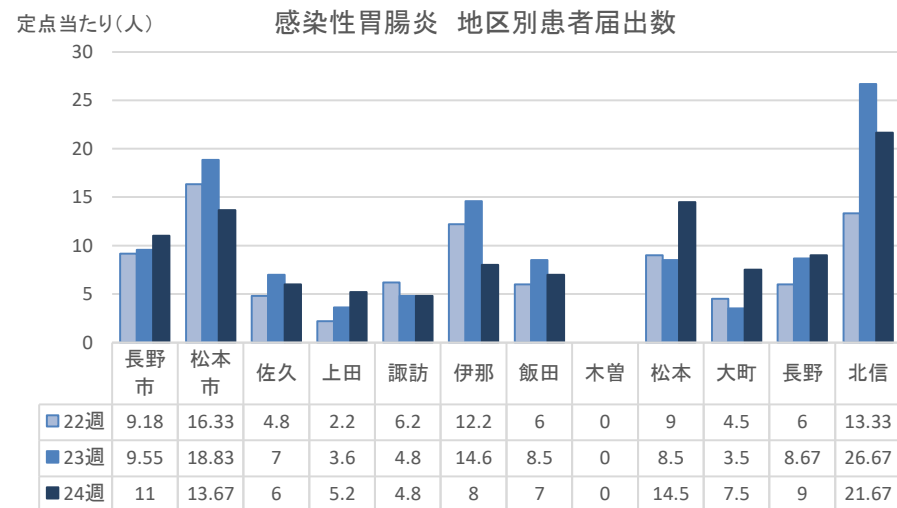
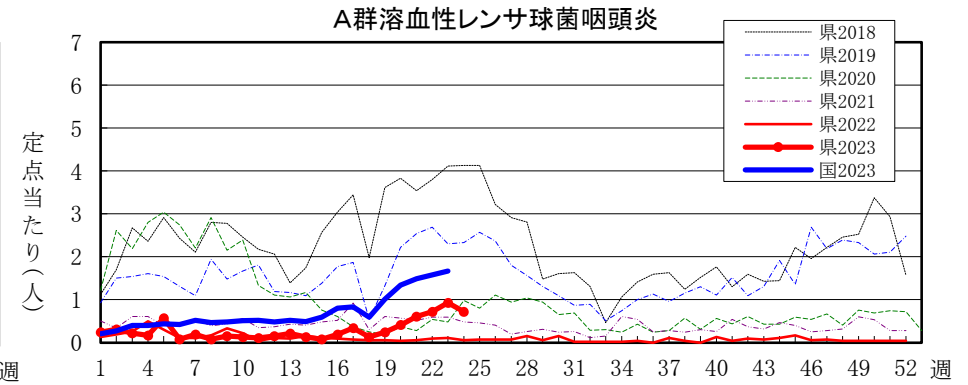
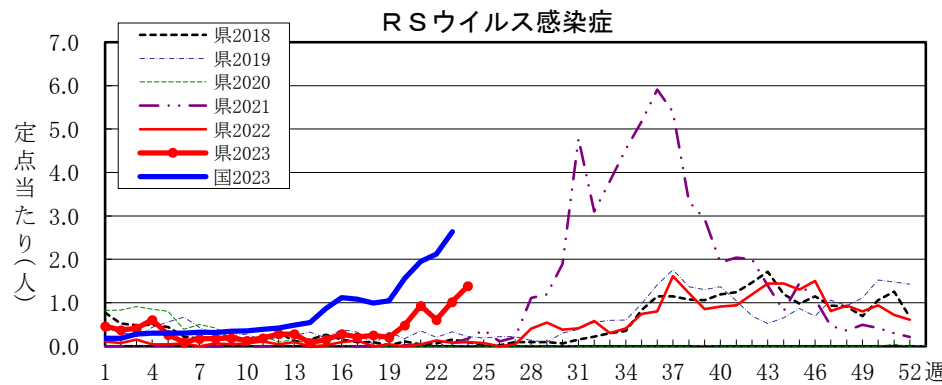
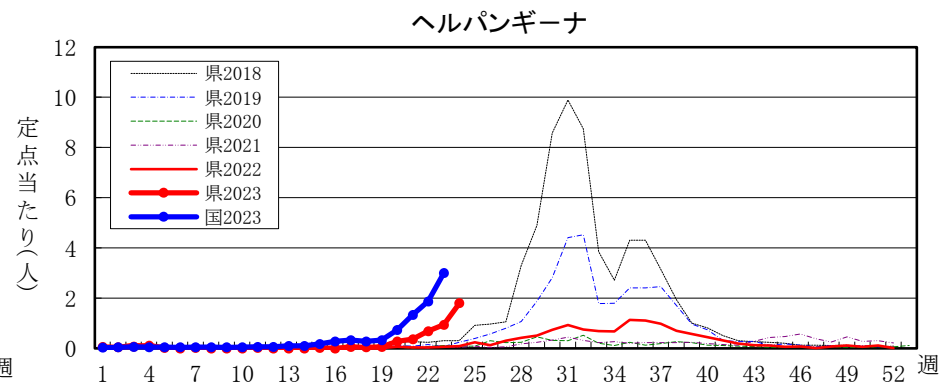
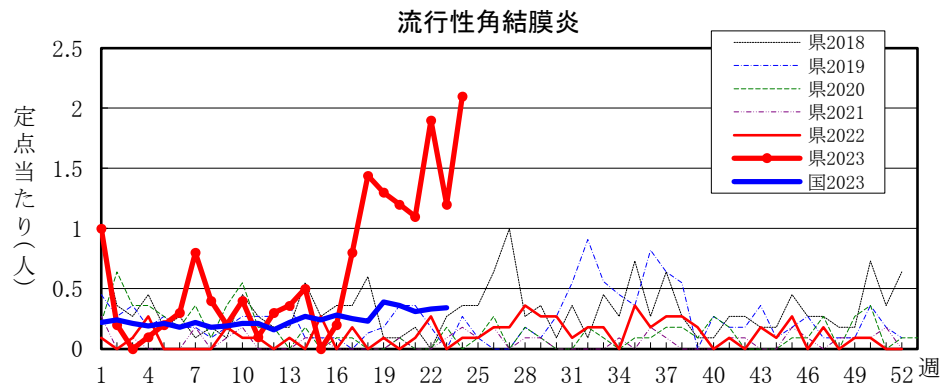
全数把握感染症届出状況

一類感染症	なし
二類感染症	結核1例
三類感染症	腸管出血性大腸菌感染症2例
四類感染症	レジオネラ症3例
五類感染症	劇症型溶血性レンサ球菌感染症2例、梅毒3例、播種性クリプトコックス症1例
動物感染症	なし

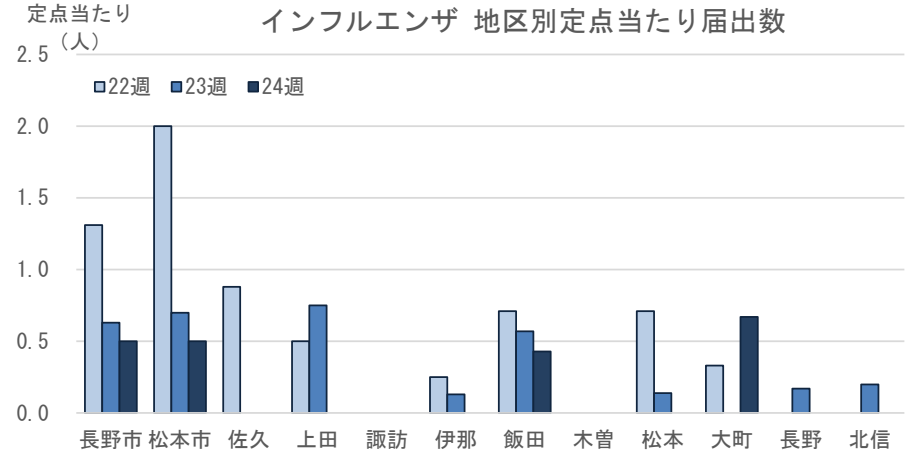
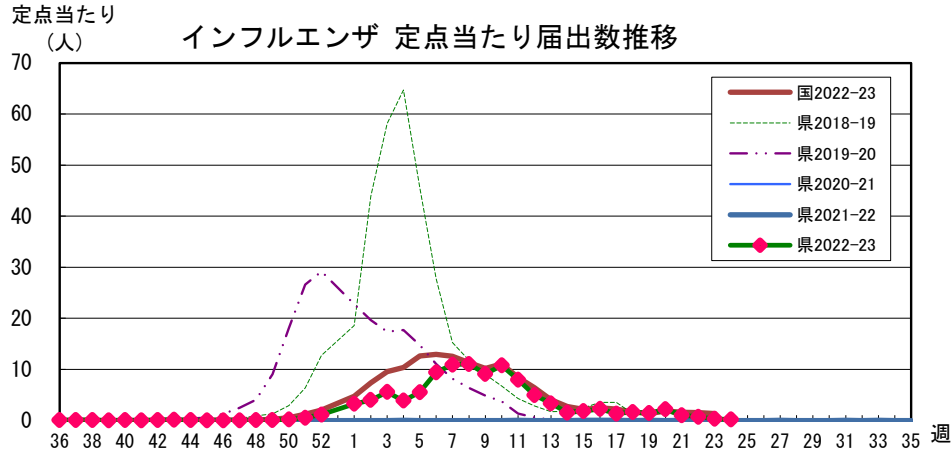
定点把握感染症届出状況

感染症名	今週	1週前	2週前
1 感染性胃腸炎	9.56	10.17	8.39
2 新型コロナウイルス感染症	4.13	4.64	4.98
3 流行性角結膜炎	2.10	1.20	1.90
4 ヘルパンギーナ	1.80	0.94	0.69
5 RSウイルス感染症	1.39	1.02	0.61





長野県インフルエンザ情報（2023年（令和5年）第24週） （2023年6月12日～2023年6月18日）



・地区別定点あたり届出数（最近5週間）

	定点数	定点あたり届出数(人)				
		20週	21週	22週	23週	24週
長野市	16	1.19	0.75	1.31	0.63	0.50
松本市	10	1.50	2.40	2.00	0.70	0.50
佐久	8	0.38	1.50	0.88	0.00	0.00
上田	8	10.25	1.25	0.50	0.75	0.00
諏訪	8	1.00	0.13	0.00	0.00	0.00
伊那	8	1.38	0.13	0.25	0.13	0.00
飯田	7	2.14	1.00	0.71	0.57	0.43
木曾	2	0.00	0.00	0.00	0.00	0.00
松本	7	4.57	2.29	0.71	0.14	0.00
大町	3	1.67	1.67	0.33	0.00	0.67
長野	6	0.67	0.33	0.00	0.17	0.00
北信	5	0.40	0.20	0.00	0.20	0.00
全県	88	2.23	1.03	0.74	0.35	0.20

・インフルエンザウイルスサーベイランス（地区別検体数及び結果）

	第 22 週							第 23 週							シーズン累計(36週～)						
	検体数	AH1pdm09	A香港	B(山形)	B(ヒノカリア)	検査中	不検出	検体数	AH1pdm09	A香港	B(山形)	B(ヒノカリア)	検査中	不検出	検体数	AH1pdm09	A香港	B(山形)	B(ヒノカリア)	検査中	不検出
長野市	-	-	-	-	-	-	-	1	-	1	-	-	-	27	3	23	-	-	-	-	1
松本市	1	-	1	-	-	-	-	-	-	-	-	-	-	108	-	95	-	5	-	-	8
佐久	-	-	-	-	-	-	-	-	-	-	-	-	-	6	-	6	-	-	-	-	-
上田	-	-	-	-	-	-	-	-	-	-	-	-	-	4	-	4	-	-	-	-	-
諏訪	-	-	-	-	-	-	-	-	-	-	-	-	-	-	-	-	-	-	-	-	-
伊那	-	-	-	-	-	-	-	-	-	-	-	-	-	-	-	-	-	-	-	-	-
飯田	-	-	-	-	-	-	-	-	-	-	-	-	-	-	-	-	-	-	-	-	-
木曾	-	-	-	-	-	-	-	-	-	-	-	-	-	-	-	-	-	-	-	-	-
松本	-	-	-	-	-	-	-	-	-	-	-	-	-	15	-	15	-	-	-	-	-
大町	-	-	-	-	-	-	-	-	-	-	-	-	-	-	-	-	-	-	-	-	-
長野	-	-	-	-	-	-	-	-	-	-	-	-	-	10	-	10	-	-	-	-	-
北信	-	-	-	-	-	-	-	-	-	-	-	-	-	-	-	-	-	-	-	-	-
合計	1	-	1	-	-	-	-	1	-	1	-	-	-	170	3	153	-	5	-	-	9

検体数「-」の地区は、検体が採取されなかったことを示す。速報値のため今後の集計で変更が生じる場合があります。

学校等での集団発生 <https://www.pref.nagano.lg.jp/hoken-shippei/kenko/kenko/kansensho/joho/influ2.html>

参考: 注意報: 10人以上30人未満

警報: 30人以上

全数把握感染症(長野県)

(速報値のため今後の集計で変更が生じることがあります。また、追加届出分があるため各週の届出数と累計は一致しないことがあります。)

※結核は潜在性結核を含みます。

Table with columns for infection types (エボラ出血熱, 麻疹, etc.) and weekly counts for weeks 20-24 and a 2023 total.

Table with columns for infection types (エボラウイルス感染症, 日本脳炎, etc.) and weekly counts for weeks 20-24 and a 2023 total.

全数把握感染症(全国)

(速報値のため今後の集計で変更が生じることがあります。また、追加届出分があるため各週の届出数と累計は一致しないことがあります。)

Table with columns for infection types (エボラ出血熱, 麻疹, etc.) and weekly counts for weeks 19-24 and a 2023 total.

※1 結核は潜在性結核を含みます。

*厚生労働省HP->https://www.mhlw.go.jp/stf/covid-19/open-data.html

Table with columns for infection types (エボラウイルス感染症, 日本脳炎, etc.) and weekly counts for weeks 19-24 and a 2023 total.

動物感染症(長野県)

(速報値のため今後の集計で変更が生じることがあります。また、追加届出分があるため各週の届出数と累計は一致しないことがあります。)

Table with columns for animal infection types (エボラ出血熱, マールブルグ病, etc.) and weekly counts for weeks 20-24 and a 2023 total.

動物感染症(全国)

(速報値のため今後の集計で変更が生じることがあります。また、追加届出分があるため各週の届出数と累計は一致しないことがあります。)

Table with columns for animal infection types (エボラ出血熱, マールブルグ病, etc.) and weekly counts for weeks 19-24 and a 2023 total.

定点把握五類感染症 (長野県)

(速報値のため今後の集計で変更が生じることがあります。)

	インフルエンザ (除・鳥IF 新型IF)	新型コロナ (COVID-19) (19週～)	RSウイルス 感染症	咽 頭 結膜熱	A 群 溶連菌 咽頭炎	感染性 胃腸炎	水 痘	手 足 口 病	伝染性 紅 斑	突発性 発しん	ヘルパ ンギー ナ	流行性 耳 下 腺 炎	急 性 出血性 結膜炎	流行性 角結膜 炎	細菌性 髄膜炎	無菌性 髄膜炎	マイコ プラズマ 肺炎	クラミジア 肺 炎 (オウム病除)	感染性 胃腸炎 (ロタウイルス)
20週	196	387	26	15	22	411	8	3	1	12	15	2	2	12	-	-	-	-	-
21週	91	369	50	13	33	461	10	8	1	23	20	2	1	11	-	-	-	-	1
22週	65	438	33	24	39	453	7	10	2	11	37	6	2	19	-	1	-	-	-
23週	31	408	55	44	50	549	9	10	1	18	51	6	-	12	-	-	4	-	-
24週	18	363	75	38	39	516	10	15	2	8	97	6	-	21	-	-	-	-	-
2023計	9,126	2,286	495	237	382	9,158	107	63	12	239	247	39	14	160	-	6	8	-	2

定点把握五類感染症 定点当たり (長野県)

	インフルエンザ (除・鳥IF 新型IF)	新型コロナ (COVID-19) (19週～)	RSウイルス 感染症	咽 頭 結膜熱	A 群 溶連菌 咽頭炎	感染性 胃腸炎	水 痘	手 足 口 病	伝染性 紅 斑	突発性 発しん	ヘルパ ンギー ナ	流行性 耳 下 腺 炎	急 性 出血性 結膜炎	流行性 角結膜 炎	細菌性 髄膜炎	無菌性 髄膜炎	マイコ プラズマ 肺炎	クラミジア 肺 炎 (オウム病除)	感染性 胃腸炎 (ロタウイルス)
20週	2.23	4.40	0.48	0.28	0.41	7.61	0.15	0.06	0.02	0.22	0.28	0.04	0.20	1.20	0.00	0.00	0.00	0.00	0.00
21週	1.03	4.19	0.93	0.24	0.61	8.54	0.19	0.15	0.02	0.43	0.37	0.04	0.10	1.10	0.00	0.00	0.00	0.00	0.08
22週	0.74	4.98	0.61	0.44	0.72	8.39	0.13	0.19	0.04	0.20	0.69	0.11	0.20	1.90	0.00	0.08	0.00	0.00	0.00
23週	0.35	4.64	1.02	0.81	0.93	10.17	0.17	0.19	0.02	0.33	0.94	0.11	0.00	1.20	0.00	0.00	0.33	0.00	0.00
24週	0.20	4.13	1.39	0.70	0.72	9.56	0.19	0.28	0.04	0.15	1.80	0.11	0.00	2.10	0.00	0.00	0.00	0.00	0.00
2023計	104.57	25.99	9.21	4.44	7.11	171.08	2.03	1.20	0.24	4.45	4.60	0.75	1.40	16.10	0.00	0.49	0.66	0.00	0.16

定点把握五類感染症 (全国)

(速報値のため今後の集計で変更が生じることがあります。また、全国の届出数については各週の届出数のみ掲載しています。)

	インフルエンザ (除・鳥IF 新型IF)	新型コロナ (COVID-19) (19週～)	RSウイルス 感染症	咽 頭 結膜熱	A 群 溶連菌 咽頭炎	感染性 胃腸炎	水 痘	手 足 口 病	伝染性 紅 斑	突発性 発しん	ヘルパ ンギー ナ	流行性 耳 下 腺 炎	急 性 出血性 結膜炎	流行性 角結膜 炎	細菌性 髄膜炎	無菌性 髄膜炎	マイコ プラズマ 肺炎	クラミジア 肺 炎 (オウム病除)	感染性 胃腸炎 (ロタウイルス)
19週	6,647	12,943	3,257	1,444	3,155	16,540	344	576	62	1,144	1,038	123	12	274	6	8	25	-	3
20週	9,362	17,449	4,888	1,414	4,203	20,505	312	793	45	1,025	2,276	184	10	251	5	9	38	1	4
21週	7,979	17,931	6,112	2,016	4,676	20,341	397	1,134	41	1,094	4,163	215	12	217	11	14	33	-	5
22週	7,459	22,452	6,648	1,931	4,951	20,802	346	1,494	54	1,066	5,863	227	8	226	6	8	50	-	3
23週	6,688	25,163	8,285	2,161	5,237	19,696	397	2,057	56	984	9,390	287	15	238	10	14	28	1	3
2023計	696,524	95,938	56,711	18,743	50,316	411,487	6,099	11,903	779	18,555	28,537	2,676	175	3,907	166	221	361	10	95

定点把握五類感染症 定点当たり (全国)

	インフルエンザ (除・鳥IF 新型IF)	新型コロナ (COVID-19) (19週～)	RSウイルス 感染症	咽 頭 結膜熱	A 群 溶連菌 咽頭炎	感染性 胃腸炎	水 痘	手 足 口 病	伝染性 紅 斑	突発性 発しん	ヘルパ ンギー ナ	流行性 耳 下 腺 炎	急 性 出血性 結膜炎	流行性 角結膜 炎	細菌性 髄膜炎	無菌性 髄膜炎	マイコ プラズマ 肺炎	クラミジア 肺 炎 (オウム病除)	感染性 胃腸炎 (ロタウイルス)
19週	1.35	2.63	1.04	0.46	1.01	5.27	0.11	0.18	0.02	0.36	0.33	0.04	0.02	0.39	0.01	0.02	0.05	-	0.01
20週	1.90	3.55	1.56	0.45	1.34	6.54	0.10	0.25	0.01	0.33	0.73	0.06	0.01	0.36	0.01	0.02	0.08	0.00	0.01
21週	1.62	3.64	1.95	0.64	1.49	6.48	0.13	0.36	0.01	0.35	1.33	0.07	0.02	0.31	0.02	0.03	0.07	-	0.01
22週	1.51	4.56	2.12	0.62	1.58	6.63	0.11	0.48	0.02	0.34	1.87	0.07	0.01	0.33	0.01	0.02	0.10	-	0.01
23週	1.36	5.11	2.64	0.69	1.67	6.29	0.13	0.66	0.02	0.31	3.00	0.09	0.02	0.34	0.02	0.03	0.06	0.00	0.01
2023計	141.23	19.45	18.04	5.96	16.01	130.92	1.94	3.79	0.25	5.90	9.08	0.85	0.25	5.63	0.35	0.46	0.75	0.02	0.20