

県教育長、保健所長、環境保全研究所長
 長野市保健所長、松本市保健所長
 長野県医師会長
 感染指定医療機関の長
 長野県臨床検査技師会長

長野県感染症情報（2023年（令和5年）第17週） （2023年4月24日～2023年4月30日）

2023年（令和5年）5月8日
 長野県健康福祉部感染症対策課
 （電話 直通 026-235-7148 内線 2646）

様

●全数把握感染症

結核2例、新型コロナウイルス感染症1,628例、腸管出血性大腸菌感染症1例、レジオネラ症1例、梅毒2例の届出がありました。

●定点把握感染症

感染性胃腸炎は定点当たり5.60人で、3週連続で増加しています。
 日頃から体温や健康状態のセルフチェックをしていただくとともに、適切なマスクの脱着、手洗い、手指消毒、換気などの基本的な感染対策を心がけましょう。
 ゴールデンウィーク中に海外へ出かけた方は、帰国後2週間程度は健康状態に留意しましょう。感染症には、潜伏期間が数日から1週間以上と長いものもあり、渡航中又は帰国直後に症状がなくても、しばらくしてから具合が悪くなる場合があります。
 ※インフルエンザについては、4ページ「長野県インフルエンザ情報」にも掲載

○第18週は、5月10日（水）発行予定です。

○学校等のインフルエンザ様疾患による休業状況

<https://www.pref.nagano.lg.jp/hoken-shippei/kenko/kenko/kansensho/joho/influ2.html>

○厚生労働省 海外へ渡航される皆様へ

https://www.mhlw.go.jp/stf/seisakunitsuite/bunya/kenkou_iryuu/kenkou/kekaku-kansenshou18/index_00003.html

○海外で安全に過ごすために 厚生労働省検疫所 FORTH(総合ページ)

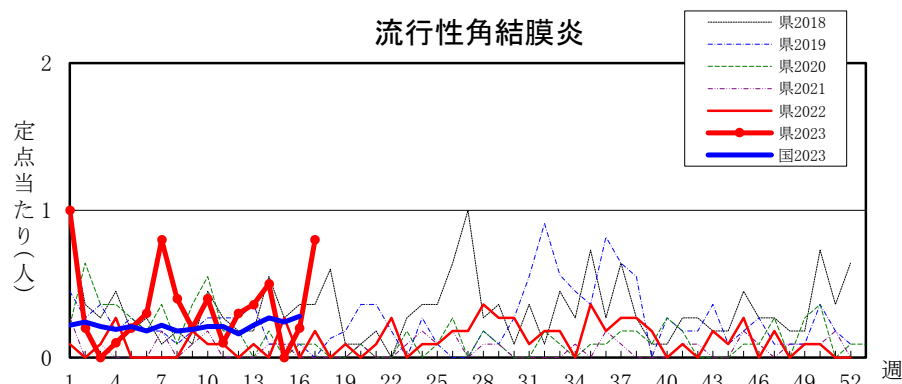
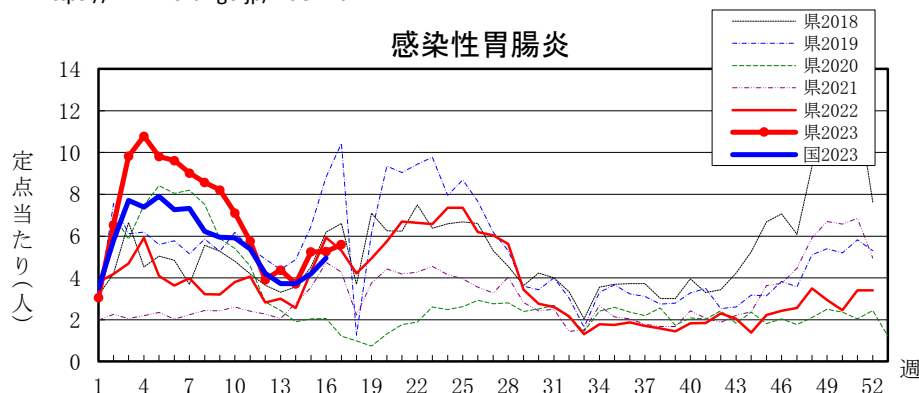
<https://www.forth.go.jp/index.html>

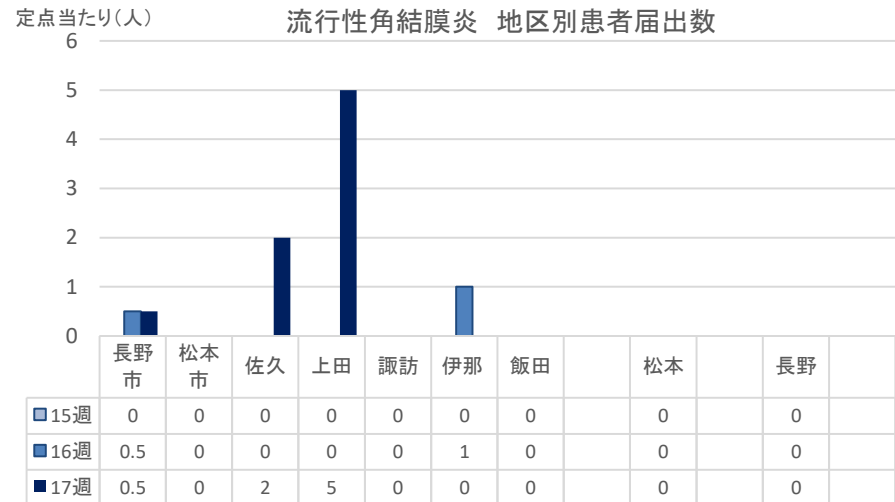
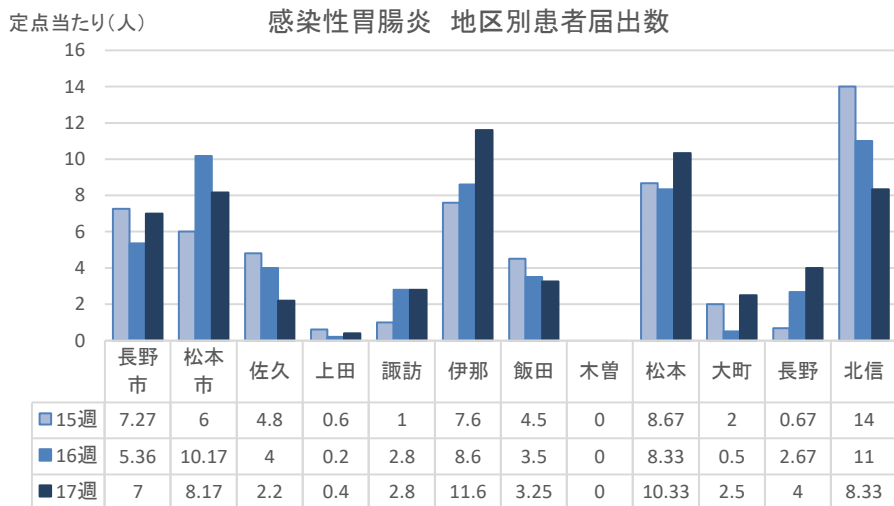
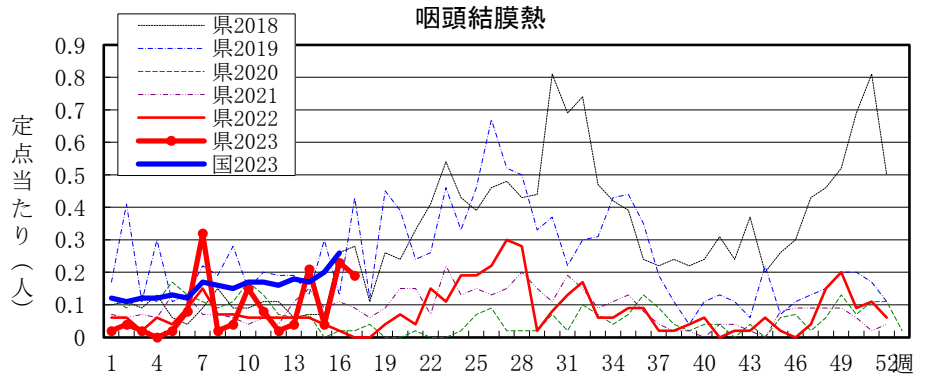
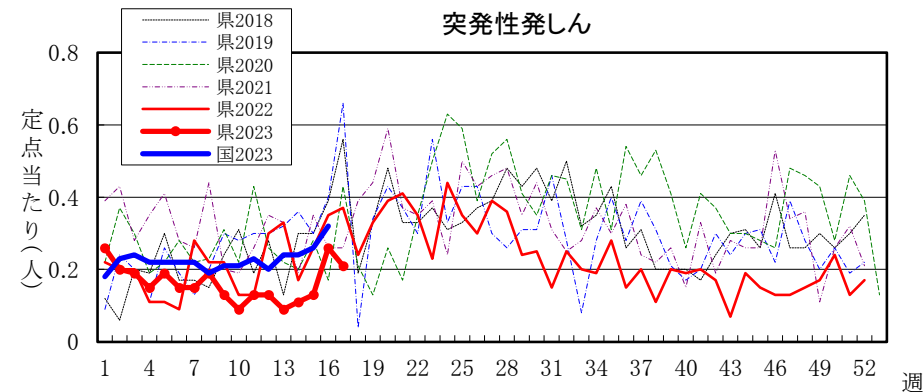
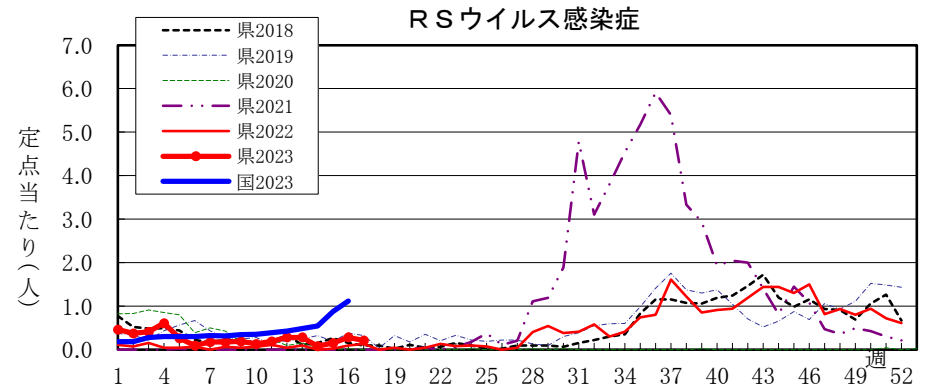
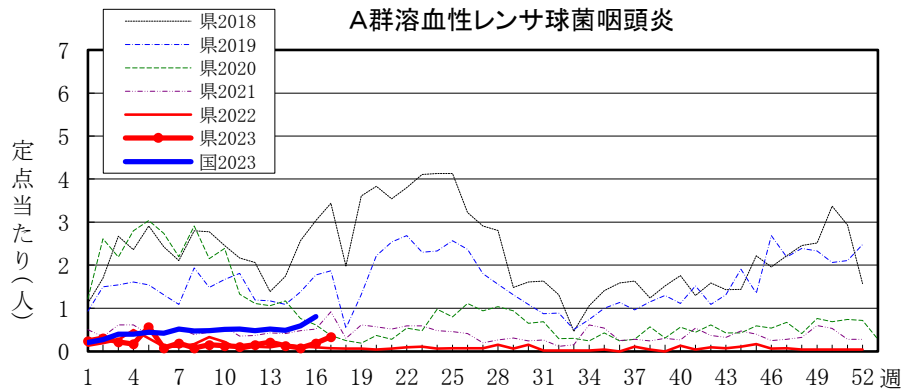
全数把握感染症届出状況

| | |
|------------------|--------------------|
| 一類感染症 | なし |
| 二類感染症 | 結核2例 |
| 三類感染症 | 腸管出血性大腸菌感染症1例 |
| 四類感染症 | レジオネラ症1例 |
| 五類感染症 | 梅毒2例 |
| 新型コロナウイルス感染症等感染症 | 新型コロナウイルス感染症1,628例 |
| 動物感染症 | なし |

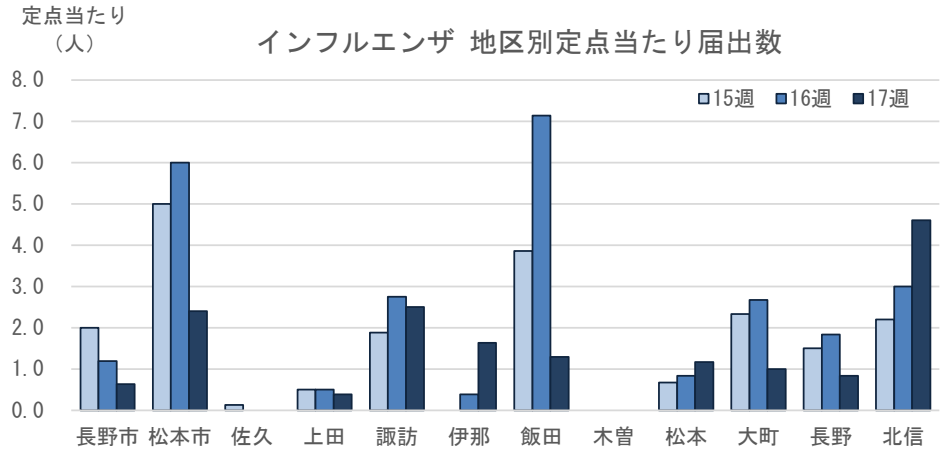
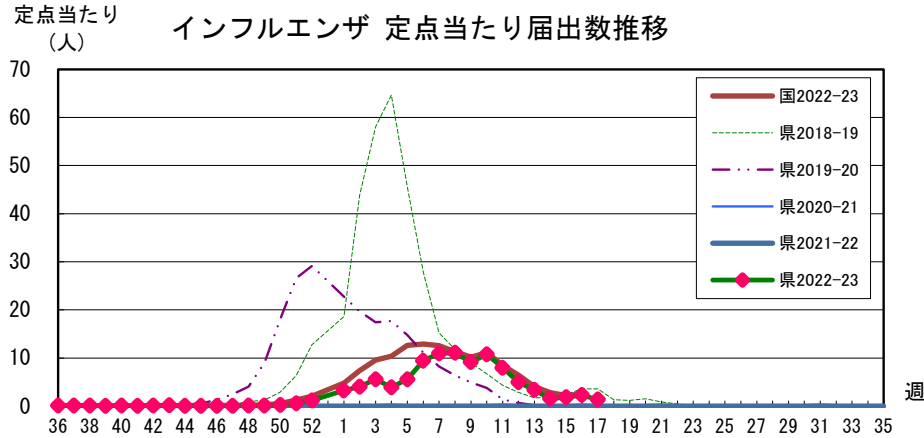
定点把握感染症届出状況

| 感染症名 | 今週 | 1週前 | 2週前 |
|-----------------------|------|------|------|
| 1 感染性胃腸炎 | 5.60 | 5.26 | 5.25 |
| 2 インフルエンザ | 1.34 | 2.26 | 1.84 |
| 3 流行性角結膜炎 | 0.80 | 0.20 | 0.00 |
| 4 A群溶血性レンサ球菌咽頭炎 | 0.34 | 0.19 | 0.08 |
| 5 RSウイルス感染症 突発性発しん | 0.21 | 0.28 | 0.15 |





長野県インフルエンザ情報 (2023年(令和5年) 第17週)
(2023年4月24日 ~ 2023年4月30日)



・地区別定点あたり届出数 (最近5週間)

| | 定点数 | 定点あたり届出数(人) | | | | |
|-----|-----|-------------|------|------|------|------|
| | | 13週 | 14週 | 15週 | 16週 | 17週 |
| 長野市 | 16 | 4.75 | 2.69 | 2.00 | 1.19 | 0.63 |
| 松本市 | 10 | 5.00 | 2.20 | 5.00 | 6.00 | 2.40 |
| 佐久 | 8 | 2.88 | 1.50 | 0.13 | 0.00 | 0.00 |
| 上田 | 8 | 5.13 | 0.63 | 0.50 | 0.50 | 0.38 |
| 諏訪 | 8 | 1.38 | 0.63 | 1.88 | 2.75 | 2.50 |
| 伊那 | 8 | 2.75 | 1.50 | 0.00 | 0.38 | 1.63 |
| 飯田 | 7 | 0.71 | 1.29 | 3.86 | 7.14 | 1.29 |
| 木曾 | 2 | 1.00 | 1.00 | 0.00 | 0.00 | 0.00 |
| 松本 | 6 | 6.00 | 1.00 | 0.67 | 0.83 | 1.17 |
| 大町 | 3 | 0.00 | 1.33 | 2.33 | 2.67 | 1.00 |
| 長野 | 6 | 1.83 | 0.33 | 1.50 | 1.83 | 0.83 |
| 北信 | 5 | 2.80 | 2.60 | 2.20 | 3.00 | 4.60 |
| 全県 | 87 | 3.34 | 1.55 | 1.84 | 2.26 | 1.34 |

・インフルエンザウイルスサーベイランス (地区別検体数及び結果)

| | 第 15 週 | | | | | | 第 16 週 | | | | | | シーズン累計(36週~) | | | | | | | | |
|-----|--------|----------|-----|-------|--------|-----|--------|-----|----------|-----|-------|--------|--------------|-----|-----|----------|-----|-------|--------|-----|-----|
| | 検体数 | AH1pdm09 | A香港 | B(山形) | B(ヒタリ) | 検査中 | 不検出 | 検体数 | AH1pdm09 | A香港 | B(山形) | B(ヒタリ) | 検査中 | 不検出 | 検体数 | AH1pdm09 | A香港 | B(山形) | B(ヒタリ) | 検査中 | 不検出 |
| 長野市 | 1 | - | 1 | - | - | - | - | - | - | - | - | - | - | - | 24 | 3 | 20 | - | - | - | 1 |
| 松本市 | 3 | - | 3 | - | - | - | - | 2 | - | - | - | - | 2 | - | 102 | - | 89 | - | 5 | 2 | 6 |
| 佐久 | - | - | - | - | - | - | - | - | - | - | - | - | - | - | 6 | - | 6 | - | - | - | - |
| 上田 | - | - | - | - | - | - | - | - | - | - | - | - | - | - | 4 | - | 4 | - | - | - | - |
| 諏訪 | - | - | - | - | - | - | - | - | - | - | - | - | - | - | - | - | - | - | - | - | - |
| 伊那 | - | - | - | - | - | - | - | - | - | - | - | - | - | - | - | - | - | - | - | - | - |
| 飯田 | - | - | - | - | - | - | - | - | - | - | - | - | - | - | - | - | - | - | - | - | - |
| 木曾 | - | - | - | - | - | - | - | - | - | - | - | - | - | - | - | - | - | - | - | - | - |
| 松本 | - | - | - | - | - | - | - | - | - | - | - | - | - | - | 14 | - | 14 | - | - | - | - |
| 大町 | - | - | - | - | - | - | - | - | - | - | - | - | - | - | - | - | - | - | - | - | - |
| 長野 | - | - | - | - | - | - | - | - | - | - | - | - | - | - | 10 | - | 10 | - | - | - | - |
| 北信 | - | - | - | - | - | - | - | - | - | - | - | - | - | - | - | - | - | - | - | - | - |
| 合計 | 4 | - | 4 | - | - | - | - | 2 | - | - | - | - | 2 | - | 160 | 3 | 143 | - | 5 | 2 | 7 |

検体数「-」の地区は、検体が採取されなかったことを示す。速報値のため今後の集計で変更が生じる場合があります。

学校等での集団発生 <https://www.pref.nagano.lg.jp/hoken-shippei/kenko/kenko/kansensho/joho/influ2.html>

参考: 注意報: 10人以上30人未満

警報: 30人以上

全数把握感染症(長野県)

(速報値のため今後の集計で変更が生じることがあります。また、追加届出分があるため各週の届出数と累計は一致しないことがあります。)

※結核は潜在性結核を含みます。

Table with columns for disease categories (one-class, two-class, three-class, four-class) and weekly data from 13 weeks to 2023 total. Includes diseases like Ebola, Dengue, and various fevers.

Table with columns for disease categories (four-class, five-class) and weekly data from 13 weeks to 2023 total. Includes diseases like HIV, Tuberculosis, and various viral infections.

全数把握感染症(全国)

(速報値のため今後の集計で変更が生じることがあります。また、追加届出分があるため各週の届出数と累計は一致しないことがあります。)

Table with columns for disease categories (one-class, two-class, three-class, four-class) and weekly data from 12 weeks to 2023 total. Includes diseases like Ebola, Dengue, and various fevers.

※1 結核は潜在性結核を含みます。

★厚生労働省HP→https://www.mhlw.go.jp/stf/covid-19/open-data.html

Table with columns for disease categories (four-class, five-class) and weekly data from 12 weeks to 2023 total. Includes diseases like HIV, Tuberculosis, and various viral infections.

動物感染症(長野県)

(速報値のため今後の集計で変更が生じることがあります。また、追加届出分があるため各週の届出数と累計は一致しないことがあります。)

Table with columns for animal infection types (Ebola, Marburg, SARS, Tuberculosis, etc.) and weekly data from 13 weeks to 2023 total.

動物感染症(全国)

(速報値のため今後の集計で変更が生じることがあります。また、追加届出分があるため各週の届出数と累計は一致しないことがあります。)

Table with columns for animal infection types (Ebola, Marburg, SARS, Tuberculosis, etc.) and weekly data from 12 weeks to 2023 total.

定点把握五類感染症（長野県）

（速報値のため今後の集計で変更が生じることがあります。）

| | インフルエンザ （除・鳥IF 新型IF） | RSウイルス 感染症 | 咽頭 結膜熱 | A群 溶連菌 咽頭炎 | 感染性 胃腸炎 | 水痘 | 手足 口病 | 伝染性 紅斑 | 突発性 発しん | ヘルパ ンギー ナ | 流行性 耳下 腺炎 | 急性 出血性 結膜炎 | 流行性 角結膜 炎 | 細菌性 髄膜炎 | 無菌性 髄膜炎 | マイコ プラズマ 肺炎 | クラミジア 肺炎 （オウム病除） | 感染性 胃腸炎 （ロタウイルス） |
|-------|----------------------------|---------------|-----------|------------------|------------|----|----------|-----------|------------|-----------------|-----------------|------------------|-----------------|------------|------------|-------------------|------------------------|------------------------|
| 13週 | 291 | 15 | 2 | 11 | 232 | 1 | - | - | 5 | - | 1 | - | 4 | - | - | - | - | - |
| 14週 | 135 | 4 | 11 | 7 | 197 | 3 | - | 1 | 6 | - | 1 | 1 | 5 | - | 1 | - | - | 1 |
| 15週 | 160 | 8 | 2 | 4 | 278 | 5 | 3 | - | 7 | 1 | 1 | 1 | - | - | - | - | - | - |
| 16週 | 197 | 15 | 12 | 10 | 279 | 2 | 1 | - | 14 | - | - | - | 2 | - | - | 1 | - | - |
| 17週 | 117 | 11 | 10 | 18 | 297 | 3 | - | 1 | 11 | 3 | 2 | - | 8 | - | 2 | - | - | - |
| 2023計 | 8,453 | 232 | 79 | 179 | 6,211 | 52 | 16 | 5 | 148 | 22 | 17 | 5 | 59 | - | 5 | 4 | - | 1 |

定点把握五類感染症 定点当たり（長野県）

| | インフルエンザ （除・鳥IF 新型IF） | RSウイルス 感染症 | 咽頭 結膜熱 | A群 溶連菌 咽頭炎 | 感染性 胃腸炎 | 水痘 | 手足 口病 | 伝染性 紅斑 | 突発性 発しん | ヘルパ ンギー ナ | 流行性 耳下 腺炎 | 急性 出血性 結膜炎 | 流行性 角結膜 炎 | 細菌性 髄膜炎 | 無菌性 髄膜炎 | マイコ プラズマ 肺炎 | クラミジア 肺炎 （オウム病除） | 感染性 胃腸炎 （ロタウイルス） |
|-------|----------------------------|---------------|-----------|------------------|------------|------|----------|-----------|------------|-----------------|-----------------|------------------|-----------------|------------|------------|-------------------|------------------------|------------------------|
| 13週 | 3.34 | 0.28 | 0.04 | 0.21 | 4.38 | 0.02 | 0.00 | 0.00 | 0.09 | 0.00 | 0.02 | 0.00 | 0.40 | 0.00 | 0.00 | 0.00 | 0.00 | 0.00 |
| 14週 | 1.55 | 0.08 | 0.21 | 0.13 | 3.72 | 0.06 | 0.00 | 0.02 | 0.11 | 0.00 | 0.02 | 0.10 | 0.50 | 0.00 | 0.08 | 0.00 | 0.00 | 0.08 |
| 15週 | 1.84 | 0.15 | 0.04 | 0.08 | 5.25 | 0.09 | 0.06 | 0.00 | 0.13 | 0.02 | 0.02 | 0.10 | 0.00 | 0.00 | 0.00 | 0.00 | 0.00 | 0.00 |
| 16週 | 2.26 | 0.28 | 0.23 | 0.19 | 5.26 | 0.04 | 0.02 | 0.00 | 0.26 | 0.00 | 0.00 | 0.00 | 0.20 | 0.00 | 0.00 | 0.08 | 0.00 | 0.00 |
| 17週 | 1.34 | 0.21 | 0.19 | 0.34 | 5.60 | 0.06 | 0.00 | 0.02 | 0.21 | 0.06 | 0.04 | 0.00 | 0.80 | 0.00 | 0.17 | 0.00 | 0.00 | 0.00 |
| 2023計 | 96.91 | 4.33 | 1.52 | 3.35 | 116.43 | 0.99 | 0.31 | 0.10 | 2.76 | 0.42 | 0.34 | 0.50 | 5.90 | 0.00 | 0.41 | 0.33 | 0.00 | 0.08 |

定点把握五類感染症（全国）

（速報値のため今後の集計で変更が生じることがあります。また、全国の届出数については各週の届出数のみ掲載しています。）

| | インフルエンザ （除・鳥IF 新型IF） | RSウイルス 感染症 | 咽頭 結膜熱 | A群 溶連菌 咽頭炎 | 感染性 胃腸炎 | 水痘 | 手足 口病 | 伝染性 紅斑 | 突発性 発しん | ヘルパ ンギー ナ | 流行性 耳下 腺炎 | 急性 出血性 結膜炎 | 流行性 角結膜 炎 | 細菌性 髄膜炎 | 無菌性 髄膜炎 | マイコ プラズマ 肺炎 | クラミジア 肺炎 （オウム病除） | 感染性 胃腸炎 （ロタウイルス） |
|-------|----------------------------|---------------|-----------|------------------|------------|-------|----------|-----------|------------|-----------------|-----------------|------------------|-----------------|------------|------------|-------------------|------------------------|------------------------|
| 12週 | 31,800 | 1,313 | 505 | 1,503 | 13,272 | 224 | 234 | 27 | 634 | 187 | 79 | 8 | 108 | 6 | 14 | 15 | - | 3 |
| 13週 | 20,038 | 1,514 | 578 | 1,625 | 11,753 | 239 | 277 | 24 | 758 | 312 | 97 | 3 | 156 | 6 | 7 | 9 | - | 5 |
| 14週 | 13,643 | 1,688 | 541 | 1,541 | 11,681 | 302 | 296 | 31 | 757 | 322 | 95 | 4 | 191 | 8 | 13 | 10 | - | 2 |
| 15週 | 10,595 | 2,717 | 615 | 1,846 | 13,166 | 283 | 417 | 43 | 807 | 580 | 114 | 7 | 168 | 7 | 11 | 10 | - | 2 |
| 16週 | 12,291 | 3,494 | 828 | 2,540 | 15,496 | 293 | 619 | 38 | 1,007 | 871 | 109 | 12 | 193 | 2 | 9 | 10 | 4 | 4 |
| 2023計 | 639,313 | 21,008 | 7,917 | 23,683 | 287,046 | 3,813 | 4,758 | 452 | 11,400 | 3,891 | 1,435 | 101 | 2,373 | 113 | 142 | 150 | 8 | 68 |

定点把握五類感染症 定点当たり（全国）

| | インフルエンザ （除・鳥IF 新型IF） | RSウイルス 感染症 | 咽頭 結膜熱 | A群 溶連菌 咽頭炎 | 感染性 胃腸炎 | 水痘 | 手足 口病 | 伝染性 紅斑 | 突発性 発しん | ヘルパ ンギー ナ | 流行性 耳下 腺炎 | 急性 出血性 結膜炎 | 流行性 角結膜 炎 | 細菌性 髄膜炎 | 無菌性 髄膜炎 | マイコ プラズマ 肺炎 | クラミジア 肺炎 （オウム病除） | 感染性 胃腸炎 （ロタウイルス） |
|-------|----------------------------|---------------|-----------|------------------|------------|------|----------|-----------|------------|-----------------|-----------------|------------------|-----------------|------------|------------|-------------------|------------------------|------------------------|
| 12週 | 6.44 | 0.42 | 0.16 | 0.48 | 4.21 | 0.07 | 0.07 | 0.01 | 0.20 | 0.06 | 0.07 | 0.03 | 0.16 | 0.01 | 0.03 | 0.03 | - | 0.01 |
| 13週 | 4.05 | 0.48 | 0.18 | 0.52 | 3.73 | 0.08 | 0.09 | 0.01 | 0.24 | 0.10 | 0.08 | 0.03 | 0.22 | 0.01 | 0.01 | 0.02 | - | 0.01 |
| 14週 | 2.77 | 0.54 | 0.17 | 0.49 | 3.72 | 0.10 | 0.09 | 0.01 | 0.24 | 0.10 | 0.10 | 0.03 | 0.27 | 0.02 | 0.03 | 0.02 | - | 0.00 |
| 15週 | 2.16 | 0.87 | 0.20 | 0.59 | 4.20 | 0.09 | 0.13 | 0.01 | 0.26 | 0.19 | 0.09 | 0.04 | 0.24 | 0.01 | 0.02 | 0.02 | - | 0.00 |
| 16週 | 2.51 | 1.12 | 0.26 | 0.81 | 4.95 | 0.09 | 0.20 | 0.01 | 0.32 | 0.28 | 0.09 | 0.03 | 0.28 | 0.00 | 0.02 | 0.02 | 0.01 | 0.01 |
| 2023計 | 129.49 | 6.68 | 2.52 | 7.53 | 91.24 | 1.21 | 1.51 | 0.14 | 3.62 | 1.24 | 0.46 | 0.15 | 3.42 | 0.24 | 0.30 | 0.31 | 0.02 | 0.14 |