

県教育長、保健所長、環境保全研究所長
 長野市保健所長、松本市保健所長
 長野県医師会長
 感染指定医療機関の長
 長野県臨床検査技師会長

長野県感染症情報（2023年（令和5年）第13週）
 （2023年3月27日～2023年4月2日）

2023年（令和5年）4月5日
 長野県健康福祉部感染症対策課（内線 2640）
 （電話 直通 026-235-7148）

様

●全数把握感染症

結核1例、潜在性結核感染症1例、新型コロナウイルス感染症1,299例、急性脳炎1例、後天性免疫不全症候群1例、梅毒2例の届出がありました。

●定点把握感染症

インフルエンザが、定点当たり3.34人で、減少傾向を示しており、県内12保健所管内全ての地域で注意報レベルを下回りました。日頃から体温や健康状態のセルフチェックをしていただくとともに、適切なマスクの脱着、手指消毒、換気や加湿などの基本的な感染対策の徹底をお願いします。

※インフルエンザについては、4ページ「長野県インフルエンザ情報」にも掲載

○第14週は、4月12日（水）発行予定です。

○学校等のインフルエンザ様疾患による休業状況

<https://www.pref.nagano.lg.jp/hoken-shippei/kenko/kenko/kansensho/joho/influ2.html>

○厚生労働省 インフルエンザ（総合ページ）

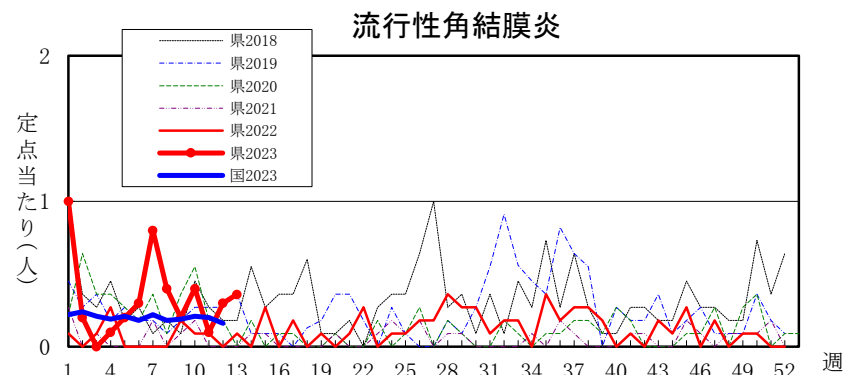
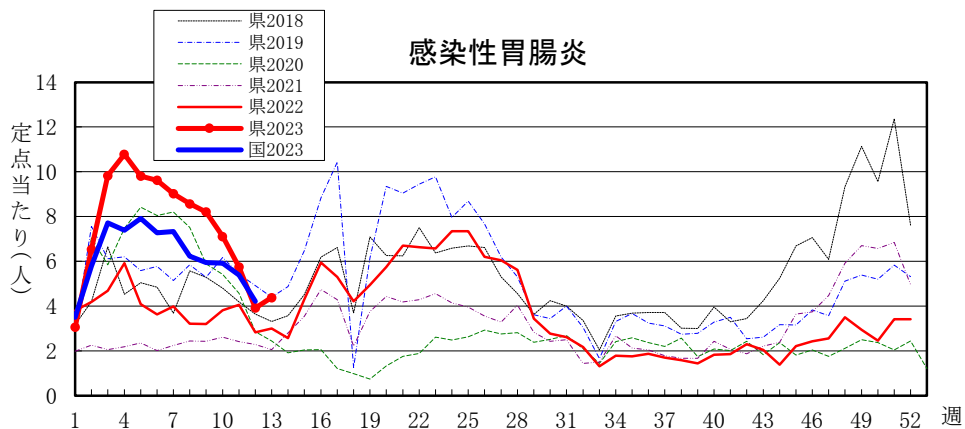
https://www.mhlw.go.jp/stf/seisakunitsuite/bunya/kenkou_iryuu/kenkou/kekkaku-

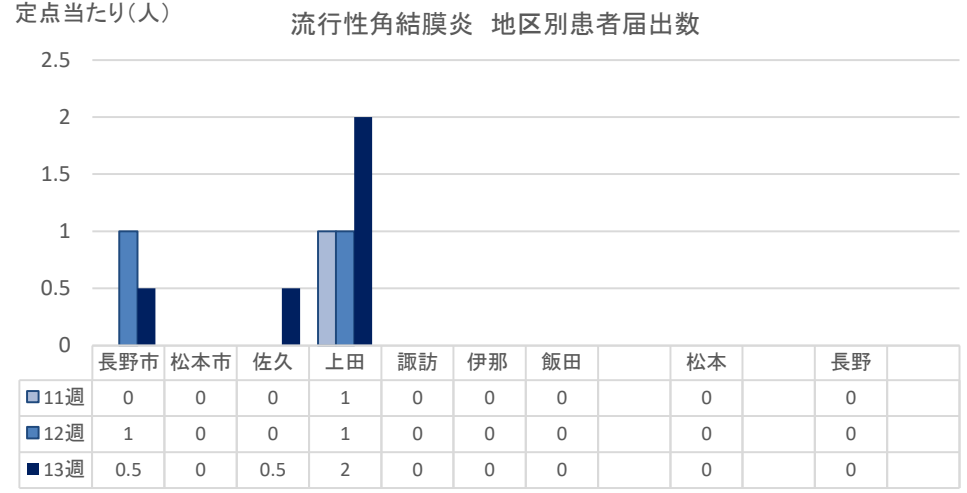
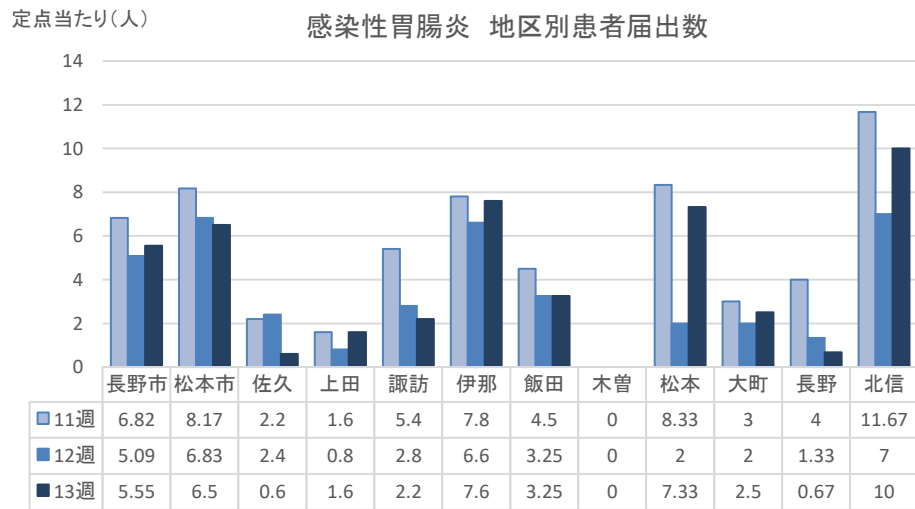
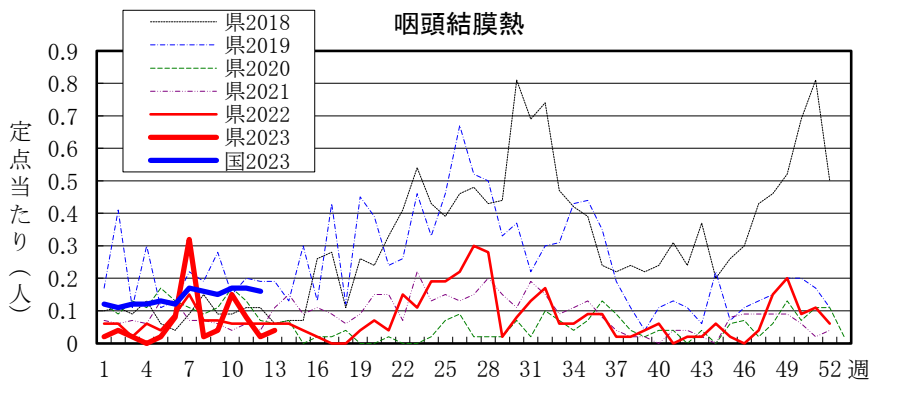
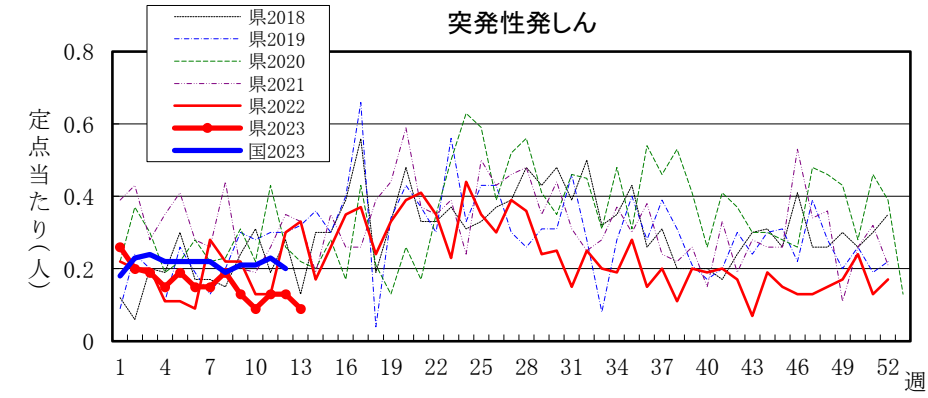
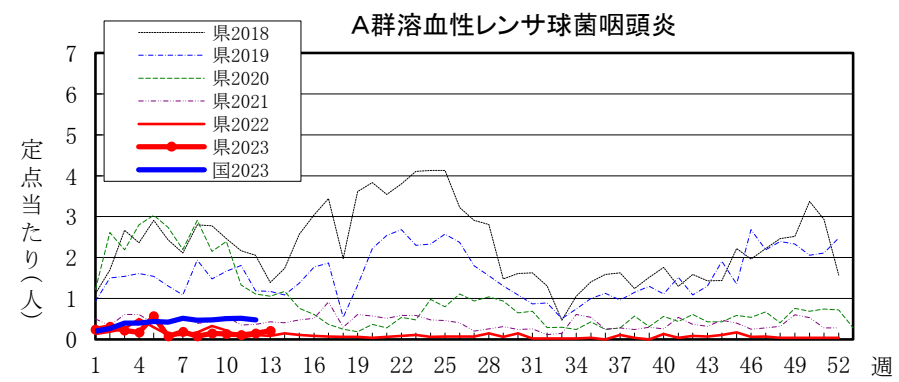
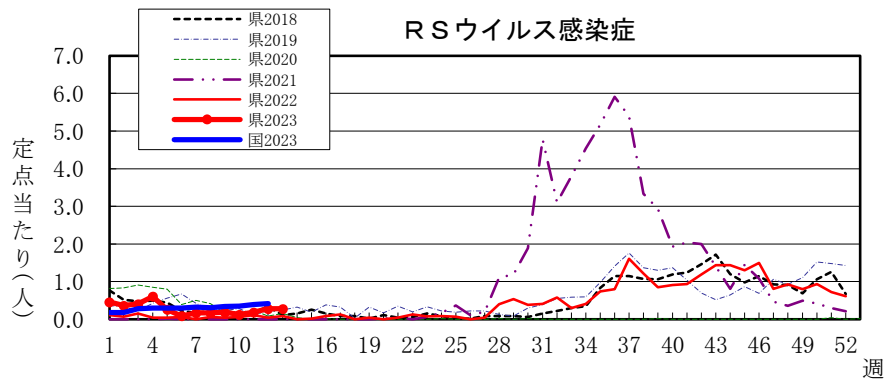
全数把握感染症届出状況

| | |
|---------------|--------------------------|
| 一類感染症 | なし |
| 二類感染症 | 結核1例、潜在性結核感染症1例 |
| 三類感染症 | なし |
| 四類感染症 | なし |
| 五類感染症 | 急性脳炎1例、後天性免疫不全症候群1例、梅毒2例 |
| 新型インフルエンザ等感染症 | 新型コロナウイルス感染症1,299例 |
| 動物感染症 | なし |

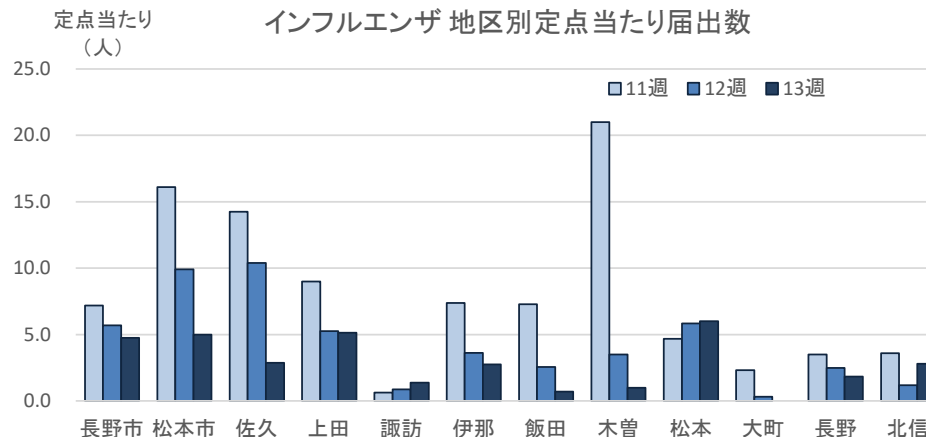
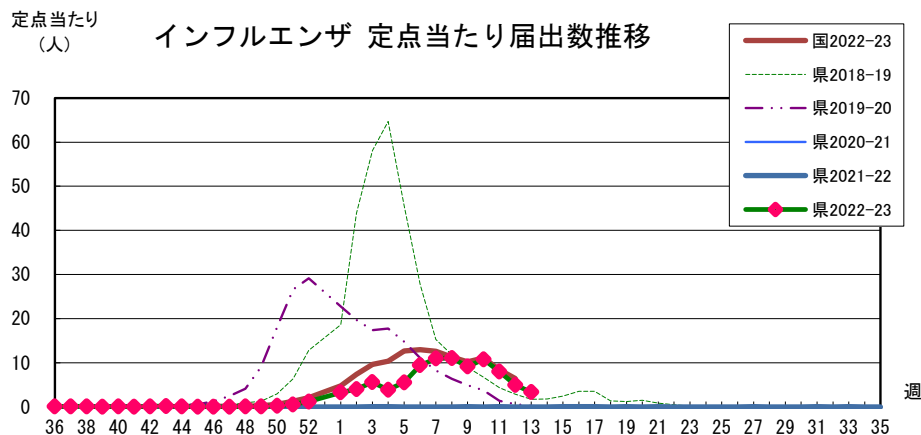
定点把握感染症届出状況

| 感染症名 | 今週 | 1週前 | 2週前 |
|-----------------|------|------|------|
| 1 感染性胃腸炎 | 4.38 | 3.92 | 5.75 |
| 2 インフルエンザ | 3.34 | 4.98 | 7.97 |
| 3 流行性角結膜炎 | 0.36 | 0.30 | 0.10 |
| 4 RSウイルス感染症 | 0.28 | 0.28 | 0.19 |
| 5 A群溶血性レンサ球菌咽頭炎 | 0.21 | 0.15 | 0.11 |





長野県インフルエンザ情報（2023年（令和5年）第13週） （2023年3月27日～2023年4月2日）



・地区別定点当たり届出数（最近5週間）

| | 定点数 | 定点当たり届出数(人) | | | | |
|-----|-----|-------------|-------|-------|-------|------|
| | | 9週 | 10週 | 11週 | 12週 | 13週 |
| 長野市 | 16 | 5.25 | 10.25 | 7.19 | 5.69 | 4.75 |
| 松本市 | 10 | 17.10 | 15.80 | 16.10 | 9.90 | 5.00 |
| 佐久 | 8 | 24.75 | 26.88 | 14.25 | 10.38 | 2.88 |
| 上田 | 8 | 13.63 | 14.50 | 9.00 | 5.25 | 5.13 |
| 諏訪 | 8 | 6.00 | 1.25 | 0.63 | 0.88 | 1.38 |
| 伊那 | 8 | 6.13 | 8.88 | 7.38 | 3.63 | 2.75 |
| 飯田 | 7 | 3.00 | 8.14 | 7.29 | 2.57 | 0.71 |
| 木曾 | 2 | 2.50 | 14.00 | 21.00 | 3.50 | 1.00 |
| 松本 | 6 | 7.83 | 9.33 | 4.67 | 5.83 | 6.00 |
| 大町 | 3 | 1.33 | 3.33 | 2.33 | 0.33 | 0.00 |
| 長野 | 6 | 5.83 | 4.50 | 3.50 | 2.50 | 1.83 |
| 北信 | 5 | 4.60 | 5.00 | 3.60 | 1.20 | 2.80 |
| 全県 | 87 | 9.13 | 10.77 | 7.97 | 4.98 | 3.34 |

・インフルエンザウイルスサーベイランス（地区別検体数及び結果）

| | 第 11 週 | | | | | | | 第 12 週 | | | | | | | シーズン累計(36週～) | | | | | | |
|-----|--------|----------|-----|-------|----------|-----|-----|--------|----------|-----|-------|----------|-----|-----|--------------|----------|-----|-------|----------|-----|-----|
| | 検体数 | AH1pdm09 | A香港 | B(山形) | B(ビクトリア) | 検査中 | 不検出 | 検体数 | AH1pdm09 | A香港 | B(山形) | B(ビクトリア) | 検査中 | 不検出 | 検体数 | AH1pdm09 | A香港 | B(山形) | B(ビクトリア) | 検査中 | 不検出 |
| 長野市 | - | - | - | - | - | - | - | 1 | - | 1 | - | - | - | - | 20 | 3 | 17 | - | - | - | - |
| 松本市 | 11 | - | - | - | - | 11 | - | 8 | - | - | - | - | 8 | - | 85 | - | 57 | - | 3 | 22 | 3 |
| 佐久 | 2 | - | - | - | - | 2 | - | - | - | - | - | - | - | - | 6 | - | 4 | - | - | 2 | - |
| 上田 | 1 | - | - | - | - | 1 | - | - | - | - | - | - | - | - | 4 | - | 3 | - | - | 1 | - |
| 諏訪 | - | - | - | - | - | - | - | - | - | - | - | - | - | - | - | - | - | - | - | - | - |
| 伊那 | - | - | - | - | - | - | - | - | - | - | - | - | - | - | - | - | - | - | - | - | - |
| 飯田 | - | - | - | - | - | - | - | - | - | - | - | - | - | - | - | - | - | - | - | - | - |
| 木曾 | - | - | - | - | - | - | - | - | - | - | - | - | - | - | - | - | - | - | - | - | - |
| 松本 | - | - | - | - | - | - | - | - | - | - | - | - | - | - | 12 | - | 11 | - | - | 1 | - |
| 大町 | - | - | - | - | - | - | - | - | - | - | - | - | - | - | - | - | - | - | - | - | - |
| 長野 | 1 | - | - | - | - | 1 | - | - | - | - | - | - | - | - | 9 | - | 7 | - | - | 2 | - |
| 北信 | - | - | - | - | - | - | - | - | - | - | - | - | - | - | - | - | - | - | - | - | - |
| 合計 | 15 | - | - | - | - | 15 | - | 9 | - | 1 | - | - | 8 | - | 136 | 3 | 99 | - | 3 | 28 | 3 |

検体数「-」の地区は、検体が採取されなかったことを示す。速報値のため今後の集計で変更が生じる場合があります。

学校等での集団発生 <https://www.pref.nagano.lg.jp/hoken-shippei/kenko/kenko/kansensho/joho/influ2.html>

参考: 注意報: 10人以上30人未満
警報: 30人以上

定点把握五類感染症（長野県）

（速報値のため今後の集計で変更が生じることがあります。）

| | インフルエンザ （除・鳥IF 新型IF） | RSウイルス 感染症 | 咽頭 結膜熱 | A群 溶連菌 咽頭炎 | 感染性 胃腸炎 | 水痘 | 手足 口病 | 伝染性 紅斑 | 突発性 発しん | ヘルパ ンギー ナ | 流行性 耳下 腺炎 | 急性 出血性 結膜炎 | 流行性 角結膜 炎 | 細菌性 髄膜炎 | 無菌性 髄膜炎 | マイコ プラズマ 肺炎 | クラミジア 肺炎 （オウム病除） | 感染性 胃腸炎 （ロタウイルス） |
|-------|----------------------------|---------------|-----------|------------------|------------|----|----------|-----------|------------|-----------------|-----------------|------------------|-----------------|------------|------------|-------------------|------------------------|------------------------|
| 9週 | 794 | 10 | 2 | 8 | 435 | 5 | - | - | 7 | - | 3 | - | 2 | - | - | - | - | - |
| 10週 | 937 | 7 | 8 | 7 | 377 | 1 | - | - | 5 | - | 2 | - | 4 | - | - | - | - | - |
| 11週 | 693 | 10 | 4 | 6 | 305 | 4 | 1 | 1 | 7 | 1 | 1 | - | 1 | - | - | - | - | - |
| 12週 | 433 | 15 | 1 | 8 | 208 | 2 | - | - | 7 | - | - | - | 3 | - | 1 | - | - | - |
| 13週 | 291 | 15 | 2 | 11 | 232 | 1 | - | - | 5 | - | 1 | - | 4 | - | - | - | - | - |
| 2023計 | 7,844 | 194 | 44 | 140 | 5,160 | 39 | 12 | 3 | 110 | 18 | 13 | 3 | 44 | - | 2 | 3 | - | - |

定点把握五類感染症 定点当たり（長野県）

| | インフルエンザ （除・鳥IF 新型IF） | RSウイルス 感染症 | 咽頭 結膜熱 | A群 溶連菌 咽頭炎 | 感染性 胃腸炎 | 水痘 | 手足 口病 | 伝染性 紅斑 | 突発性 発しん | ヘルパ ンギー ナ | 流行性 耳下 腺炎 | 急性 出血性 結膜炎 | 流行性 角結膜 炎 | 細菌性 髄膜炎 | 無菌性 髄膜炎 | マイコ プラズマ 肺炎 | クラミジア 肺炎 （オウム病除） | 感染性 胃腸炎 （ロタウイルス） |
|-------|----------------------------|---------------|-----------|------------------|------------|------|----------|-----------|------------|-----------------|-----------------|------------------|-----------------|------------|------------|-------------------|------------------------|------------------------|
| 9週 | 9.13 | 0.19 | 0.04 | 0.15 | 8.21 | 0.09 | 0.00 | 0.00 | 0.13 | 0.00 | 0.06 | 0.00 | 0.20 | 0.00 | 0.00 | 0.00 | 0.00 | 0.00 |
| 10週 | 10.77 | 0.13 | 0.15 | 0.13 | 7.11 | 0.02 | 0.00 | 0.00 | 0.09 | 0.00 | 0.04 | 0.00 | 0.40 | 0.00 | 0.00 | 0.00 | 0.00 | 0.00 |
| 11週 | 7.97 | 0.19 | 0.08 | 0.11 | 5.75 | 0.08 | 0.02 | 0.02 | 0.13 | 0.02 | 0.02 | 0.00 | 0.10 | 0.00 | 0.00 | 0.00 | 0.00 | 0.00 |
| 12週 | 4.98 | 0.28 | 0.02 | 0.15 | 3.92 | 0.04 | 0.00 | 0.00 | 0.13 | 0.00 | 0.00 | 0.00 | 0.30 | 0.00 | 0.08 | 0.00 | 0.00 | 0.00 |
| 13週 | 3.34 | 0.28 | 0.04 | 0.21 | 4.38 | 0.02 | 0.00 | 0.00 | 0.09 | 0.00 | 0.02 | 0.00 | 0.40 | 0.00 | 0.00 | 0.00 | 0.00 | 0.00 |
| 2023計 | 89.92 | 3.61 | 0.85 | 2.61 | 96.60 | 0.74 | 0.23 | 0.06 | 2.05 | 0.34 | 0.26 | 0.30 | 4.40 | 0.00 | 0.16 | 0.25 | 0.00 | 0.00 |

定点把握五類感染症（全国）

（速報値のため今後の集計で変更が生じることがあります。また、全国の届出数については各週の届出数のみ掲載しています。）

| | インフルエンザ （除・鳥IF 新型IF） | RSウイルス 感染症 | 咽頭 結膜熱 | A群 溶連菌 咽頭炎 | 感染性 胃腸炎 | 水痘 | 手足 口病 | 伝染性 紅斑 | 突発性 発しん | ヘルパ ンギー ナ | 流行性 耳下 腺炎 | 急性 出血性 結膜炎 | 流行性 角結膜 炎 | 細菌性 髄膜炎 | 無菌性 髄膜炎 | マイコ プラズマ 肺炎 | クラミジア 肺炎 （オウム病除） | 感染性 胃腸炎 （ロタウイルス） |
|-------|----------------------------|---------------|-----------|------------------|------------|-------|----------|-----------|------------|-----------------|-----------------|------------------|-----------------|------------|------------|-------------------|------------------------|------------------------|
| 8週 | 55,950 | 964 | 494 | 1,472 | 19,605 | 199 | 207 | 30 | 613 | 153 | 81 | 5 | 122 | 8 | 8 | 7 | - | 7 |
| 9週 | 50,378 | 1,060 | 487 | 1,510 | 18,776 | 203 | 206 | 21 | 652 | 118 | 95 | 9 | 129 | 13 | 10 | 7 | 1 | 9 |
| 10週 | 54,846 | 1,116 | 528 | 1,605 | 18,592 | 186 | 216 | 37 | 646 | 154 | 91 | 5 | 143 | 11 | 8 | 8 | - | 5 |
| 11週 | 41,551 | 1,228 | 530 | 1,619 | 16,869 | 238 | 224 | 28 | 723 | 173 | 100 | 3 | 142 | 5 | 10 | 13 | - | 3 |
| 12週 | 31,760 | 1,313 | 505 | 1,515 | 13,245 | 223 | 232 | 27 | 634 | 187 | 79 | 8 | 108 | 6 | 14 | 15 | - | 3 |
| 2023計 | 582,701 | 11,594 | 5,355 | 16,143 | 234,923 | 2,695 | 3,147 | 316 | 8,071 | 1,806 | 1,020 | 75 | 1,664 | 90 | 102 | 111 | 4 | 55 |

定点把握五類感染症 定点当たり（全国）

| | インフルエンザ （除・鳥IF 新型IF） | RSウイルス 感染症 | 咽頭 結膜熱 | A群 溶連菌 咽頭炎 | 感染性 胃腸炎 | 水痘 | 手足 口病 | 伝染性 紅斑 | 突発性 発しん | ヘルパ ンギー ナ | 流行性 耳下 腺炎 | 急性 出血性 結膜炎 | 流行性 角結膜 炎 | 細菌性 髄膜炎 | 無菌性 髄膜炎 | マイコ プラズマ 肺炎 | クラミジア 肺炎 （オウム病除） | 感染性 胃腸炎 （ロタウイルス） |
|-------|----------------------------|---------------|-----------|------------------|------------|------|----------|-----------|------------|-----------------|-----------------|------------------|-----------------|------------|------------|-------------------|------------------------|------------------------|
| 8週 | 11.32 | 0.31 | 0.16 | 0.47 | 6.23 | 0.06 | 0.07 | 0.01 | 0.19 | 0.05 | 0.06 | 0.03 | 0.18 | 0.02 | 0.02 | 0.01 | - | 0.01 |
| 9週 | 10.18 | 0.34 | 0.15 | 0.48 | 5.95 | 0.06 | 0.07 | 0.01 | 0.21 | 0.04 | 0.06 | 0.03 | 0.19 | 0.03 | 0.02 | 0.01 | 0.00 | 0.02 |
| 10週 | 11.10 | 0.35 | 0.17 | 0.51 | 5.91 | 0.06 | 0.07 | 0.01 | 0.21 | 0.05 | 0.06 | 0.03 | 0.21 | 0.02 | 0.02 | 0.02 | - | 0.01 |
| 11週 | 8.44 | 0.39 | 0.17 | 0.52 | 5.38 | 0.08 | 0.07 | 0.01 | 0.23 | 0.06 | 0.08 | 0.03 | 0.20 | 0.01 | 0.02 | 0.03 | - | 0.01 |
| 12週 | 6.44 | 0.42 | 0.16 | 0.48 | 4.21 | 0.07 | 0.07 | 0.01 | 0.20 | 0.06 | 0.07 | 0.03 | 0.16 | 0.01 | 0.03 | 0.03 | - | 0.01 |
| 2023計 | 117.91 | 3.68 | 1.70 | 5.13 | 74.63 | 0.86 | 1.00 | 0.10 | 2.56 | 0.57 | 0.32 | 0.11 | 2.40 | 0.19 | 0.21 | 0.23 | 0.01 | 0.12 |