

県教育長、保健所長、環境保全研究所長
 長野市保健所長、松本市保健所長
 長野県医師会長
 感染指定医療機関の長
 長野県臨床検査技師会長

長野県感染症情報（2023年（令和5年）第9週）
 （2023年2月27日～2023年3月5日）

2023年（令和5年）3月8日
 長野県健康福祉部感染症対策課（内線 2640）
 （電話 直通 026-235-7148）

様

●全数把握感染症

結核2例、潜在性結核感染症4例、新型コロナウイルス感染症1,921例、カルバペネム耐性腸内細菌科細菌感染症1例、急性弛緩性麻痺1例、クロイツフェルト・ヤコブ病1例、劇症型溶血性レンサ球菌感染症1例の届出がありました。

●定点把握感染症

インフルエンザが、定点当たり9.13人で、先週から減少しています。日頃から体温や健康状態のセルフチェックをしていただくとともに、適切なマスクの脱着、手指消毒、換気や加湿などの基本的な感染対策の徹底をお願いします。

※インフルエンザについては、4ページ「長野県インフルエンザ情報」にも掲載

○第10週は、3月15（水）発行予定です。

○学校等のインフルエンザ様疾患による休業状況

<https://www.pref.nagano.lg.jp/hoken-shippei/kenko/kenko/kansensho/joho/influ2.html>

○厚生労働省 インフルエンザ（総合ページ）

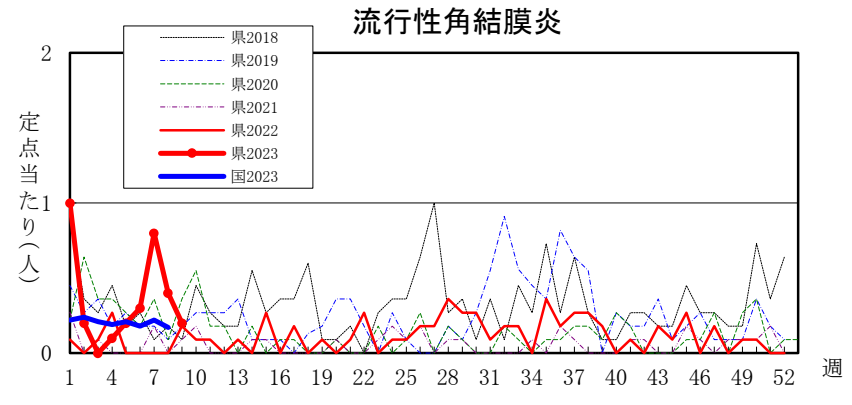
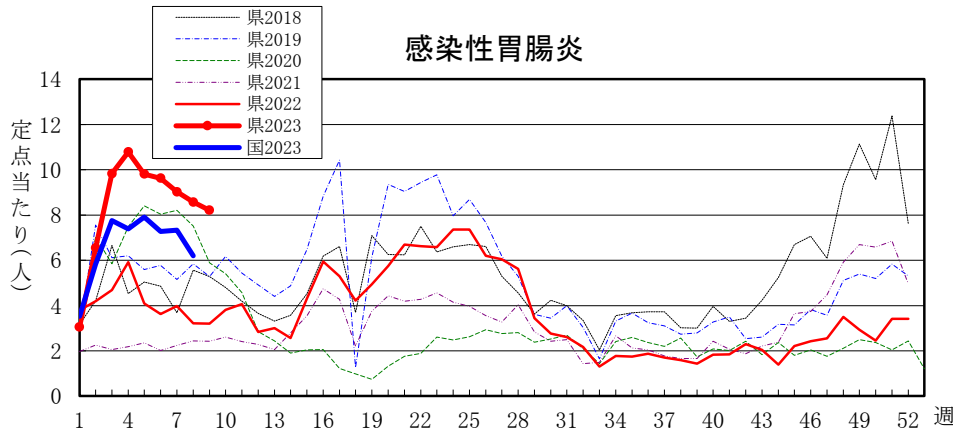
https://www.mhlw.go.jp/stf/seisakunitsuite/bunya/kenkou_iryuu/kenkou/kekkaku-kansenshou/infulenza/index.html

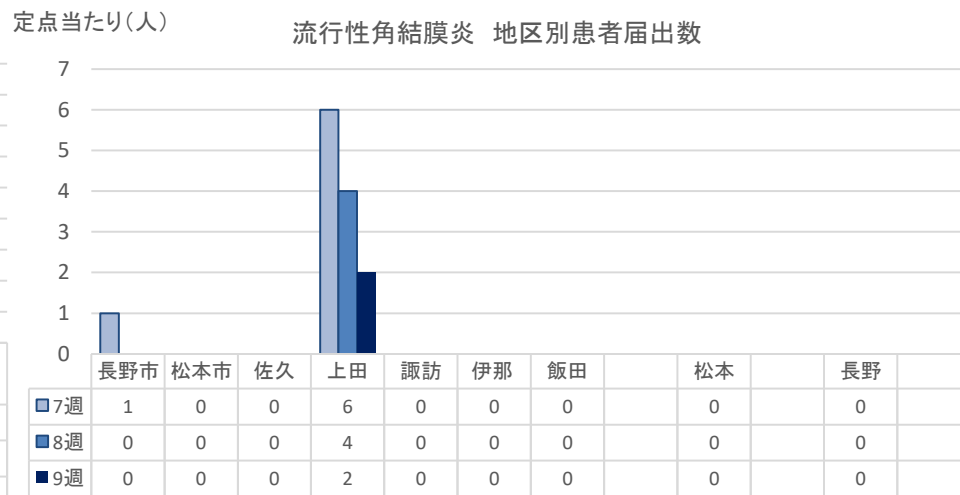
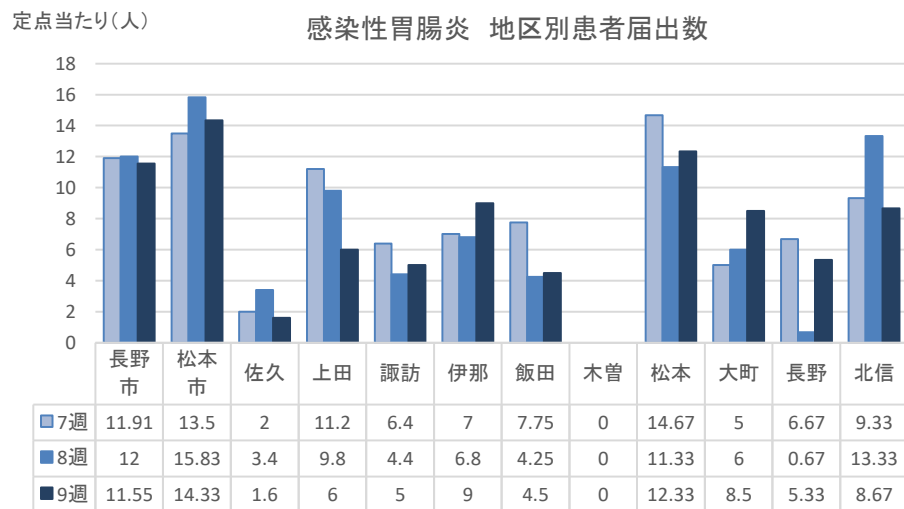
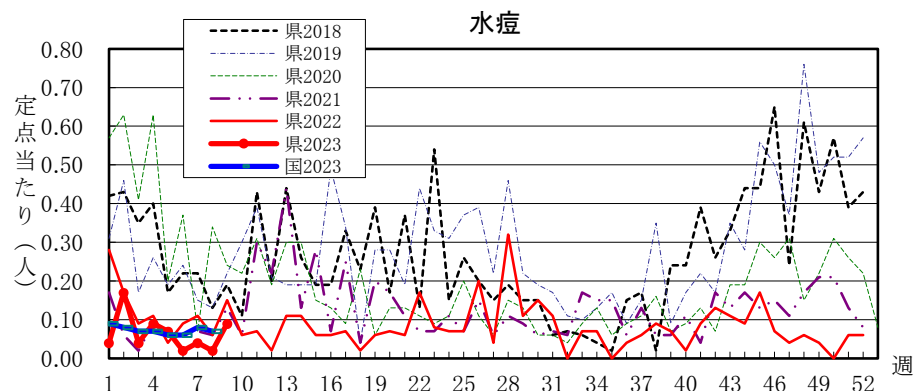
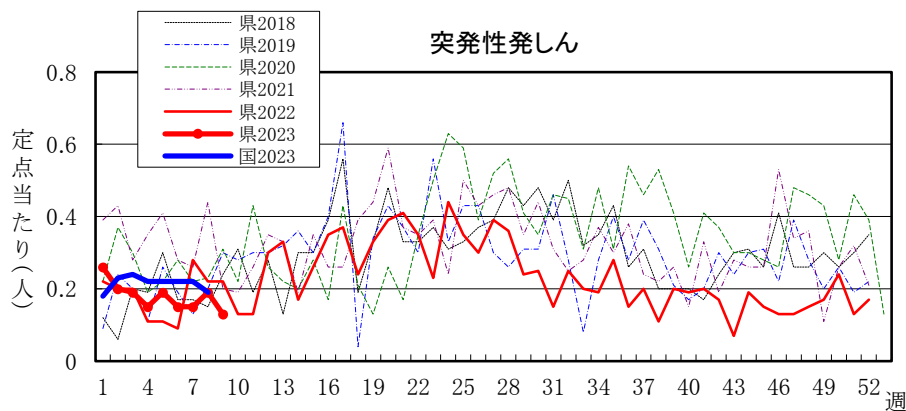
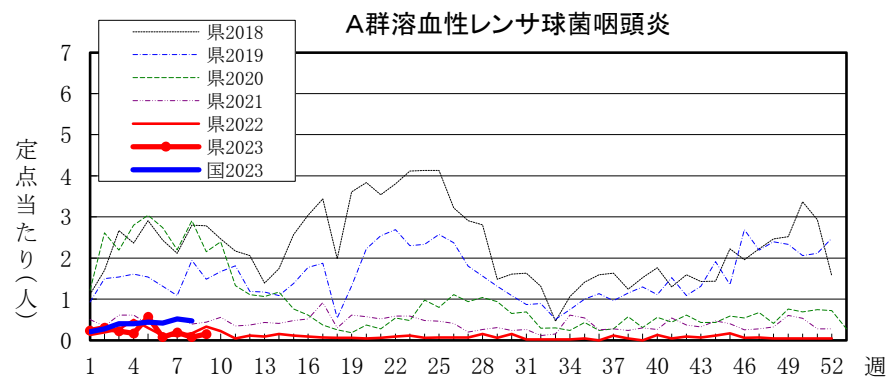
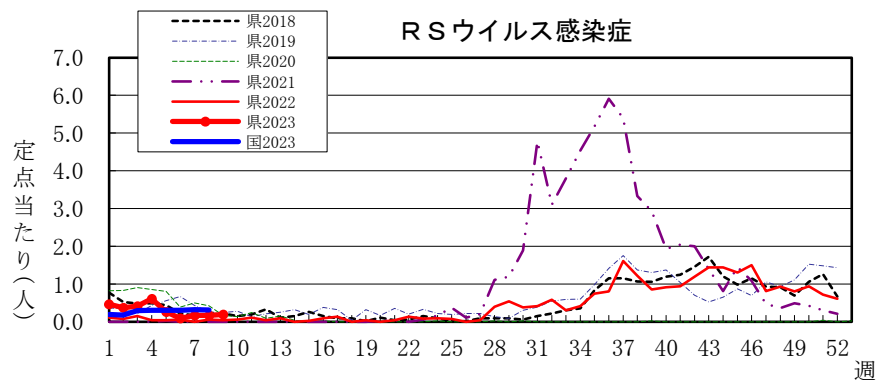
全数把握感染症届出状況

一類感染症	なし
二類感染症	結核2例、潜在性結核感染症4例
三類感染症	なし
四類感染症	なし
五類感染症	カルバペネム耐性腸内細菌科細菌感染症1例、急性弛緩性麻痺1例、クロイツフェルト・ヤコブ病1例、劇症型溶血性レンサ球菌感染症1例
新型コロナウイルス等感染症	新型コロナウイルス感染症1,921例
動物感染症	なし

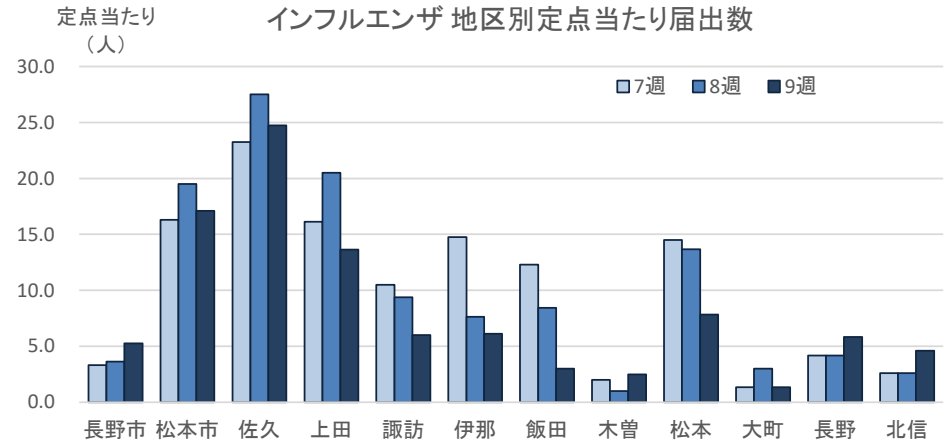
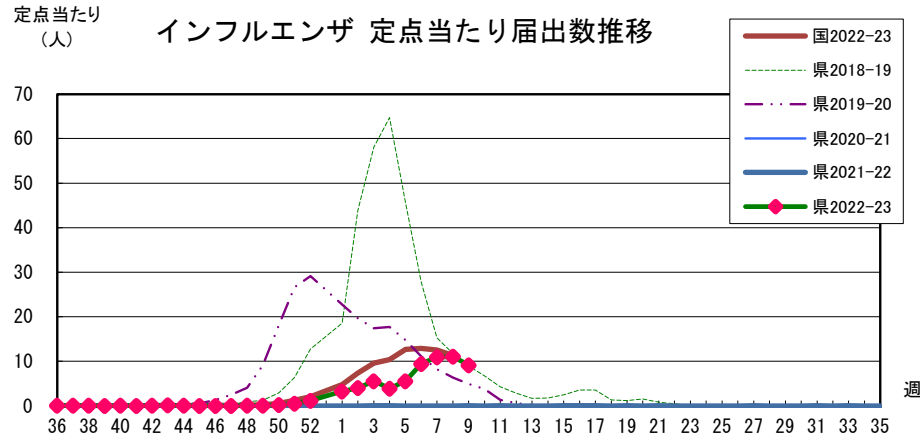
定点把握感染症届出状況

感染症名	今週	1週前	2週前
1 インフルエンザ	9.13	11.07	10.94
2 感染性胃腸炎	8.21	8.57	9.02
3 流行性角結膜炎	0.20	0.40	0.80
4 RSウイルス感染症	0.19	0.17	0.17
5 A群溶血性レンサ球菌咽頭炎	0.15	0.08	0.19





長野県インフルエンザ情報（2023年（令和5年）第9週） （2023年2月27日～2023年3月5日）



・地区別定点当たり届出数（最近5週間）

	定点数	定点当たり届出数(人)				
		5週	6週	7週	8週	9週
長野市	16	4.88	7.13	3.31	3.63	5.25
松本市	10	7.30	7.40	16.30	19.50	17.10
佐久	8	2.63	14.00	23.25	27.50	24.75
上田	8	0.75	8.13	16.13	20.50	13.63
諏訪	8	9.50	9.63	10.50	9.38	6.00
伊那	8	13.50	20.38	14.75	7.63	6.13
飯田	7	4.43	10.57	12.29	8.43	3.00
木曾	2	0.50	0.50	2.00	1.00	2.50
松本	6	8.43	16.50	14.50	13.67	7.83
大町	3	2.00	2.33	1.33	3.00	1.33
長野	6	2.17	3.83	4.17	4.17	5.83
北信	5	3.40	2.20	2.60	2.60	4.60
全県	87	5.56	9.43	10.94	11.07	9.13

・インフルエンザウイルスサーベイランス（地区別検体数及び結果）

	第 7 週							第 8 週							シーズン累計(36週～)						
	検体数	AH1pdm09	A香港	B(山形)	B(ヒコリア)	検査中	不検出	検体数	AH1pdm09	A香港	B(山形)	B(ヒコリア)	検査中	不検出	検体数	AH1pdm09	A香港	B(山形)	B(ヒコリア)	検査中	不検出
長野市	1	-	1	-	-	-	-	-	-	-	-	-	-	-	15	3	12	-	-	-	-
松本市	9	-	2	-	-	7	-	7	-	-	-	7	-	59	-	41	-	2	14	2	
佐久	-	-	-	-	-	-	-	3	-	-	-	3	-	3	-	-	-	-	3	-	
上田	-	-	-	-	-	-	-	-	-	-	-	-	-	2	-	2	-	-	-	-	
諏訪	-	-	-	-	-	-	-	-	-	-	-	-	-	-	-	-	-	-	-	-	
伊那	-	-	-	-	-	-	-	-	-	-	-	-	-	-	-	-	-	-	-	-	
飯田	-	-	-	-	-	-	-	-	-	-	-	-	-	-	-	-	-	-	-	-	
木曾	-	-	-	-	-	-	-	-	-	-	-	-	-	-	-	-	-	-	-	-	
松本	2	-	-	-	-	2	-	1	-	-	-	1	-	10	-	7	-	-	3	-	
大町	-	-	-	-	-	-	-	-	-	-	-	-	-	-	-	-	-	-	-	-	
長野	3	-	-	-	-	3	-	1	-	-	-	1	-	5	-	1	-	-	4	-	
北信	-	-	-	-	-	-	-	-	-	-	-	-	-	-	-	-	-	-	-	-	
合計	15	-	3	-	-	12	-	12	-	-	-	12	-	94	3	63	-	2	24	2	

検体数「-」の地区は、検体が採取されなかったことを示す。速報値のため今後の集計で変更が生じる場合があります。

学校等での集団発生 <https://www.pref.nagano.lg.jp/hoken-shippei/kenko/kenko/kansensho/joho/influ2.html>

参考: 注意報: 10人以上30人未満

警報: 30人以上

全数把握感染症(長野県)

(速報値のため今後の集計で変更が生じることがあります。また、追加届出分があるため各週の届出数と累計は一致しないことがあります。)

※結核は潜在性結核を含みます。

Table with columns for disease categories (エボラ出血熱, クミア出血熱, etc.), weekly counts, and cumulative totals for Nagano Prefecture. Includes a row for 2023 annual totals.

Table with columns for various infectious diseases (エボラウイルス感染症, 日本紅斑熱, etc.), weekly counts, and cumulative totals for Nagano Prefecture. Includes a row for 2023 annual totals.

全数把握感染症(全国)

(速報値のため今後の集計で変更が生じることがあります。また、追加届出分があるため各週の届出数と累計は一致しないことがあります。)

Table with columns for various infectious diseases (エボラウイルス感染症, 日本紅斑熱, etc.), weekly counts, and cumulative totals for all of Japan. Includes a row for 2023 annual totals.

※1 結核は潜在性結核を含みます。

★厚生労働省HP→https://www.mhlw.go.jp/stf/covid-19/open-data.html

Table with columns for various infectious diseases (エボラウイルス感染症, 日本紅斑熱, etc.), weekly counts, and cumulative totals for all of Japan. Includes a row for 2023 annual totals.

動物感染症(長野県)

(速報値のため今後の集計で変更が生じることがあります。また、追加届出分があるため各週の届出数と累計は一致しないことがあります。)

Table with columns for animal diseases (エボラ出血熱, マールブルグ病, etc.), weekly counts, and cumulative totals for Nagano Prefecture. Includes a row for 2023 annual totals.

動物感染症(全国)

(速報値のため今後の集計で変更が生じることがあります。また、追加届出分があるため各週の届出数と累計は一致しないことがあります。)

Table with columns for animal diseases (エボラ出血熱, マールブルグ病, etc.), weekly counts, and cumulative totals for all of Japan. Includes a row for 2023 annual totals.

定点把握五類感染症（長野県）

（速報値のため今後の集計で変更が生じることがあります。）

	インフルエンザ (除・鳥IF 新型IF)	RSウイルス 感染症	咽頭 結膜熱	A群 溶連菌 咽頭炎	感染性 胃腸炎	水痘	手足 口病	伝染性 紅斑	突発性 発しん	ヘルパ ンギー ナ	流行性 耳下 腺炎	急性 出血性 結膜炎	流行性 角結膜 炎	細菌性 髄膜炎	無菌性 髄膜炎	マイコ プラズマ 肺炎	クラミジア 肺炎 (オウム病除)	感染性 胃腸炎 (ロタウイルス)
5週	489	14	1	31	530	4	-	-	10	1	1	-	2	-	-	-	-	-
6週	820	5	4	4	510	1	1	-	8	-	1	-	3	-	-	-	-	-
7週	952	9	17	10	478	2	-	1	8	1	2	-	8	-	-	-	-	-
8週	963	9	1	4	454	1	-	-	10	-	1	-	4	-	-	-	-	-
9週	794	10	2	8	435	5	-	-	7	-	3	-	2	-	-	-	-	-
2023計	5,490	147	29	108	4,038	31	11	2	86	17	9	3	32	-	1	3	-	-

定点把握五類感染症 定点当たり（長野県）

	インフルエンザ (除・鳥IF 新型IF)	RSウイルス 感染症	咽頭 結膜熱	A群 溶連菌 咽頭炎	感染性 胃腸炎	水痘	手足 口病	伝染性 紅斑	突発性 発しん	ヘルパ ンギー ナ	流行性 耳下 腺炎	急性 出血性 結膜炎	流行性 角結膜 炎	細菌性 髄膜炎	無菌性 髄膜炎	マイコ プラズマ 肺炎	クラミジア 肺炎 (オウム病除)	感染性 胃腸炎 (ロタウイルス)
5週	5.56	0.26	0.02	0.57	9.81	0.07	0.00	0.00	0.19	0.02	0.02	0.00	0.20	0.00	0.00	0.00	0.00	0.00
6週	9.43	0.09	0.08	0.08	9.62	0.02	0.02	0.00	0.15	0.00	0.02	0.00	0.30	0.00	0.00	0.00	0.00	0.00
7週	10.94	0.17	0.32	0.19	9.02	0.04	0.00	0.02	0.15	0.02	0.04	0.00	0.80	0.00	0.00	0.00	0.00	0.00
8週	11.07	0.17	0.02	0.08	8.57	0.02	0.00	0.00	0.19	0.00	0.02	0.00	0.40	0.00	0.00	0.00	0.00	0.00
9週	9.13	0.19	0.04	0.15	8.21	0.09	0.00	0.00	0.13	0.00	0.06	0.00	0.20	0.00	0.00	0.00	0.00	0.00
2023計	62.86	2.73	0.56	2.01	75.44	0.58	0.21	0.04	1.61	0.32	0.18	0.30	3.20	0.00	0.08	0.25	0.00	0.00

定点把握五類感染症（全国）

（速報値のため今後の集計で変更が生じることがあります。また、全国の届出数については各週の届出数のみ掲載しています。）

	インフルエンザ (除・鳥IF 新型IF)	RSウイルス 感染症	咽頭 結膜熱	A群 溶連菌 咽頭炎	感染性 胃腸炎	水痘	手足 口病	伝染性 紅斑	突発性 発しん	ヘルパ ンギー ナ	流行性 耳下 腺炎	急性 出血性 結膜炎	流行性 角結膜 炎	細菌性 髄膜炎	無菌性 髄膜炎	マイコ プラズマ 肺炎	クラミジア 肺炎 (オウム病除)	感染性 胃腸炎 (ロタウイルス)
4週	51,439	954	375	1,271	23,297	230	322	26	695	170	76	6	131	9	9	14	1	5
5週	62,695	960	406	1,387	24,968	205	293	21	697	156	96	3	144	3	12	9	-	4
6週	64,043	952	389	1,312	22,902	185	266	22	678	126	92	7	125	7	9	7	-	4
7週	62,286	1,010	529	1,648	23,109	251	242	46	686	158	95	5	156	8	10	8	-	10
8週	55,873	969	491	1,470	19,528	219	206	30	611	153	81	5	121	8	8	7	-	7
2023計	403,720	6,873	3,295	9,865	167,172	1,859	2,268	201	5,399	1,155	653	50	1,139	52	60	68	3	35

定点把握五類感染症 定点当たり（全国）

	インフルエンザ (除・鳥IF 新型IF)	RSウイルス 感染症	咽頭 結膜熱	A群 溶連菌 咽頭炎	感染性 胃腸炎	水痘	手足 口病	伝染性 紅斑	突発性 発しん	ヘルパ ンギー ナ	流行性 耳下 腺炎	急性 出血性 結膜炎	流行性 角結膜 炎	細菌性 髄膜炎	無菌性 髄膜炎	マイコ プラズマ 肺炎	クラミジア 肺炎 (オウム病除)	感染性 胃腸炎 (ロタウイルス)
4週	10.39	0.30	0.12	0.40	7.39	0.07	0.10	0.01	0.22	0.05	0.07	0.02	0.19	0.02	0.02	0.03	0.00	0.01
5週	12.66	0.30	0.13	0.44	7.91	0.06	0.09	0.01	0.22	0.05	0.06	0.03	0.21	0.01	0.03	0.02	-	0.01
6週	12.94	0.30	0.12	0.42	7.27	0.06	0.08	0.01	0.22	0.04	0.06	0.03	0.18	0.01	0.02	0.01	-	0.01
7週	12.59	0.32	0.17	0.52	7.33	0.08	0.08	0.01	0.22	0.05	0.08	0.03	0.22	0.02	0.02	0.02	-	0.02
8週	11.32	0.31	0.16	0.47	6.20	0.07	0.07	0.01	0.19	0.05	0.07	0.03	0.17	0.02	0.02	0.01	-	0.01
2023計	81.96	2.19	1.05	3.14	53.29	0.59	0.72	0.06	1.72	0.37	0.21	0.07	1.65	0.11	0.13	0.14	0.01	0.07