

県教育長、保健所長、環境保全研究所長
 長野市保健所長、松本市保健所長
 長野県医師会長
 感染指定医療機関の長
 長野県臨床検査技師会長

長野県感染症情報（2023年（令和5年）第8週）
 （2023年2月20日～2023年2月26日）

2023年（令和5年）3月1日
 長野県健康福祉部感染症対策課（内線 2640）
 （電話 直通 026-235-7148）

様

●全数把握感染症

結核2例、潜在性結核感染症2例、新型コロナウイルス感染症2,347例、クロイツフェルト・ヤコブ病1例、劇症型溶血性レンサ球菌感染症2例、梅毒2例の届出がありました。

●定点把握感染症

インフルエンザが、定点当たり11.07人で、先週からほぼ横ばいで推移しています。日頃から体温や健康状態のセルフチェックをしていただくとともに、適切なマスクの脱着、手指消毒、換気や加湿などの基本的な感染対策の徹底をお願いします。

※インフルエンザについては、4ページ「長野県インフルエンザ情報」にも掲載

○第9週は、3月8（水）発行予定です。

○学校等のインフルエンザ様疾患による休業状況

<https://www.pref.nagano.lg.jp/hoken-shippei/kenko/kenko/kansensho/joho/influ2.html>

○厚生労働省 インフルエンザ（総合ページ）

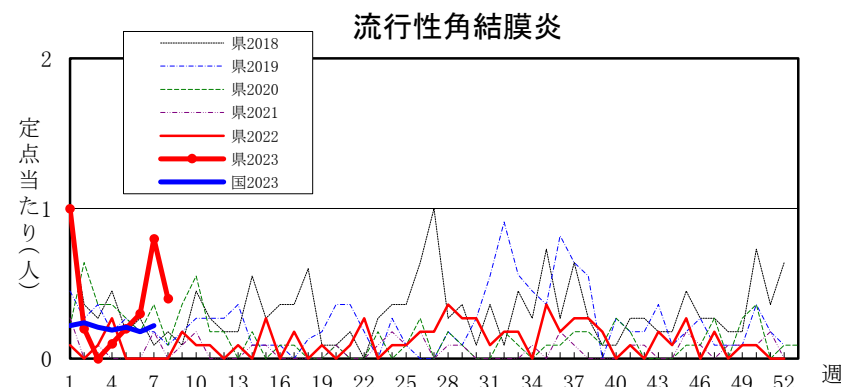
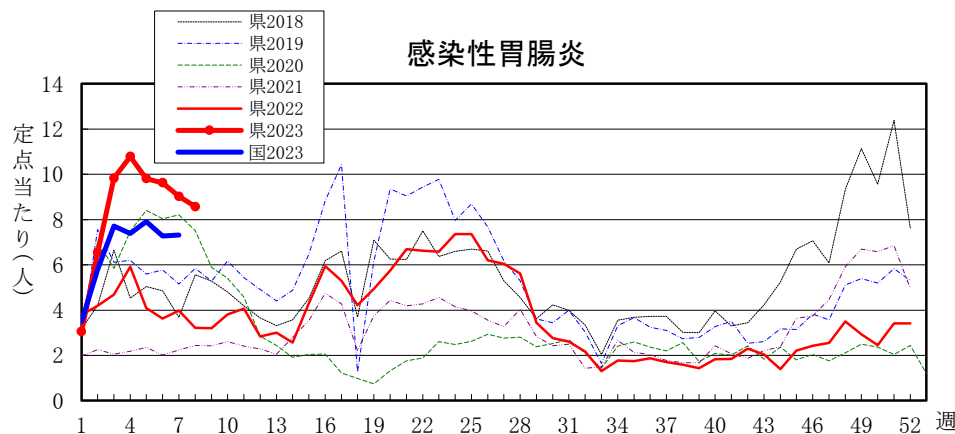
https://www.mhlw.go.jp/stf/seisakunitsuite/bunya/kenkou_iryuu/kenkou/kekkaku-kansenshou/infulenza/index.html

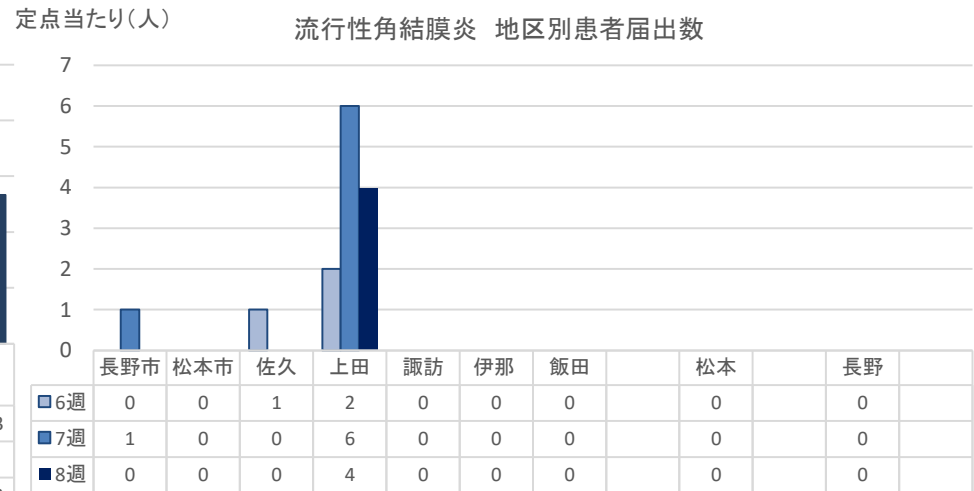
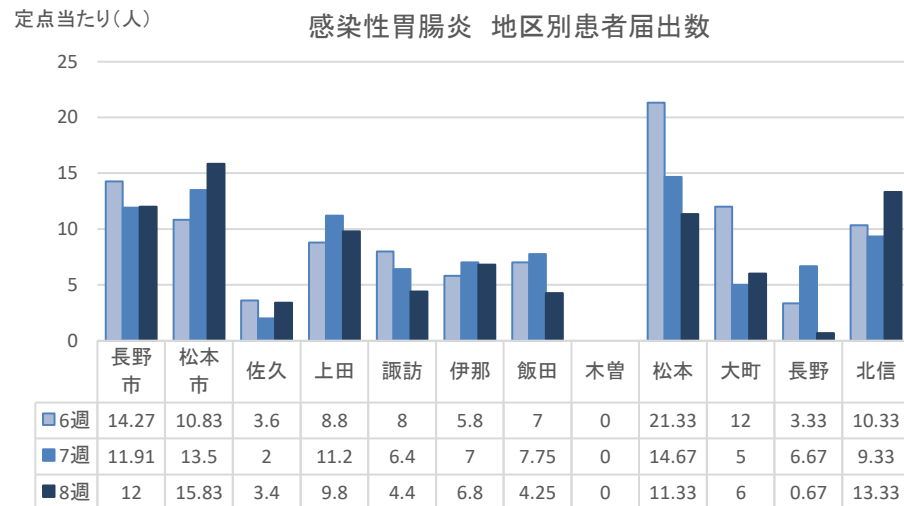
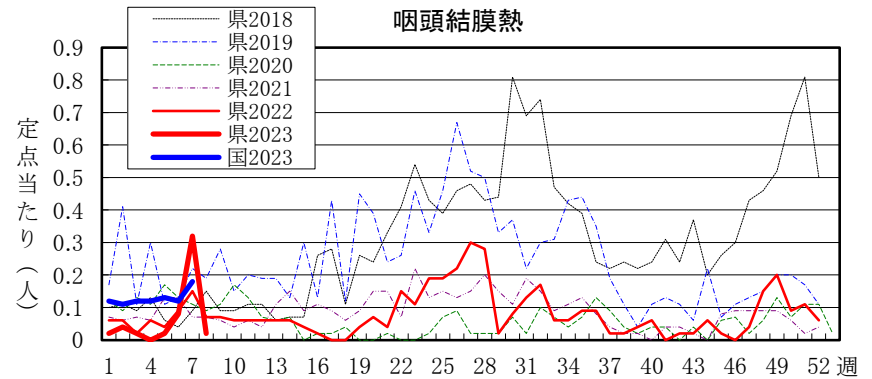
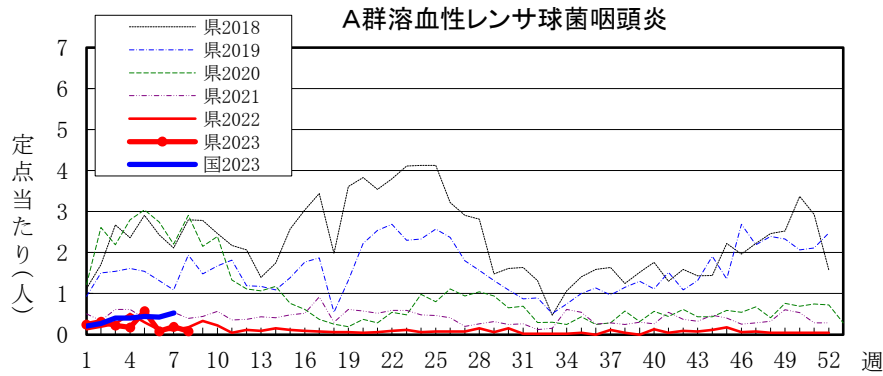
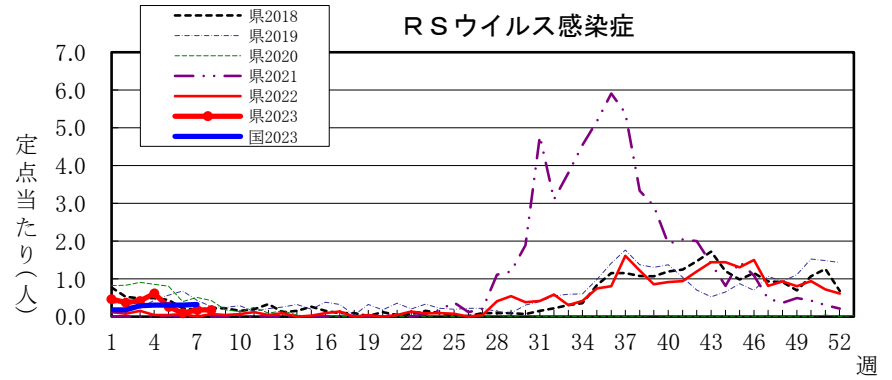
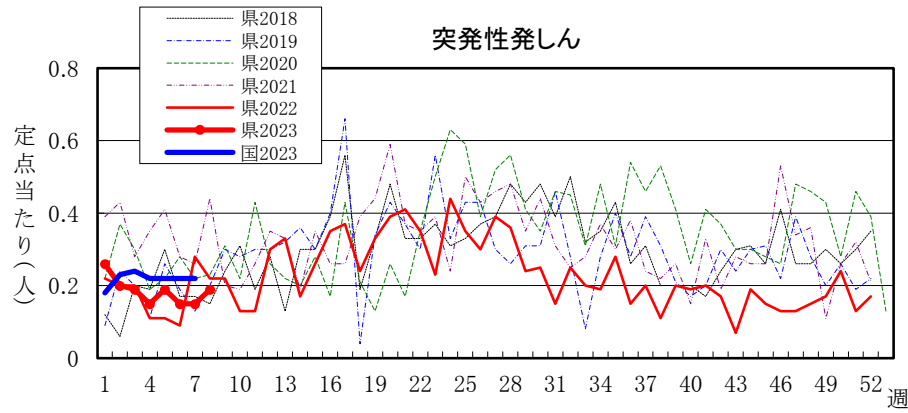
全数把握感染症届出状況

| | |
|---------------|---------------------------------------|
| 一類感染症 | なし |
| 二類感染症 | 結核2例、潜在性結核感染症2例 |
| 三類感染症 | なし |
| 四類感染症 | なし |
| 五類感染症 | クロイツフェルト・ヤコブ病1例、劇症型溶血性レンサ球菌感染症2例、梅毒2例 |
| 新型インフルエンザ等感染症 | 新型コロナウイルス感染症2,347例 |
| 動物感染症 | なし |

定点把握感染症届出状況

| 感染症名 | 今週 | 1週前 | 2週前 |
|-------------|-------|-------|------|
| 1 インフルエンザ | 11.07 | 10.94 | 9.43 |
| 2 感染性胃腸炎 | 8.57 | 9.02 | 9.62 |
| 3 流行性角結膜炎 | 0.40 | 0.80 | 0.30 |
| 4 突発性発しん | 0.19 | 0.15 | 0.15 |
| 5 RSウイルス感染症 | 0.17 | 0.17 | 0.09 |





感 染 症 情 報 第8週 (2023年(令和5年)2月20日～2023年(令和5年)2月26日)

一類・二類・三類・四類・五類感染症(全数把握対象疾病)届出状況

(診断日を基準に集計しています。また、速報のため今後の集計で変更が生じることがあります。)

| 週 | 一類(7) | | | | | | | 二類(7) | | | | | | | 新型コロナウイルス等 | | | 三類(5) | | | | | 四類(44) | | | | | | | | | |
|--------|--------|-------------|-----|-------|-----|---------|------|--------|----|----------|-------|------|------|----------------|----------------|-------|-----|-------|-------------|------|-------|------|--------------|------|----------|----|------|--------|-----|---|--|--|
| | エボラ出血熱 | クリミア・コンゴ出血熱 | 痘そう | 南米出血熱 | ベスト | マールブルグ病 | ラッサ熱 | 急性灰白髄炎 | 結核 | 潜在性結核感染症 | ジフテリア | SARS | MERS | 鳥インフルエンザ(H5N1) | 鳥インフルエンザ(H7N9) | 新型コロナ | コレラ | 細菌性赤痢 | 腸管出血性大腸菌感染症 | 腸チフス | バラチフス | E型肝炎 | ウエストナイル熱(脳炎) | A型肝炎 | エキノコックス症 | 黄熱 | オウム病 | オムク出血熱 | 回帰熱 | | | |
| 今週 | - | - | - | - | - | - | - | - | 2 | 2 | - | - | - | - | 2,347 | - | - | - | - | - | - | - | - | - | - | - | - | - | - | - | | |
| 2023年計 | - | - | - | - | - | - | - | - | 20 | 6 | - | - | - | - | 64,486 | - | - | - | 1 | - | - | - | - | - | - | - | - | - | - | | | |

| 週 | 四類(44) | | | | | | | | | | | | | | | | | | | | | | | | | | | | |
|--------|---------|----|-----|-----------|-----|-----------|--------------|---------|--------|--------|---------|-------|------|--------|----------|-----------|-------|------|-------------|--------|----|-------|----------|------------|--------|--------|------|-----|---|
| | キヤサル森林病 | Q熱 | 狂犬病 | コクシジオイテス症 | サル痘 | ジカウイルス感染症 | 重症熱性血小板減少症候群 | 腎症候性出血熱 | 西部ウマ脳炎 | ダニ媒介脳炎 | チクングニア熱 | つつが虫病 | デング熱 | 東部ウマ脳炎 | 鳥インフルエンザ | ニハウイルス感染症 | 日本紅斑熱 | 日本脳炎 | ハンタウイルス肺症候群 | Bウイルス病 | 鼻疽 | ブルセラ症 | ペニスエウマ脳炎 | ハンダウイルス感染症 | 朧しんチフス | ボツリヌス症 | マラリア | 野兔病 | |
| 今週 | - | - | - | - | - | - | - | - | - | - | - | - | - | - | - | - | - | - | - | - | - | - | - | - | - | - | - | - | - |
| 2023年計 | - | - | - | - | - | - | - | - | - | - | - | - | - | - | - | - | - | - | - | - | - | - | - | - | - | - | - | - | - |

| 週 | 四類(44) | | | | | | | | | | 五類(24) | | | | | | | | | | | | | | | | | | | | | | |
|--------|--------|------------|-------|-----|--------|---------|------------|---------------|--------|---------------|---------------|------------|----------------|------------|------------|--------|----------------|------------|------------|--------|-----------|----|------------|-----|---------|--------|-----|-----|---|---|--|--|--|
| | ライム病 | リッサウイルス感染症 | リトハラ熱 | 類鼻疽 | レジオネラ症 | レプトスピラ症 | ロッキーアメーバ赤痢 | ウイルス性肝炎(除A・E) | CRE感染症 | 急性弛緩性麻痺(除ホリオ) | 急性脳炎(除WN・日脳等) | クワトスホルジウム症 | クローイツフェルト・ヤコブ病 | 劇症型溶レン菌感染症 | 後天性免疫不全症候群 | ジアルジア症 | 慢性的インフルエンザ菌感染症 | 慢性的髄膜炎菌感染症 | 慢性的肺炎球菌感染症 | 水痘(入院) | 先天性風しん症候群 | 梅毒 | 播種性クワトコウシ症 | 破傷風 | VRSA感染症 | VRE感染症 | 百日咳 | 風しん | | | | | |
| 今週 | - | - | - | - | - | - | - | - | - | - | - | - | - | 1 | 2 | - | - | - | - | - | - | - | 2 | - | - | - | - | - | - | - | | | |
| 2023年計 | - | - | - | - | - | 2 | - | - | - | 2 | - | 2 | - | 2 | 5 | - | - | - | - | 1 | - | - | 12 | 2 | - | - | - | - | 1 | | | | |

定点把握五類感染症届出状況

| 保健所 | 届出定点数 | | | | インフル エンザ | RS ウイルス 感染症 | 小児 | | | | 水痘 | 手足 口病 | 伝染性 紅斑 | 突発性 発しん | ヘルペス ンギー ナ | 流行性 耳下 腺炎 | 眼科 | 急性 出血性 結膜炎 | 流行性 角結膜 炎 | 細菌性 髄膜炎 | 無菌性 髄膜炎 | マイコ プラズマ 肺炎 | クラミジア 肺炎 (オウム病除) | 感染性 胃腸炎 (ロタウイルス) |
|----------|-------------|--------|--------|--------|-------------|-------------------|-----------|------------------|------------|------|------|----------|-----------|------------|------------------|-----------------|------|------------------|-----------------|------------|------------|-------------------|------------------------|------------------------|
| | インフル エンザ | 小 児 | 眼 科 | 基 幹 | | | 咽頭 結膜熱 | A群 溶連菌 咽頭炎 | 感染性 胃腸炎 | | | | | | | | | | | | | | | |
| | インフル エンザ | 小 児 | 眼 科 | 基 幹 | | | | | | | | | | | | | | | | | | | | |
| 佐久 | 8 | 5 | 1 | 1 | 220 | 1 | - | - | 17 | - | - | - | - | - | - | - | - | - | - | - | - | - | - | |
| 上田 | 8 | 5 | 1 | 1 | 164 | 1 | - | - | 49 | - | - | - | - | - | - | - | - | 4 | - | - | - | - | - | |
| 諏訪 | 8 | 5 | 1 | 1 | 75 | - | - | - | 22 | - | - | - | - | - | - | - | - | - | - | - | - | - | - | |
| 伊那 | 8 | 5 | 1 | 1 | 61 | 1 | - | - | 34 | - | - | - | - | - | - | - | - | - | - | - | - | - | - | |
| 飯田 | 7 | 4 | 1 | 1 | 59 | 2 | - | - | 17 | - | - | - | - | - | - | - | - | - | - | - | - | - | - | |
| 木曾 | 2 | 1 | - | - | 2 | - | - | - | - | - | - | - | - | - | - | - | - | - | - | - | - | - | - | |
| 松本 | 6 | 3 | 1 | 1 | 82 | - | - | - | 34 | - | - | - | - | - | - | - | - | - | - | - | - | - | - | |
| 大町 | 3 | 2 | - | - | 9 | - | - | - | 12 | - | - | - | - | - | - | - | - | - | - | - | - | - | - | |
| 長野 | 6 | 3 | 1 | 1 | 25 | - | - | - | 2 | - | - | - | - | - | - | - | - | - | - | - | - | - | - | |
| 北信 | 5 | 3 | - | - | 13 | - | - | - | 40 | - | - | - | - | - | - | - | - | - | - | - | - | - | - | |
| 長野市 | 16 | 11 | 2 | 1 | 58 | 4 | - | - | 132 | 1 | - | - | - | - | 1 | - | - | - | - | - | - | - | - | |
| 松本市 | 10 | 6 | 1 | 1 | 195 | - | 1 | 4 | 95 | - | - | - | - | - | - | - | - | - | - | - | - | - | - | |
| 合 計 | 87 | 53 | 10 | 12 | 963 | 9 | 1 | 4 | 454 | 1 | - | - | 10 | - | 1 | - | 4 | - | - | - | - | - | - | |
| 定点当たり届出数 | 11.07 | 0.17 | 0.02 | 0.08 | 8.57 | 0.02 | 0.00 | 0.00 | 0.19 | 0.00 | 0.00 | 0.02 | 0.00 | 0.40 | 0.00 | 0.00 | 0.00 | 0.00 | 0.00 | 0.00 | 0.00 | 0.00 | | |
| 累 計 | 4,696 | 137 | 27 | 100 | 3,603 | 26 | 11 | 2 | 79 | 17 | 6 | 3 | 30 | 0 | 1 | 3 | 0 | 0 | - | - | - | 0 | | |

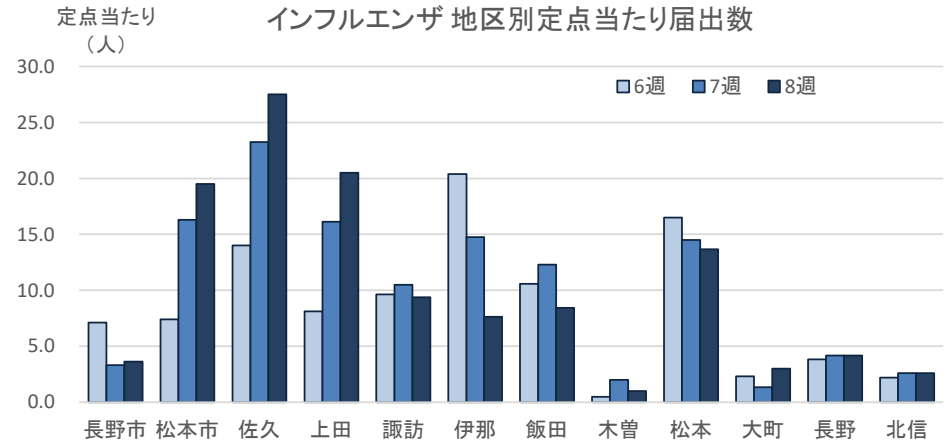
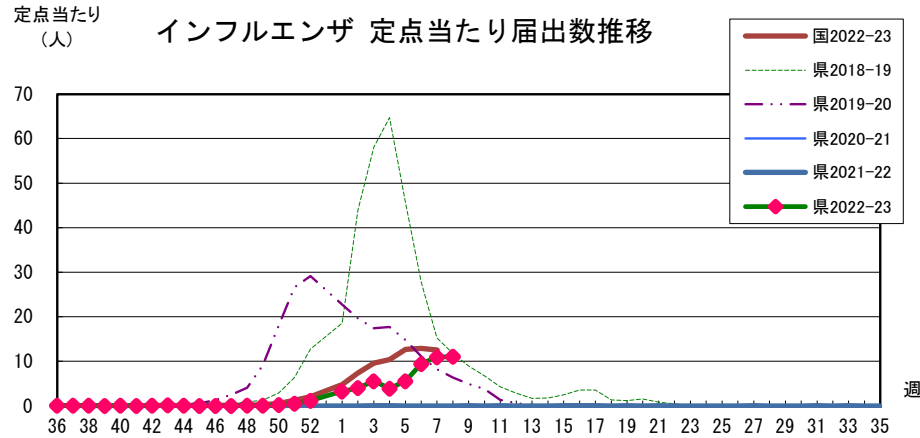
| 週 | 五類(24) | | 動物 |
|--------|-------------------|-------------------------|----|
| | 麻しん | 薬剤耐性 アブネバクテ リヤ感染症 | |
| | 細菌性 赤痢 (サル) | | |
| 今週 | - | - | - |
| 2023年計 | - | - | - |

| 全数把握対象疾病再掲 | | | |
|------------|-----------|-------------------|---------|
| 週 | 一～五類 計 | 新型コロナウイルス等 感染症 | 動物 計 |
| | | | |
| 2023年計 | 56 | 64,486 | - |

| 全数把握対象疾病再掲 | | | | | |
|------------|----|----|----|----|----|
| 週 | 一類 | 二類 | 三類 | 四類 | 五類 |
| | 今週 | - | 4 | - | - |
| 2023年計 | - | 26 | 1 | 2 | 27 |

| インフル/眼 | 小児 | 基幹 | ()年齢対応:眼科定点 | | | | | | | | | | | | | | | | | | | | | |
|-------------|-------|-------|--------------|-----|-----|--------|-------|--------|-------|--------|-------|-------|--------|-------|--------|-------|--------|------|------|---|---|---|---|---|
| | | | 0歳 | 1-4 | 5-9 | 10-14 | 15-19 | 20-24 | 25-29 | 30-34 | 35-39 | 40-44 | 45-49 | 50-54 | 55-59 | 60-64 | 65-69 | 70以上 | 前週比% | | | | | |
| 5ヶ月 | 5ヶ月 | 0歳 | - | 2 | - | - | - | - | - | - | - | - | - | - | - | - | - | - | - | - | - | - | - | - |
| 11ヶ月 | 11ヶ月 | 1-4 | 3 | - | - | - | 1 | - | - | - | - | - | - | - | - | - | - | - | - | - | - | - | - | - |
| 1歳 | 1歳 | 5-9 | 17 | 3 | - | 1 | 65 | - | - | - | - | 6 | - | - | - | - | - | - | - | - | - | - | - | - |
| 2歳 | 2 | 10-14 | 21 | 2 | 1 | 72 | - | - | - | - | - | 1 | - | - | - | - | - | - | - | - | - | - | - | - |
| 3歳 | 3 | 15-19 | 32 | 1 | - | 56 | - | - | - | - | - | 2 | - | - | - | - | - | - | - | - | - | - | - | - |
| 4歳 | 4 | 20-24 | 65 | 1 | - | 62 | - | - | - | - | - | - | - | - | - | - | - | - | - | - | - | - | - | - |
| 5歳 | 5 | 25-29 | 71 | - | - | 42 | - | - | - | - | - | - | - | - | 1 | - | - | - | - | - | - | - | - | - |
| 6歳 | 6 | 30-34 | 99 | - | - | 40 | - | - | - | - | - | - | - | - | - | - | - | - | - | - | - | - | - | - |
| 7歳 | 7 | 35-39 | 111 | - | - | 16 | - | - | - | - | - | - | - | - | - | - | - | - | - | - | - | - | - | - |
| 8歳 | 8 | 40-44 | 83 | - | - | 12 | - | - | - | - | - | - | - | - | - | - | - | - | - | - | - | - | - | - |
| 9歳 | 9 | 45-49 | 49 | - | - | 16 | - | - | - | - | - | - | - | - | - | - | - | - | - | - | - | - | - | - |
| 10-14 | 10-14 | 50-54 | 186 | - | - | 19 | - | - | - | - | - | - | - | - | - | - | - | - | - | - | - | - | - | - |
| 15-19 | 15-19 | 55-59 | 68 | - | - | 12 | - | - | - | - | - | - | - | - | - | - | - | - | - | - | - | - | - | - |
| 20-29 | 20以上 | 60-64 | 21 | - | - | 36 | - | - | - | - | - | - | - | - | - | - | - | - | - | - | - | - | - | - |
| 30-39 | | 65-69 | 44 | - | - | - | - | - | - | - | - | - | - | - | - | - | - | - | - | - | - | - | - | - |
| 40-49 | | 70以上 | 45 | - | - | - | - | - | - | - | - | - | - | - | - | - | - | - | - | - | - | - | - | - |
| 50-59 | | | 20 | - | - | - | - | - | - | - | - | - | - | - | - | - | - | - | - | - | - | - | - | - |
| 60-69 | | | 12 | - | - | - | - | - | - | - | - | - | - | - | - | - | - | - | - | - | - | - | - | - |
| 70-79(70以上) | | | 10 | - | - | - | - | - | - | - | - | - | - | - | - | - | - | - | - | - | - | - | - | - |
| 80歳以上 | | | 6 | - | - | - | - | - | - | - | - | - | - | - | - | - | - | - | - | - | - | - | - | - |
| 前週比% | | | 117.39 | | | 188.89 | 25.00 | 100.00 | 89.09 | 100.00 | - | - | 126.67 | - | 100.00 | - | 133.33 | - | - | - | - | - | - | - |

長野県インフルエンザ情報 (2023年(令和5年) 第8週) (2023年2月20日 ~ 2023年2月26日)



・地区別定点あたり届出数 (最近5週間)

| | 定点数 | 定点あたり届出数(人) | | | | |
|-----|-----|-------------|-------|-------|-------|-------|
| | | 4週 | 5週 | 6週 | 7週 | 8週 |
| 長野市 | 16 | 4.44 | 4.88 | 7.13 | 3.31 | 3.63 |
| 松本市 | 10 | 6.00 | 7.30 | 7.40 | 16.30 | 19.50 |
| 佐久 | 8 | 2.00 | 2.63 | 14.00 | 23.25 | 27.50 |
| 上田 | 8 | 1.88 | 0.75 | 8.13 | 16.13 | 20.50 |
| 諏訪 | 8 | 4.63 | 9.50 | 9.63 | 10.50 | 9.38 |
| 伊那 | 8 | 3.50 | 13.50 | 20.38 | 14.75 | 7.63 |
| 飯田 | 7 | 9.43 | 4.43 | 10.57 | 12.29 | 8.43 |
| 木曾 | 2 | 0.00 | 0.50 | 0.50 | 2.00 | 1.00 |
| 松本 | 6 | 3.43 | 8.43 | 16.50 | 14.50 | 13.67 |
| 大町 | 3 | 2.67 | 2.00 | 2.33 | 1.33 | 3.00 |
| 長野 | 6 | 0.33 | 2.17 | 3.83 | 4.17 | 4.17 |
| 北信 | 5 | 3.00 | 3.40 | 2.20 | 2.60 | 2.60 |
| 全県 | 87 | 3.89 | 5.56 | 9.43 | 10.94 | 11.07 |

・インフルエンザウイルスサーベイランス (地区別検体数及び結果)

| | 第 6 週 | | | | | | | 第 7 週 | | | | | | | シーズン累計(36週~) | | | | | |
|-----|-------|----------|-----|-------|--------|-----|-----|-------|----------|-----|-------|--------|-----|-----|--------------|----------|-----|-------|--------|-----|
| | 検体数 | AH1pdm09 | A香港 | B(山形) | B(ヒノカ) | 検査中 | 不検出 | 検体数 | AH1pdm09 | A香港 | B(山形) | B(ヒノカ) | 検査中 | 不検出 | 検体数 | AH1pdm09 | A香港 | B(山形) | B(ヒノカ) | 検査中 |
| 長野市 | 1 | - | 1 | - | - | - | - | 1 | - | 1 | - | - | - | 15 | 3 | 12 | - | - | - | - |
| 松本市 | 6 | - | - | - | - | 6 | - | 9 | - | - | - | 9 | - | 52 | - | 33 | - | 2 | 15 | 2 |
| 佐久 | - | - | - | - | - | - | - | - | - | - | - | - | - | - | - | - | - | - | - | - |
| 上田 | - | - | - | - | - | - | - | - | - | - | - | - | - | 2 | - | 2 | - | - | - | - |
| 諏訪 | - | - | - | - | - | - | - | - | - | - | - | - | - | - | - | - | - | - | - | - |
| 伊那 | - | - | - | - | - | - | - | - | - | - | - | - | - | - | - | - | - | - | - | - |
| 飯田 | - | - | - | - | - | - | - | - | - | - | - | - | - | - | - | - | - | - | - | - |
| 木曾 | - | - | - | - | - | - | - | - | - | - | - | - | - | - | - | - | - | - | - | - |
| 松本 | 2 | - | - | - | - | 2 | - | 2 | - | - | - | 2 | - | 9 | - | 5 | - | - | 4 | - |
| 大町 | - | - | - | - | - | - | - | - | - | - | - | - | - | - | - | - | - | - | - | - |
| 長野 | 1 | - | 1 | - | - | - | - | 3 | - | - | - | 3 | - | 4 | - | 1 | - | - | 3 | - |
| 北信 | - | - | - | - | - | - | - | - | - | - | - | - | - | - | - | - | - | - | - | - |
| 合計 | 10 | - | 2 | - | - | 8 | - | 15 | - | 1 | - | - | 14 | 82 | 3 | 53 | - | 2 | 22 | 2 |

検体数「-」の地区は、検体が採取されなかったことを示す。速報値のため今後の集計で変更が生じる場合があります。

学校等での集団発生 <https://www.pref.nagano.lg.jp/hoken-shippei/kenko/kenko/kansensho/joho/influ2.html>

参考: 注意報: 10人以上30人未満

警報: 30人以上

定点把握五類感染症（長野県）

（速報値のため今後の集計で変更が生じることがあります。）

| | インフルエンザ (除・鳥IF 新型IF) | RSウイルス 感染症 | 咽頭 結膜熱 | A群 溶連菌 咽頭炎 | 感染性 胃腸炎 | 水痘 | 手足 口病 | 伝染性 紅斑 | 突発性 発しん | ヘルパ ンギー ナ | 流行性 耳下 腺炎 | 急性 出血性 結膜炎 | 流行性 角結膜 炎 | 細菌性 髄膜炎 | 無菌性 髄膜炎 | マイコ プラズマ 肺炎 | クラミジア 肺炎 (オウム病除) | 感染性 胃腸炎 (ロタウイルス) |
|-------|----------------------------|---------------|-----------|------------------|------------|----|----------|-----------|------------|-----------------|-----------------|------------------|-----------------|------------|------------|-------------------|------------------------|------------------------|
| 4週 | 342 | 33 | - | 9 | 582 | 5 | 2 | - | 8 | 6 | - | - | 1 | - | 1 | 2 | - | - |
| 5週 | 489 | 14 | 1 | 31 | 530 | 4 | - | - | 10 | 1 | 1 | - | 2 | - | - | - | - | - |
| 6週 | 820 | 5 | 4 | 4 | 510 | 1 | 1 | - | 8 | - | 1 | - | 3 | - | - | - | - | - |
| 7週 | 952 | 9 | 17 | 10 | 478 | 2 | - | 1 | 8 | 1 | 2 | - | 8 | - | - | - | - | - |
| 8週 | 963 | 9 | 1 | 4 | 454 | 1 | - | - | 10 | - | 1 | - | 4 | - | - | - | - | - |
| 2023計 | 4,696 | 137 | 27 | 100 | 3,603 | 26 | 11 | 2 | 79 | 17 | 6 | 3 | 30 | - | 1 | 3 | - | - |

定点把握五類感染症 定点当たり（長野県）

| | インフルエンザ (除・鳥IF 新型IF) | RSウイルス 感染症 | 咽頭 結膜熱 | A群 溶連菌 咽頭炎 | 感染性 胃腸炎 | 水痘 | 手足 口病 | 伝染性 紅斑 | 突発性 発しん | ヘルパ ンギー ナ | 流行性 耳下 腺炎 | 急性 出血性 結膜炎 | 流行性 角結膜 炎 | 細菌性 髄膜炎 | 無菌性 髄膜炎 | マイコ プラズマ 肺炎 | クラミジア 肺炎 (オウム病除) | 感染性 胃腸炎 (ロタウイルス) |
|-------|----------------------------|---------------|-----------|------------------|------------|------|----------|-----------|------------|-----------------|-----------------|------------------|-----------------|------------|------------|-------------------|------------------------|------------------------|
| 4週 | 3.89 | 0.61 | 0.00 | 0.17 | 10.78 | 0.09 | 0.04 | 0.00 | 0.15 | 0.11 | 0.00 | 0.00 | 0.10 | 0.00 | 0.08 | 0.17 | 0.00 | 0.00 |
| 5週 | 5.56 | 0.26 | 0.02 | 0.57 | 9.81 | 0.07 | 0.00 | 0.00 | 0.19 | 0.02 | 0.02 | 0.00 | 0.20 | 0.00 | 0.00 | 0.00 | 0.00 | 0.00 |
| 6週 | 9.43 | 0.09 | 0.08 | 0.08 | 9.62 | 0.02 | 0.02 | 0.00 | 0.15 | 0.00 | 0.02 | 0.00 | 0.30 | 0.00 | 0.00 | 0.00 | 0.00 | 0.00 |
| 7週 | 10.94 | 0.17 | 0.32 | 0.19 | 9.02 | 0.04 | 0.00 | 0.02 | 0.15 | 0.02 | 0.04 | 0.00 | 0.80 | 0.00 | 0.00 | 0.00 | 0.00 | 0.00 |
| 8週 | 11.07 | 0.17 | 0.02 | 0.08 | 8.57 | 0.02 | 0.00 | 0.00 | 0.19 | 0.00 | 0.02 | 0.00 | 0.40 | 0.00 | 0.00 | 0.00 | 0.00 | 0.00 |
| 2023計 | 53.73 | 2.54 | 0.52 | 1.86 | 67.23 | 0.49 | 0.21 | 0.04 | 1.48 | 0.32 | 0.12 | 0.30 | 3.00 | 0.00 | 0.08 | 0.25 | 0.00 | 0.00 |

定点把握五類感染症（全国）

（速報値のため今後の集計で変更が生じることがあります。また、全国の届出数については各週の届出数のみ掲載しています。）

| | インフルエンザ (除・鳥IF 新型IF) | RSウイルス 感染症 | 咽頭 結膜熱 | A群 溶連菌 咽頭炎 | 感染性 胃腸炎 | 水痘 | 手足 口病 | 伝染性 紅斑 | 突発性 発しん | ヘルパ ンギー ナ | 流行性 耳下 腺炎 | 急性 出血性 結膜炎 | 流行性 角結膜 炎 | 細菌性 髄膜炎 | 無菌性 髄膜炎 | マイコ プラズマ 肺炎 | クラミジア 肺炎 (オウム病除) | 感染性 胃腸炎 (ロタウイルス) |
|-------|----------------------------|---------------|-----------|------------------|------------|-------|----------|-----------|------------|-----------------|-----------------|------------------|-----------------|------------|------------|-------------------|------------------------|------------------------|
| 3週 | 47,532 | 896 | 386 | 1,264 | 24,308 | 234 | 331 | 16 | 751 | 190 | 84 | 5 | 145 | 9 | 7 | 6 | 2 | 1 |
| 4週 | 51,439 | 954 | 375 | 1,271 | 23,297 | 230 | 322 | 26 | 695 | 170 | 76 | 6 | 131 | 9 | 9 | 14 | 1 | 5 |
| 5週 | 62,695 | 960 | 406 | 1,387 | 24,968 | 205 | 293 | 21 | 697 | 156 | 96 | 3 | 144 | 3 | 12 | 9 | - | 4 |
| 6週 | 64,043 | 952 | 389 | 1,312 | 22,902 | 185 | 266 | 22 | 678 | 126 | 92 | 7 | 125 | 7 | 9 | 7 | - | 4 |
| 7週 | 62,101 | 1,009 | 554 | 1,660 | 23,029 | 264 | 242 | 46 | 686 | 157 | 96 | 5 | 155 | 8 | 10 | 8 | - | 10 |
| 2023計 | 347,983 | 5,912 | 2,836 | 8,434 | 147,751 | 1,659 | 2,062 | 173 | 4,803 | 1,020 | 575 | 45 | 1,019 | 44 | 52 | 61 | 3 | 28 |

定点把握五類感染症 定点当たり（全国）

| | インフルエンザ (除・鳥IF 新型IF) | RSウイルス 感染症 | 咽頭 結膜熱 | A群 溶連菌 咽頭炎 | 感染性 胃腸炎 | 水痘 | 手足 口病 | 伝染性 紅斑 | 突発性 発しん | ヘルパ ンギー ナ | 流行性 耳下 腺炎 | 急性 出血性 結膜炎 | 流行性 角結膜 炎 | 細菌性 髄膜炎 | 無菌性 髄膜炎 | マイコ プラズマ 肺炎 | クラミジア 肺炎 (オウム病除) | 感染性 胃腸炎 (ロタウイルス) |
|-------|----------------------------|---------------|-----------|------------------|------------|------|----------|-----------|------------|-----------------|-----------------|------------------|-----------------|------------|------------|-------------------|------------------------|------------------------|
| 3週 | 9.60 | 0.28 | 0.12 | 0.40 | 7.71 | 0.07 | 0.10 | 0.01 | 0.24 | 0.06 | 0.07 | 0.03 | 0.21 | 0.02 | 0.01 | 0.01 | 0.00 | 0.00 |
| 4週 | 10.39 | 0.30 | 0.12 | 0.40 | 7.39 | 0.07 | 0.10 | 0.01 | 0.22 | 0.05 | 0.07 | 0.02 | 0.19 | 0.02 | 0.02 | 0.03 | 0.00 | 0.01 |
| 5週 | 12.66 | 0.30 | 0.13 | 0.44 | 7.91 | 0.06 | 0.09 | 0.01 | 0.22 | 0.05 | 0.06 | 0.03 | 0.21 | 0.01 | 0.03 | 0.02 | - | 0.01 |
| 6週 | 12.94 | 0.30 | 0.12 | 0.42 | 7.27 | 0.06 | 0.08 | 0.01 | 0.22 | 0.04 | 0.06 | 0.03 | 0.18 | 0.01 | 0.02 | 0.01 | - | 0.01 |
| 7週 | 12.56 | 0.32 | 0.18 | 0.53 | 7.31 | 0.08 | 0.08 | 0.01 | 0.22 | 0.05 | 0.08 | 0.03 | 0.22 | 0.02 | 0.02 | 0.02 | - | 0.02 |
| 2023計 | 70.36 | 1.88 | 0.90 | 2.68 | 46.91 | 0.53 | 0.65 | 0.05 | 1.52 | 0.32 | 0.18 | 0.06 | 1.47 | 0.09 | 0.11 | 0.13 | 0.01 | 0.06 |