

県教育長、保健所長、環境保全研究所長
 長野市保健所長、松本市保健所長
 長野県医師会長
 感染指定医療機関の長
 長野県臨床検査技師会長

長野県感染症情報（2023年（令和5年）第10週） （2023年3月6日～2023年3月12日）

2023年（令和5年）3月15日
 長野県健康福祉部感染症対策課（内線 2640）
 （電話 直通 026-235-7148）

様

●全数把握感染症

結核1例、潜在性結核感染症1例、新型コロナウイルス感染症1,791例の届出がありました。

●定点把握感染症

インフルエンザが、定点当たり10.77人で、先週から増加しています。日頃から体温や健康状態のセルフチェックをしていただくとともに、適切なマスクの脱着、手指消毒、換気や加湿などの基本的な感染対策の徹底をお願いします。

※インフルエンザについては、4ページ「長野県インフルエンザ情報」にも掲載

○第11週は、3月23日（木）発行予定です。

○学校等のインフルエンザ様疾患による休業状況

<https://www.pref.nagano.lg.jp/hoken-shippei/kenko/kenko/kansensho/joho/influ2.html>

○厚生労働省 インフルエンザ（総合ページ）

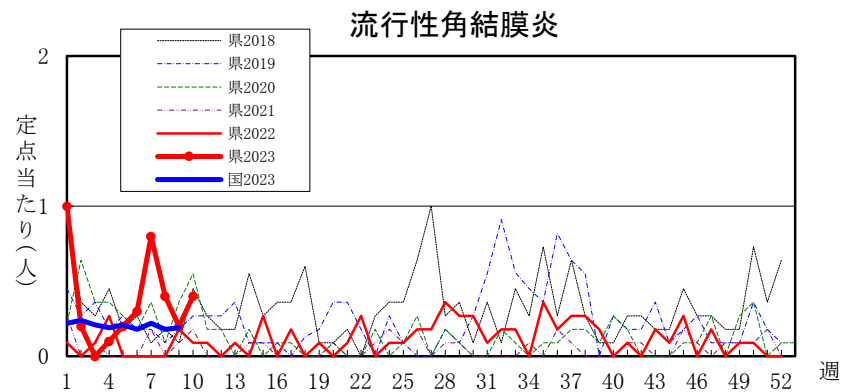
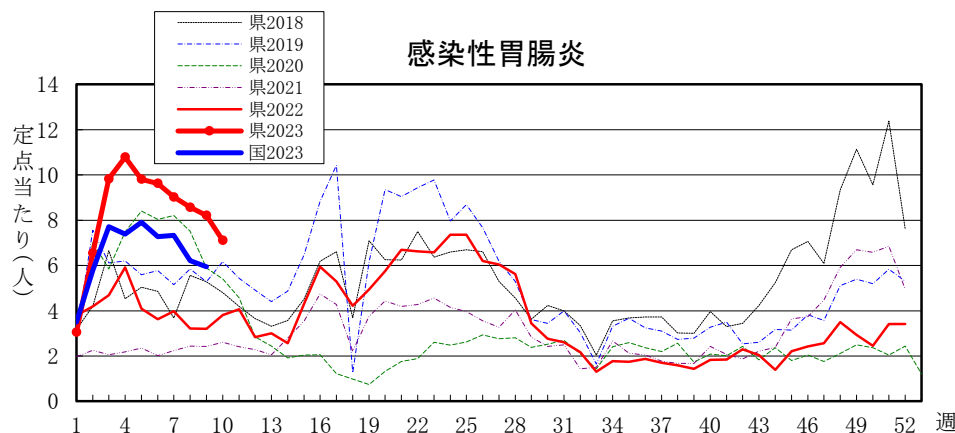
https://www.mhlw.go.jp/stf/seisakunitsuite/bunya/kenkou_iryuu/kenkou/kekkaku-kansenshou/infulenza/index.html

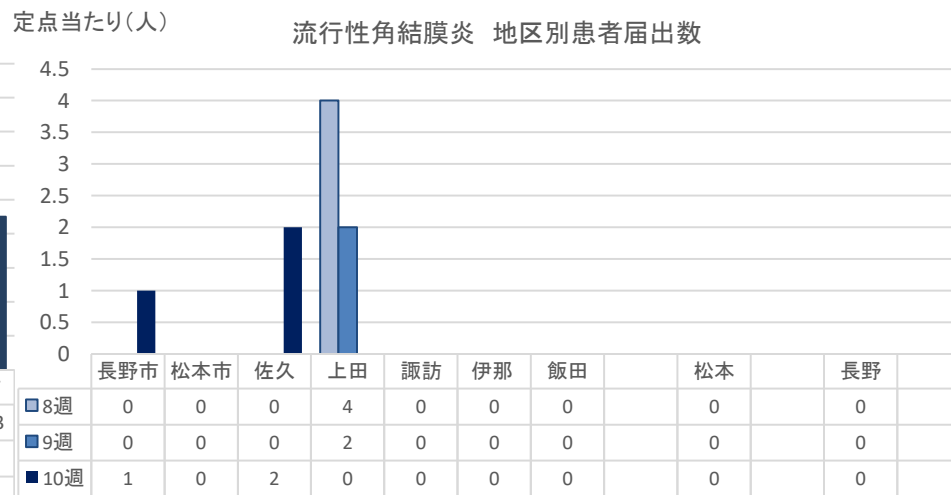
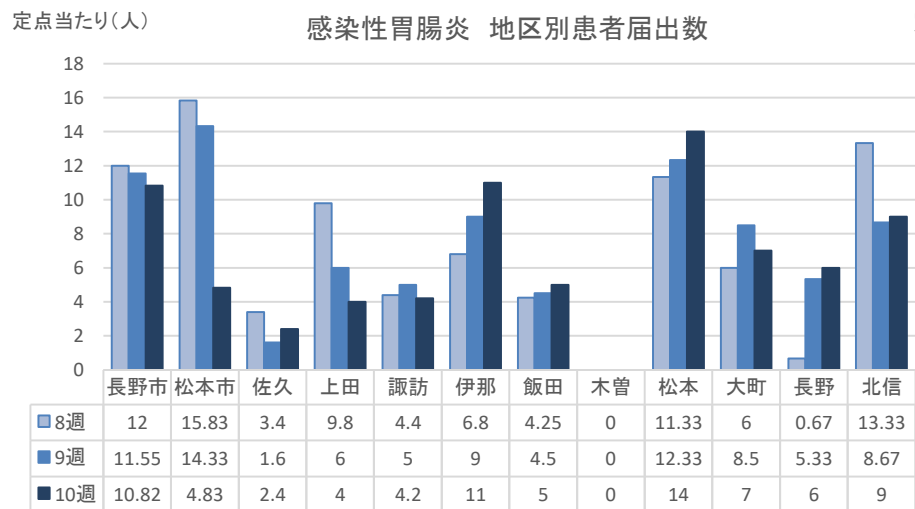
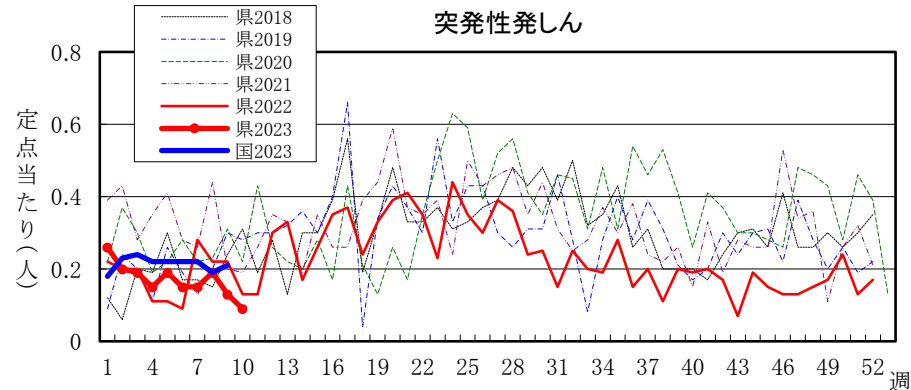
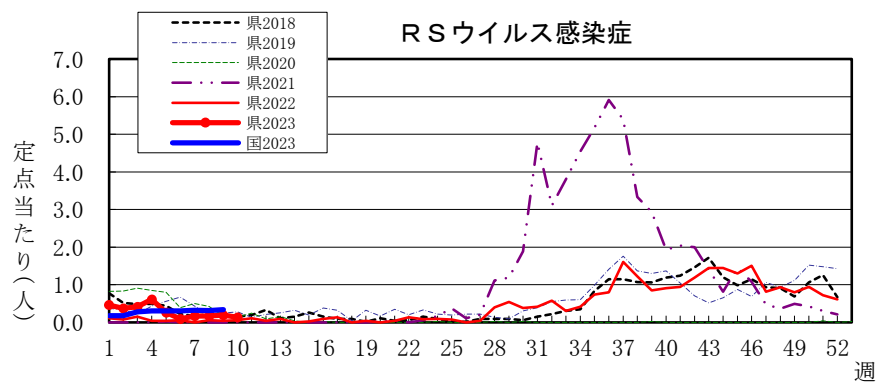
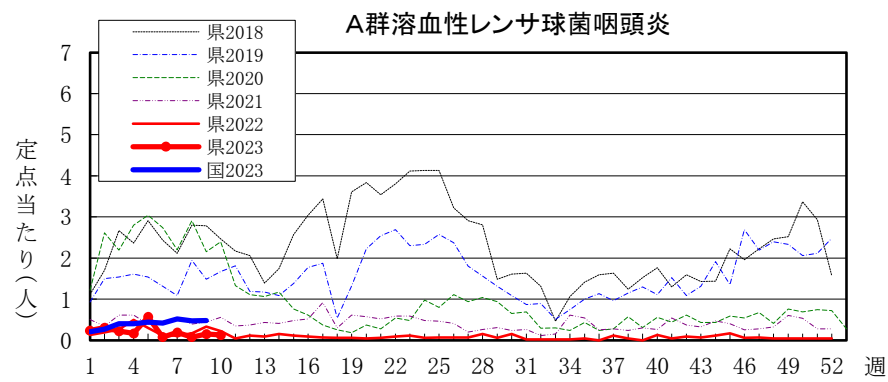
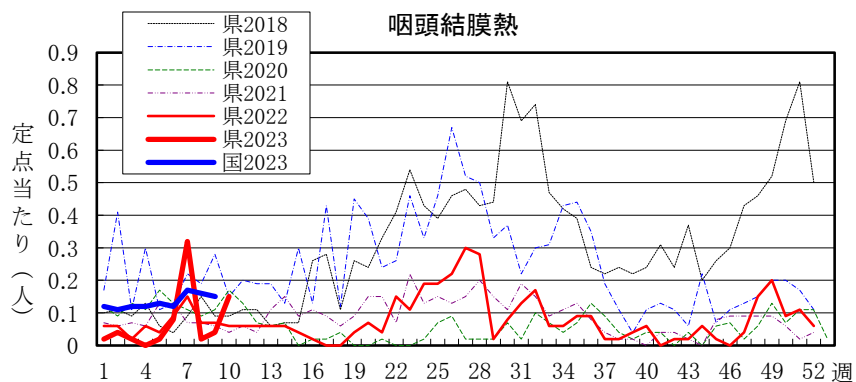
全数把握感染症届出状況

一類感染症	なし
二類感染症	結核1例、潜在性結核感染症1例
三類感染症	なし
四類感染症	なし
五類感染症	なし
新型インフルエンザ等感染症	新型コロナウイルス感染症1,791例
動物感染症	なし

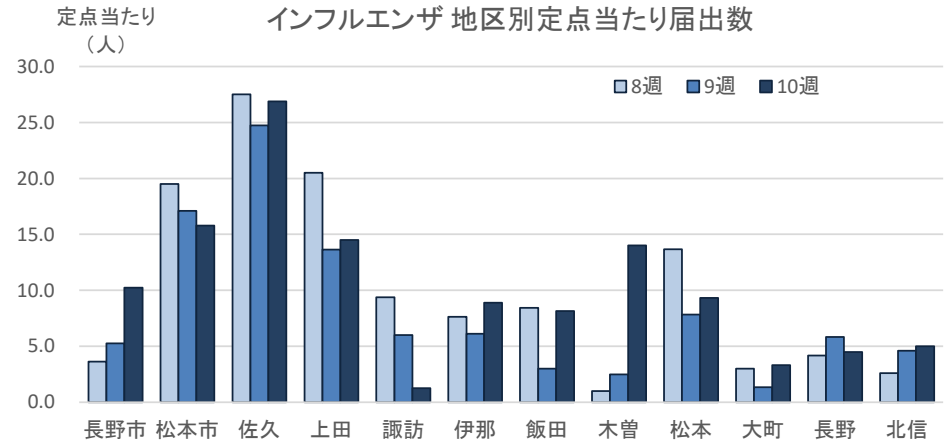
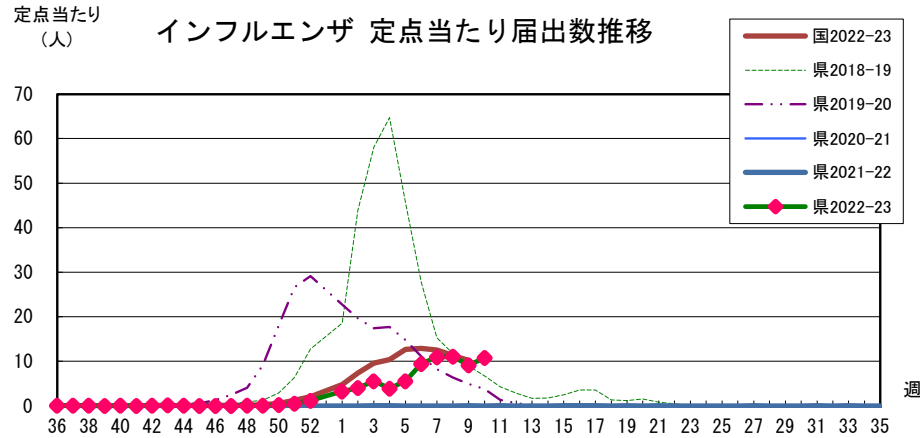
定点把握感染症届出状況

感染症名	今週	1週前	2週前
1 インフルエンザ	10.77	9.13	11.07
2 感染性胃腸炎	7.11	8.21	8.57
3 流行性角結膜炎	0.40	0.20	0.40
4 咽頭結膜熱	0.15	0.04	0.02
5 A群溶血性レンサ球菌咽頭炎	0.13	0.15	0.08





長野県インフルエンザ情報（2023年（令和5年）第10週） （2023年3月6日～2023年3月12日）



・地区別定点当たり届出数（最近5週間）

	定点数	定点当たり届出数(人)				
		6週	7週	8週	9週	10週
長野市	16	7.13	3.31	3.63	5.25	10.25
松本市	10	7.40	16.30	19.50	17.10	15.80
佐久	8	14.00	23.25	27.50	24.75	26.88
上田	8	8.13	16.13	20.50	13.63	14.50
諏訪	8	9.63	10.50	9.38	6.00	1.25
伊那	8	20.38	14.75	7.63	6.13	8.88
飯田	7	10.57	12.29	8.43	3.00	8.14
木曾	2	0.50	2.00	1.00	2.50	14.00
松本	6	16.50	14.50	13.67	7.83	9.33
大町	3	2.33	1.33	3.00	1.33	3.33
長野	6	3.83	4.17	4.17	5.83	4.50
北信	5	2.20	2.60	2.60	4.60	5.00
全県	87	9.43	10.94	11.07	9.13	10.77

・インフルエンザウイルスサーベイランス（地区別検体数及び結果）

	第 8 週							第 9 週							シーズン累計(36週～)					
	検体数	AH1pdm09	A香港	B(山形)	B(ヒノカ)	検査中	不検出	検体数	AH1pdm09	A香港	B(山形)	B(ヒノカ)	検査中	不検出	検体数	AH1pdm09	A香港	B(山形)	B(ヒノカ)	検査中
長野市	-	-	-	-	-	-	-	1	-	1	-	-	-	16	3	13	-	-	-	-
松本市	7	-	-	-	-	7	-	1	-	-	-	1	-	60	-	41	-	2	15	2
佐久	3	-	-	-	-	3	-	-	-	-	-	-	-	3	-	-	-	-	3	-
上田	-	-	-	-	-	-	-	1	-	-	-	-	1	3	-	2	-	-	1	-
諏訪	-	-	-	-	-	-	-	-	-	-	-	-	-	-	-	-	-	-	-	-
伊那	-	-	-	-	-	-	-	-	-	-	-	-	-	-	-	-	-	-	-	-
飯田	-	-	-	-	-	-	-	-	-	-	-	-	-	-	-	-	-	-	-	-
木曾	-	-	-	-	-	-	-	-	-	-	-	-	-	-	-	-	-	-	-	-
松本	1	-	-	-	-	1	-	1	-	-	-	1	-	11	-	7	-	-	4	-
大町	-	-	-	-	-	-	-	-	-	-	-	-	-	-	-	-	-	-	-	-
長野	1	-	-	-	-	1	-	2	-	-	-	2	-	7	-	1	-	-	6	-
北信	-	-	-	-	-	-	-	-	-	-	-	-	-	-	-	-	-	-	-	-
合計	12	-	-	-	-	12	-	6	-	1	-	-	5	100	3	64	-	2	29	2

検体数「-」の地区は、検体が採取されなかったことを示す。速報値のため今後の集計で変更が生じる場合があります。

学校等での集団発生 <https://www.pref.nagano.lg.jp/hoken-shippei/kenko/kenko/kansensho/joho/influ2.html>

参考: 注意報: 10人以上30人未満

警報: 30人以上

定点把握五類感染症（長野県）

（速報値のため今後の集計で変更が生じることがあります。）

	インフルエンザ (除・鳥IF 新型IF)	RSウイルス 感染症	咽頭 結膜熱	A群 溶連菌 咽頭炎	感染性 胃腸炎	水痘	手足 口病	伝染性 紅斑	突発性 発しん	ヘルパ ンギー ナ	流行性 耳下 腺炎	急性 出血性 結膜炎	流行性 角結膜 炎	細菌性 髄膜炎	無菌性 髄膜炎	マイコ プラズマ 肺炎	クラミジア 肺炎 (オウム病除)	感染性 胃腸炎 (ロタウイルス)
6週	820	5	4	4	510	1	1	-	8	-	1	-	3	-	-	-	-	-
7週	952	9	17	10	478	2	-	1	8	1	2	-	8	-	-	-	-	-
8週	963	9	1	4	454	1	-	-	10	-	1	-	4	-	-	-	-	-
9週	794	10	2	8	435	5	-	-	7	-	3	-	2	-	-	-	-	-
10週	937	7	8	7	377	1	-	-	5	-	2	-	4	-	-	-	-	-
2023計	6,427	154	37	115	4,415	32	11	2	91	17	11	3	36	-	1	3	-	-

定点把握五類感染症 定点当たり（長野県）

	インフルエンザ (除・鳥IF 新型IF)	RSウイルス 感染症	咽頭 結膜熱	A群 溶連菌 咽頭炎	感染性 胃腸炎	水痘	手足 口病	伝染性 紅斑	突発性 発しん	ヘルパ ンギー ナ	流行性 耳下 腺炎	急性 出血性 結膜炎	流行性 角結膜 炎	細菌性 髄膜炎	無菌性 髄膜炎	マイコ プラズマ 肺炎	クラミジア 肺炎 (オウム病除)	感染性 胃腸炎 (ロタウイルス)
6週	9.43	0.09	0.08	0.08	9.62	0.02	0.02	0.00	0.15	0.00	0.02	0.00	0.30	0.00	0.00	0.00	0.00	0.00
7週	10.94	0.17	0.32	0.19	9.02	0.04	0.00	0.02	0.15	0.02	0.04	0.00	0.80	0.00	0.00	0.00	0.00	0.00
8週	11.07	0.17	0.02	0.08	8.57	0.02	0.00	0.00	0.19	0.00	0.02	0.00	0.40	0.00	0.00	0.00	0.00	0.00
9週	9.13	0.19	0.04	0.15	8.21	0.09	0.00	0.00	0.13	0.00	0.06	0.00	0.20	0.00	0.00	0.00	0.00	0.00
10週	10.77	0.13	0.15	0.13	7.11	0.02	0.00	0.00	0.09	0.00	0.04	0.00	0.40	0.00	0.00	0.00	0.00	0.00
2023計	73.63	2.86	0.71	2.14	82.55	0.60	0.21	0.04	1.70	0.32	0.22	0.30	3.60	0.00	0.08	0.25	0.00	0.00

定点把握五類感染症（全国）

（速報値のため今後の集計で変更が生じることがあります。また、全国の届出数については各週の届出数のみ掲載しています。）

	インフルエンザ (除・鳥IF 新型IF)	RSウイルス 感染症	咽頭 結膜熱	A群 溶連菌 咽頭炎	感染性 胃腸炎	水痘	手足 口病	伝染性 紅斑	突発性 発しん	ヘルパ ンギー ナ	流行性 耳下 腺炎	急性 出血性 結膜炎	流行性 角結膜 炎	細菌性 髄膜炎	無菌性 髄膜炎	マイコ プラズマ 肺炎	クラミジア 肺炎 (オウム病除)	感染性 胃腸炎 (ロタウイルス)
5週	62,695	960	406	1,387	24,968	205	293	21	697	156	96	3	144	3	12	9	-	4
6週	64,043	952	389	1,312	22,902	185	266	22	678	126	92	7	125	7	9	7	-	4
7週	62,286	1,010	529	1,648	23,109	251	242	46	686	158	95	5	156	8	10	8	-	10
8週	55,950	964	494	1,472	19,585	219	207	30	613	153	81	5	122	8	8	7	-	7
9週	50,235	1,060	486	1,509	18,753	203	206	21	650	118	94	9	129	12	10	7	1	9
2023計	454,354	7,937	3,791	11,403	186,174	2,068	2,475	224	6,066	1,292	749	59	1,271	64	70	75	4	44

定点把握五類感染症 定点当たり（全国）

	インフルエンザ (除・鳥IF 新型IF)	RSウイルス 感染症	咽頭 結膜熱	A群 溶連菌 咽頭炎	感染性 胃腸炎	水痘	手足 口病	伝染性 紅斑	突発性 発しん	ヘルパ ンギー ナ	流行性 耳下 腺炎	急性 出血性 結膜炎	流行性 角結膜 炎	細菌性 髄膜炎	無菌性 髄膜炎	マイコ プラズマ 肺炎	クラミジア 肺炎 (オウム病除)	感染性 胃腸炎 (ロタウイルス)
5週	12.66	0.30	0.13	0.44	7.91	0.06	0.09	0.01	0.22	0.05	0.06	0.03	0.21	0.01	0.03	0.02	-	0.01
6週	12.94	0.30	0.12	0.42	7.27	0.06	0.08	0.01	0.22	0.04	0.06	0.03	0.18	0.01	0.02	0.01	-	0.01
7週	12.59	0.32	0.17	0.52	7.33	0.08	0.08	0.01	0.22	0.05	0.08	0.03	0.22	0.02	0.02	0.02	-	0.02
8週	11.32	0.31	0.16	0.47	6.22	0.07	0.07	0.01	0.19	0.05	0.07	0.03	0.18	0.02	0.02	0.01	-	0.01
9週	10.17	0.34	0.15	0.48	5.95	0.06	0.07	0.01	0.21	0.04	0.06	0.03	0.19	0.03	0.02	0.01	0.00	0.02
2023計	91.88	2.52	1.20	3.62	59.10	0.66	0.79	0.07	1.93	0.41	0.24	0.09	1.83	0.13	0.15	0.16	0.01	0.09

2023年 病原体検出状況(長野県)

2023年3月8日現在

診断名	検出病原体	1月	2月	3月	4月	5月	6月	7月	8月	9月	10月	11月	12月
定点把握対象 感染症	インフルエンザ (定点以外:集団かぜ)	インフルエンザウイルスA香港型(H3亜型) 定点	31	18									
		定点以外	16	1									
	インフルエンザウイルスB型(Victoria)	定点	2										
		定点以外											
全数把握対象 感染症	劇症型溶血性レンサ球菌感染症	B群溶血性レンサ球菌		1									
	カルバペネム耐性腸内細菌科細菌感染症 (カルバペネマーゼ産生菌再掲)	CRE(検査数)			1								
					1								
	新型コロナウイルス感染症	SARS-CoV-2		12									

検出数は検体の採取された月で集計しています。