

県教育長、保健所長、環境保全研究所長
 長野市保健所長、松本市保健所長
 長野県医師会長
 感染指定医療機関の長
 長野県臨床検査技師会長

長野県感染症情報（2023年（令和5年）第11週） （2023年3月13日～2023年3月19日）

2023年（令和5年）3月23日
 長野県健康福祉部感染症対策課（内線 2640）
 （電話 直通 026-235-7148）

様

●全数把握感染症

結核1例、新型コロナウイルス感染症1,438例、急性脳炎1例の届出がありました。

●定点把握感染症

インフルエンザが、定点当たり7.97人で、先週から減少しています。日頃から体温や健康状態のセルフチェックをしていただくとともに、適切なマスクの脱着、手指消毒、換気や加湿などの基本的な感染対策の徹底をお願いします。

※インフルエンザについては、4ページ「長野県インフルエンザ情報」にも掲載

○第12週は、3月29日（水）発行予定です。

○学校等のインフルエンザ様疾患による休業状況

<https://www.pref.nagano.lg.jp/hoken-shippei/kenko/kenko/kansensho/joho/influ2.html>

○厚生労働省 インフルエンザ（総合ページ）

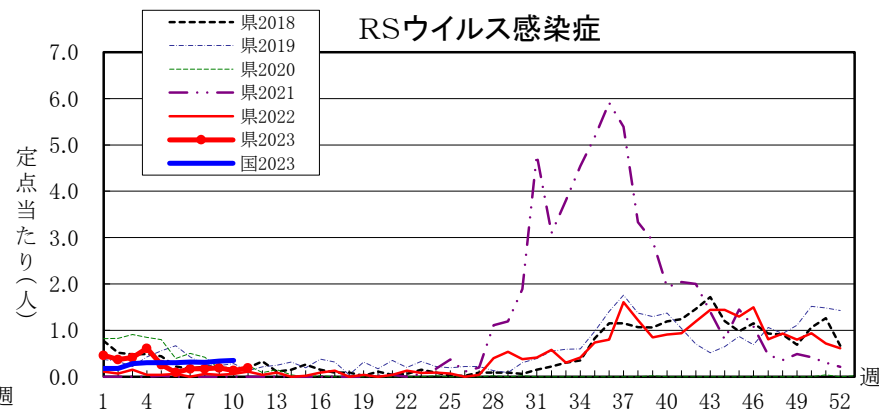
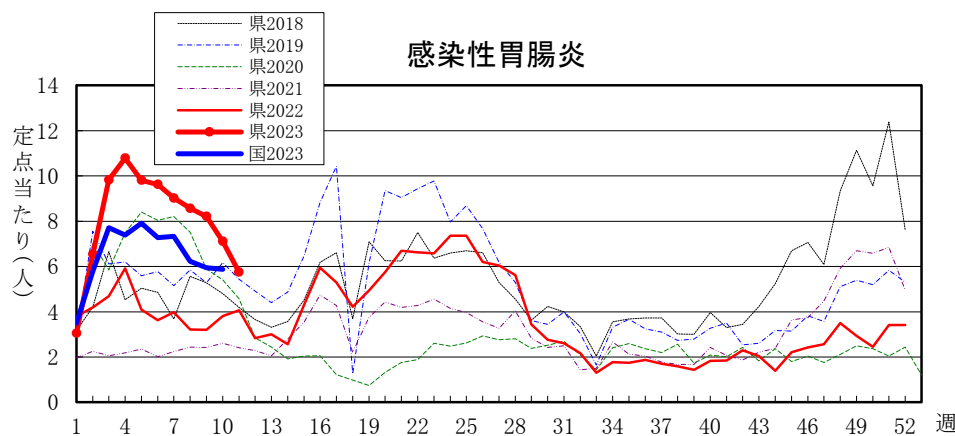
https://www.mhlw.go.jp/stf/seisakunitsuite/bunya/kenkou_iryuu/kenkou/kekaku-kansenshou/infulenza/index.html

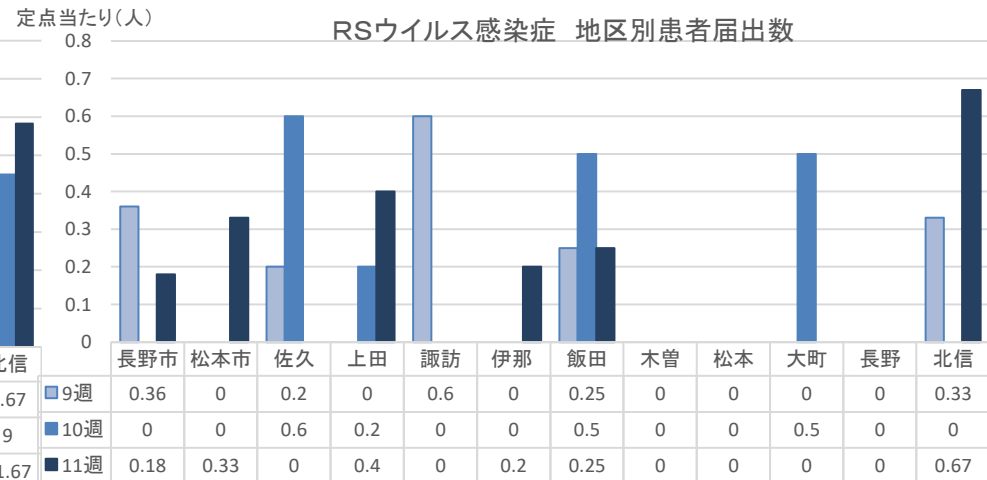
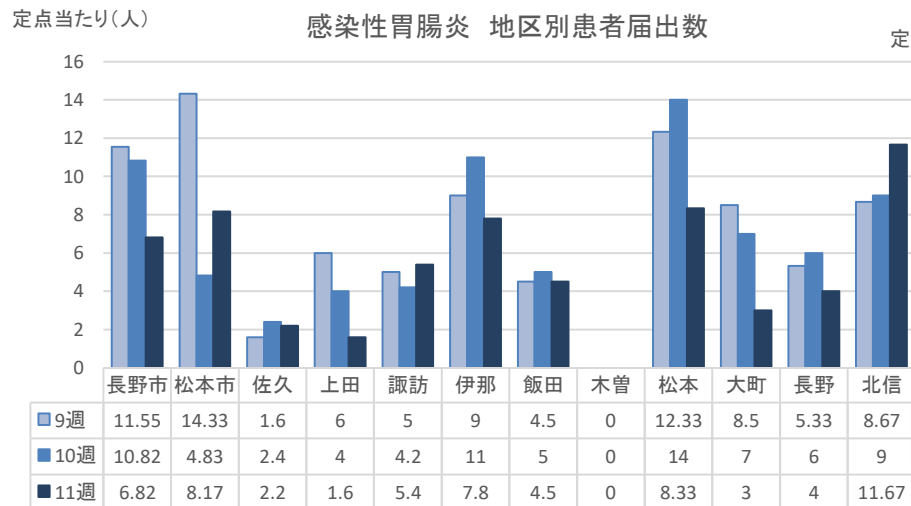
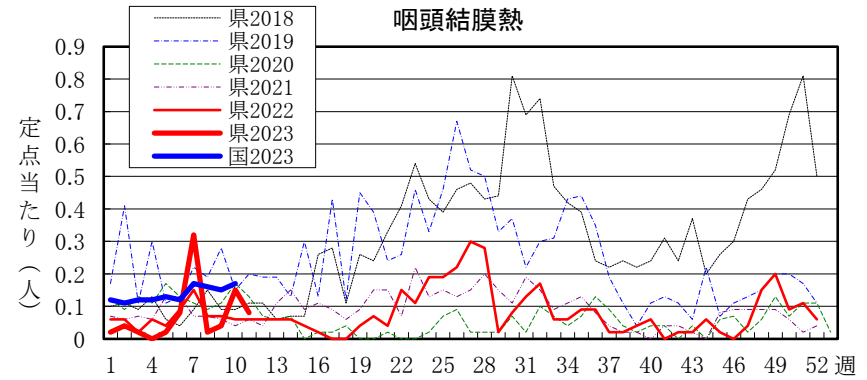
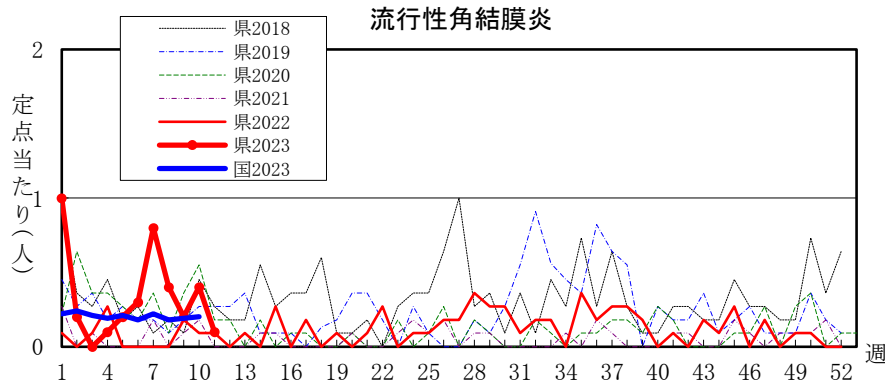
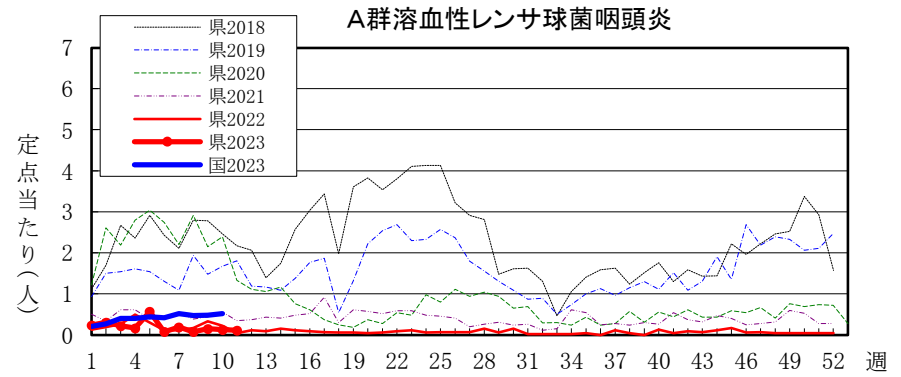
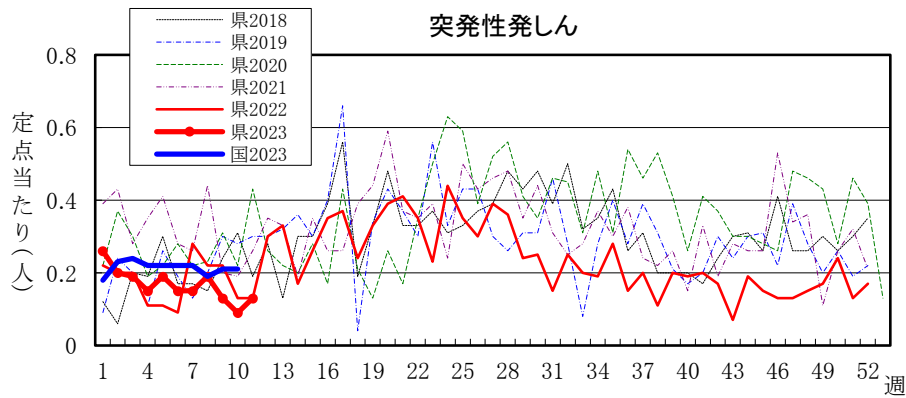
全数把握感染症届出状況

一類感染症	なし
二類感染症	結核1例
三類感染症	なし
四類感染症	なし
五類感染症	急性脳炎1例
新型コロナウイルス等感染症	新型コロナウイルス感染症1,438例
動物感染症	なし

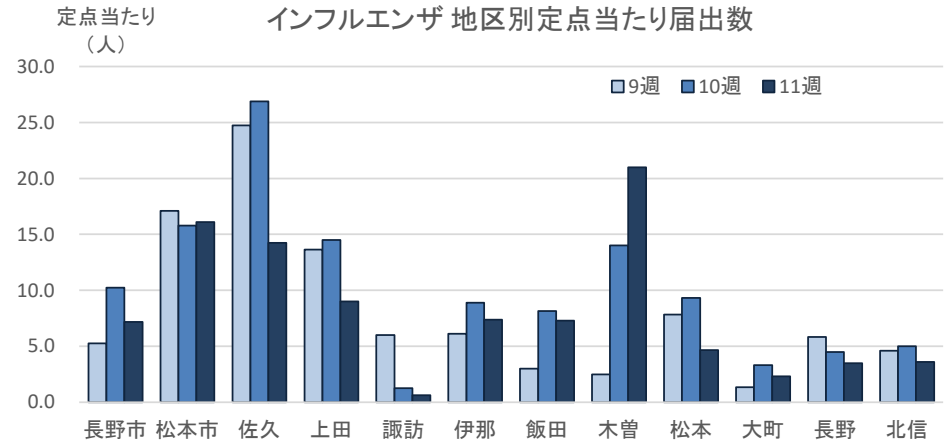
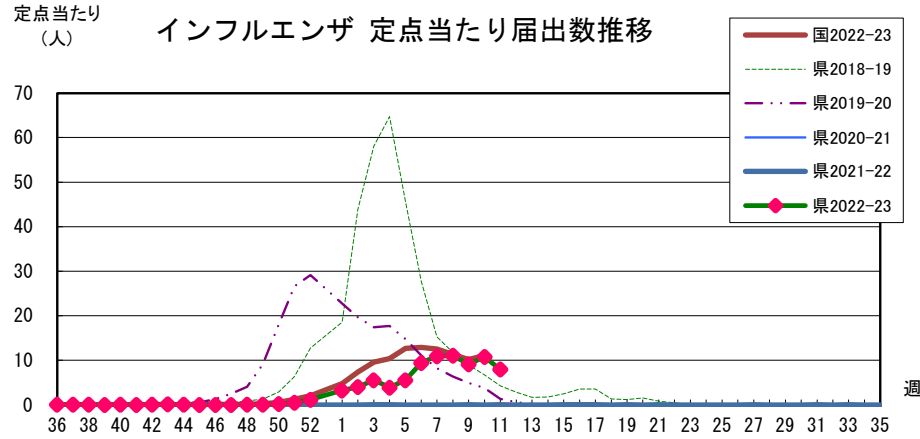
定点把握感染症届出状況

感染症名	今週	1週前	2週前
1 インフルエンザ	7.97	10.77	9.13
2 感染性胃腸炎	5.75	7.11	8.21
3 RSウイルス感染症	0.19	0.13	0.19
4 突発性発しん	0.13	0.09	0.13
5 A群溶血性レンサ球菌咽頭炎	0.11	0.13	0.15





長野県インフルエンザ情報 (2023年(令和5年) 第11週) (2023年3月13日 ~ 2023年3月19日)



・地区別定点当たり届出数 (最近5週間)

	定点数	定点当たり届出数(人)				
		7週	8週	9週	10週	11週
長野市	16	3.31	3.63	5.25	10.25	7.19
松本市	10	16.30	19.50	17.10	15.80	16.10
佐久	8	23.25	27.50	24.75	26.88	14.25
上田	8	16.13	20.50	13.63	14.50	9.00
諏訪	8	10.50	9.38	6.00	1.25	0.63
伊那	8	14.75	7.63	6.13	8.88	7.38
飯田	7	12.29	8.43	3.00	8.14	7.29
木曾	2	2.00	1.00	2.50	14.00	21.00
松本	6	14.50	13.67	7.83	9.33	4.67
大町	3	1.33	3.00	1.33	3.33	2.33
長野	6	4.17	4.17	5.83	4.50	3.50
北信	5	2.60	2.60	4.60	5.00	3.60
全県	87	10.94	11.07	9.13	10.77	7.97

・インフルエンザウイルスサーベイランス (地区別検体数及び結果)

	第 9 週							第 10 週							シーズン累計(36週~)					
	検体数	AH1pdm09	A香港	B(山形)	B(ヒカリ)	検査中	不検出	検体数	AH1pdm09	A香港	B(山形)	B(ヒカリ)	検査中	不検出	検体数	AH1pdm09	A香港	B(山形)	B(ヒカリ)	検査中
長野市	1	-	1	-	-	-	-	2	-	2	-	-	-	18	3	15	-	-	-	-
松本市	1	-	-	-	-	1	-	6	-	-	-	6	-	69	-	47	-	3	17	2
佐久	-	-	-	-	-	-	-	1	-	-	-	1	-	6	-	3	-	-	3	-
上田	1	-	-	-	-	1	-	-	-	-	-	-	-	3	-	2	-	-	1	-
諏訪	-	-	-	-	-	-	-	-	-	-	-	-	-	-	-	-	-	-	-	-
伊那	-	-	-	-	-	-	-	-	-	-	-	-	-	-	-	-	-	-	-	-
飯田	-	-	-	-	-	-	-	-	-	-	-	-	-	-	-	-	-	-	-	-
木曾	-	-	-	-	-	-	-	-	-	-	-	-	-	-	-	-	-	-	-	-
松本	1	-	-	-	-	1	-	1	-	-	-	1	-	12	-	9	-	-	3	-
大町	-	-	-	-	-	-	-	-	-	-	-	-	-	-	-	-	-	-	-	-
長野	2	-	-	-	-	2	-	1	-	-	-	1	-	8	-	3	-	-	5	-
北信	-	-	-	-	-	-	-	-	-	-	-	-	-	-	-	-	-	-	-	-
合計	6	-	1	-	-	5	-	11	-	2	-	-	9	116	3	79	-	3	29	2

検体数「-」の地区は、検体が採取されなかったことを示す。速報値のため今後の集計で変更が生じる場合があります。

学校等での集団発生 <https://www.pref.nagano.lg.jp/hoken-shippei/kenko/kenko/kansensho/joho/influ2.html>

参考: 注意報: 10人以上30人未満

警報: 30人以上

全数把握感染症(長野県)

(速報値のため今後の集計で変更が生じることがあります。また、追加届出分があるため各週の届出数と累計は一致しないことがあります。)

※結核は潜在性結核を含みます。

Table with columns for infection types (エボラ出血熱, 麻疹, etc.) and weekly counts for Nagano Prefecture from week 7 to 2023 total.

Table with columns for infection types (エボラウイルス感染症, 日本脳炎, etc.) and weekly counts for Nagano Prefecture from week 7 to 2023 total.

全数把握感染症(全国)

(速報値のため今後の集計で変更が生じることがあります。また、追加届出分があるため各週の届出数と累計は一致しないことがあります。)

Table with columns for infection types (エボラ出血熱, 麻疹, etc.) and weekly counts for all of Japan from week 6 to 2023 total.

※1 結核は潜在性結核を含みます。

※厚生労働省HP→https://www.mhlw.go.jp/stf/covid-19/open-data.html

Table with columns for infection types (エボラウイルス感染症, 日本脳炎, etc.) and weekly counts for all of Japan from week 6 to 2023 total.

動物感染症(長野県)

(速報値のため今後の集計で変更が生じることがあります。また、追加届出分があるため各週の届出数と累計は一致しないことがあります。)

Table with columns for animal infection types (エボラ出血熱, SARS, etc.) and weekly counts for Nagano Prefecture from week 7 to 2023 total.

動物感染症(全国)

(速報値のため今後の集計で変更が生じることがあります。また、追加届出分があるため各週の届出数と累計は一致しないことがあります。)

Table with columns for animal infection types (エボラ出血熱, SARS, etc.) and weekly counts for all of Japan from week 6 to 2023 total.

定点把握五類感染症（長野県）

（速報値のため今後の集計で変更が生じることがあります。）

	インフルエンザ (除・鳥IF 新型IF)	RSウイルス 感染症	咽頭 結膜熱	A群 溶連菌 咽頭炎	感染性 胃腸炎	水痘	手足 口病	伝染性 紅斑	突発性 発しん	ヘルパ ンギー ナ	流行性 耳下 腺炎	急性 出血性 結膜炎	流行性 角結膜 炎	細菌性 髄膜炎	無菌性 髄膜炎	マイコ プラズマ 肺炎	クラミジア 肺炎 (オウム病除)	感染性 胃腸炎 (ロタウイルス)
7週	952	9	17	10	478	2	-	1	8	1	2	-	8	-	-	-	-	-
8週	963	9	1	4	454	1	-	-	10	-	1	-	4	-	-	-	-	-
9週	794	10	2	8	435	5	-	-	7	-	3	-	2	-	-	-	-	-
10週	937	7	8	7	377	1	-	-	5	-	2	-	4	-	-	-	-	-
11週	693	10	4	6	305	4	1	1	7	1	1	-	1	-	-	-	-	-
2023計	7,120	164	41	121	4,720	36	12	3	98	18	12	3	37	-	1	3	-	-

定点把握五類感染症 定点当たり（長野県）

	インフルエンザ (除・鳥IF 新型IF)	RSウイルス 感染症	咽頭 結膜熱	A群 溶連菌 咽頭炎	感染性 胃腸炎	水痘	手足 口病	伝染性 紅斑	突発性 発しん	ヘルパ ンギー ナ	流行性 耳下 腺炎	急性 出血性 結膜炎	流行性 角結膜 炎	細菌性 髄膜炎	無菌性 髄膜炎	マイコ プラズマ 肺炎	クラミジア 肺炎 (オウム病除)	感染性 胃腸炎 (ロタウイルス)
7週	10.94	0.17	0.32	0.19	9.02	0.04	0.00	0.02	0.15	0.02	0.04	0.00	0.80	0.00	0.00	0.00	0.00	0.00
8週	11.07	0.17	0.02	0.08	8.57	0.02	0.00	0.00	0.19	0.00	0.02	0.00	0.40	0.00	0.00	0.00	0.00	0.00
9週	9.13	0.19	0.04	0.15	8.21	0.09	0.00	0.00	0.13	0.00	0.06	0.00	0.20	0.00	0.00	0.00	0.00	0.00
10週	10.77	0.13	0.15	0.13	7.11	0.02	0.00	0.00	0.09	0.00	0.04	0.00	0.40	0.00	0.00	0.00	0.00	0.00
11週	7.97	0.19	0.08	0.11	5.75	0.08	0.02	0.02	0.13	0.02	0.02	0.00	0.10	0.00	0.00	0.00	0.00	0.00
2023計	81.60	3.05	0.79	2.25	88.30	0.68	0.23	0.06	1.83	0.34	0.24	0.30	3.70	0.00	0.08	0.25	0.00	0.00

定点把握五類感染症（全国）

（速報値のため今後の集計で変更が生じることがあります。また、全国の届出数については各週の届出数のみ掲載しています。）

	インフルエンザ (除・鳥IF 新型IF)	RSウイルス 感染症	咽頭 結膜熱	A群 溶連菌 咽頭炎	感染性 胃腸炎	水痘	手足 口病	伝染性 紅斑	突発性 発しん	ヘルパ ンギー ナ	流行性 耳下 腺炎	急性 出血性 結膜炎	流行性 角結膜 炎	細菌性 髄膜炎	無菌性 髄膜炎	マイコ プラズマ 肺炎	クラミジア 肺炎 (オウム病除)	感染性 胃腸炎 (ロタウイルス)
6週	64,043	952	389	1,312	22,902	185	266	22	678	126	92	7	125	7	9	7	-	4
7週	62,286	1,010	529	1,648	23,109	251	242	46	686	158	95	5	156	10	10	8	-	10
8週	55,950	964	494	1,472	19,605	199	207	30	613	153	81	5	122	8	8	7	-	7
9週	50,365	1,060	487	1,510	18,776	203	206	21	652	118	95	9	129	13	10	7	1	9
10週	54,796	1,116	527	1,633	18,503	186	216	37	646	154	91	5	142	11	8	8	-	5
2023計	509,280	9,053	4,319	13,037	204,720	2,234	2,691	261	6,714	1,446	841	64	1,413	79	78	83	4	49

定点把握五類感染症 定点当たり（全国）

	インフルエンザ (除・鳥IF 新型IF)	RSウイルス 感染症	咽頭 結膜熱	A群 溶連菌 咽頭炎	感染性 胃腸炎	水痘	手足 口病	伝染性 紅斑	突発性 発しん	ヘルパ ンギー ナ	流行性 耳下 腺炎	急性 出血性 結膜炎	流行性 角結膜 炎	細菌性 髄膜炎	無菌性 髄膜炎	マイコ プラズマ 肺炎	クラミジア 肺炎 (オウム病除)	感染性 胃腸炎 (ロタウイルス)
6週	12.94	0.30	0.12	0.42	7.27	0.06	0.08	0.01	0.22	0.04	0.06	0.03	0.18	0.01	0.02	0.01	-	0.01
7週	12.59	0.32	0.17	0.52	7.33	0.08	0.08	0.01	0.22	0.05	0.08	0.03	0.22	0.02	0.02	0.02	-	0.02
8週	11.32	0.31	0.16	0.47	6.23	0.06	0.07	0.01	0.19	0.05	0.06	0.03	0.18	0.02	0.02	0.01	-	0.01
9週	10.18	0.34	0.15	0.48	5.95	0.06	0.07	0.01	0.21	0.04	0.06	0.03	0.19	0.03	0.02	0.01	0.00	0.02
10週	11.10	0.35	0.17	0.52	5.88	0.06	0.07	0.01	0.21	0.05	0.06	0.03	0.20	0.02	0.02	0.02	-	0.01
2023計	102.99	2.87	1.37	4.14	64.99	0.71	0.85	0.08	2.13	0.46	0.27	0.09	2.04	0.17	0.16	0.17	0.01	0.10