

県教育長、保健所長、環境保全研究所長  
 長野市保健所長、松本市保健所長  
 長野県医師会長  
 感染指定医療機関の長  
 長野県臨床検査技師会長

長野県感染症情報（2023年（令和5年）第7週）  
 （2023年2月13日～2023年2月19日）

2023年（令和5年）2月22日  
 長野県健康福祉部感染症対策課（内線 2640）  
 （電話 直通 026-235-7148）

様

●全数把握感染症

結核2例、新型コロナウイルス感染症3,117例、梅毒1例の届出がありました。

●定点把握感染症

インフルエンザが、定点当たり10.94人で、注意報の基準である10人を上回ったことから、インフルエンザ注意報を発表しました。日頃から体温や健康状態のセルフチェックをしていただくとともに、適切なマスクの脱着、手指消毒、換気や加湿などの基本的な感染対策の徹底をお願いします。

※インフルエンザについては、4ページ「長野県インフルエンザ情報」にも掲載

○第8週は、3月1（水）発行予定です。

○インフルエンザ情報（季節性インフルエンザ）

<https://www.pref.nagano.lg.jp/kansensho-taisaku/kenko/kenko/kansensho/joho/influ.html>

○学校等のインフルエンザ様疾患による休業状況

<https://www.pref.nagano.lg.jp/hoken-shippei/kenko/kenko/kansensho/joho/influ2.html>

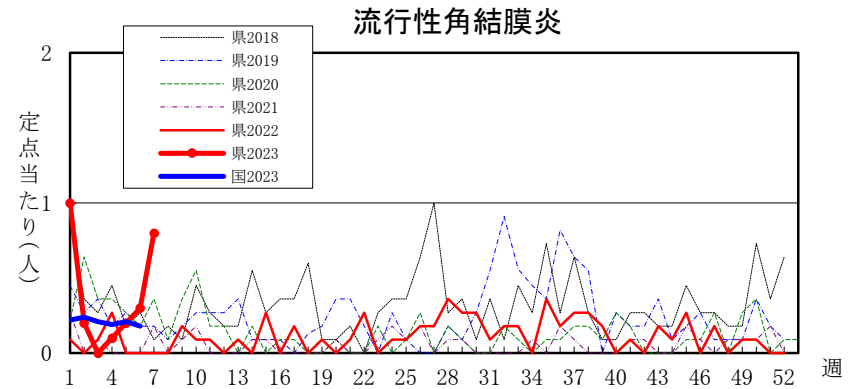
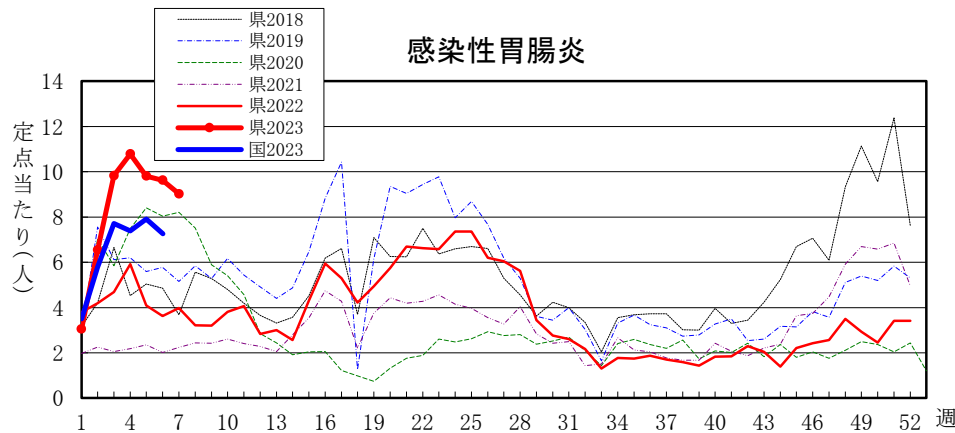
○厚生労働省 インフルエンザ（総合ページ）

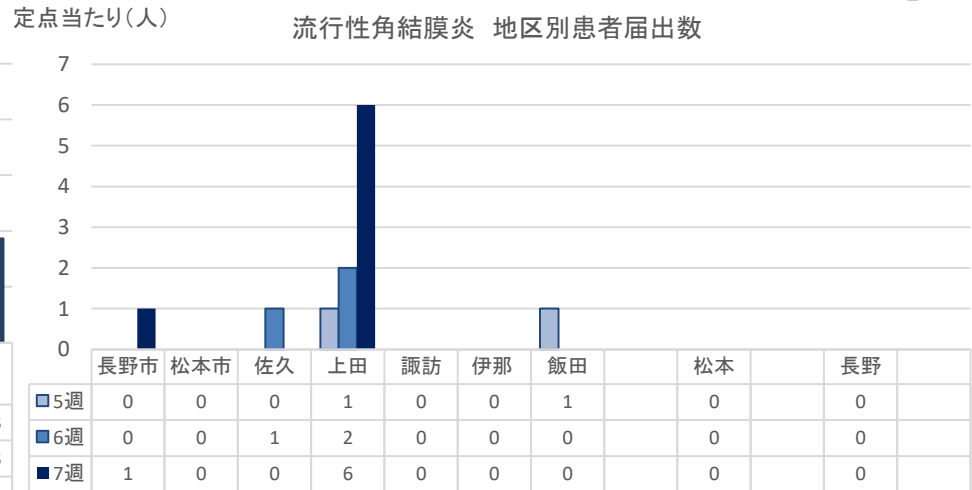
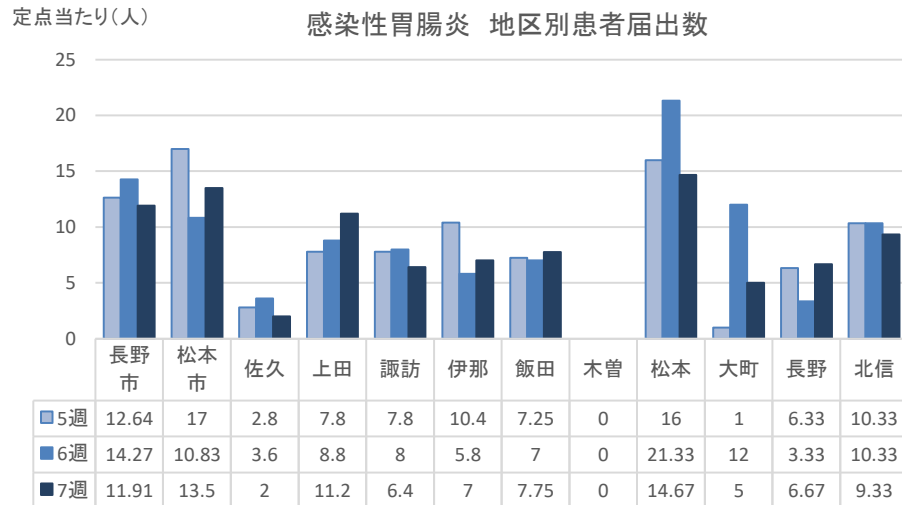
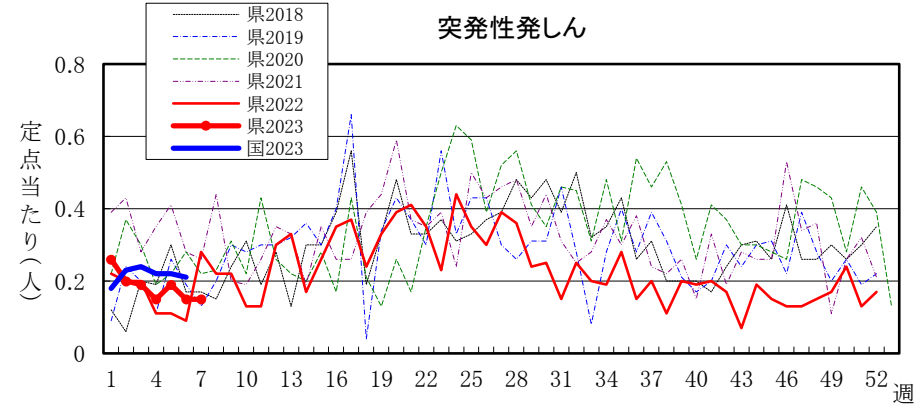
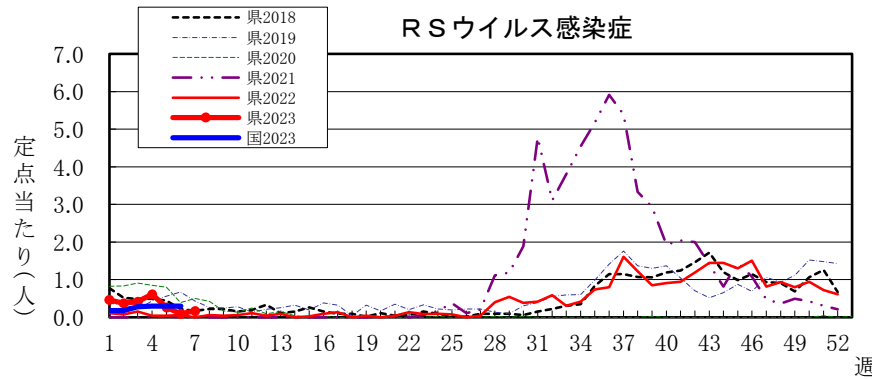
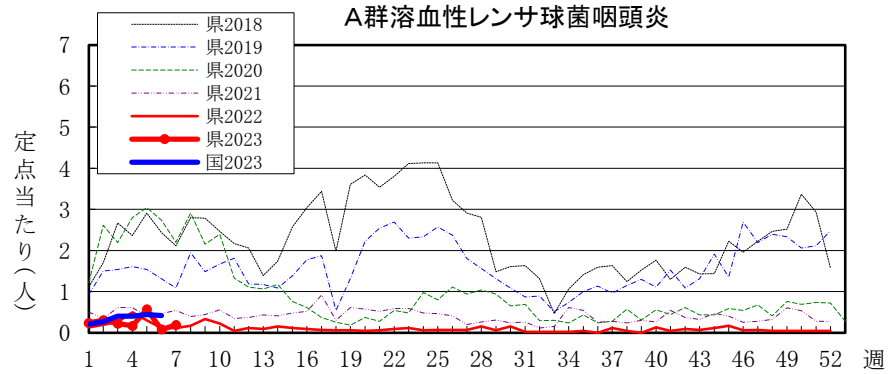
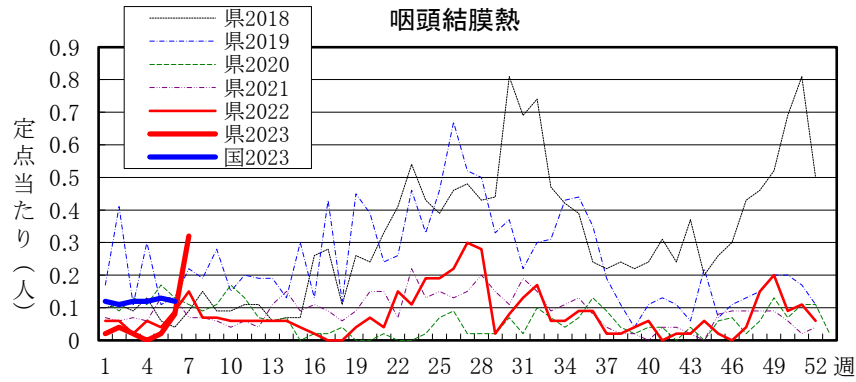
全数把握感染症届出状況

一類感染症	なし
二類感染症	結核2例
三類感染症	なし
四類感染症	なし
五類感染症	梅毒1例
新型インフルエンザ等感染症	新型コロナウイルス感染症3,117例
動物感染症	なし

定点把握感染症届出状況

感染症名	今週	1週前	2週前
1 インフルエンザ	10.94	9.43	5.56
2 感染性胃腸炎	9.02	9.62	9.81
3 流行性角結膜炎	0.80	0.30	0.20
4 咽頭結膜熱	0.32	0.08	0.02
5 A群溶血性レンサ球菌咽頭炎	0.19	0.08	0.57





感染症情報 第7週 (2023年(令和5年)2月13日～2023年(令和5年)2月19日)

一類・二類・三類・四類・五類感染症(全数把握対象疾病)届出状況

(診断日を基準に集計しています。また、速報のため今後の集計で変更が生じることがあります。)

Table with columns for categories 一類(7), 二類(7), 三類(5), and 四類(44). Rows include weekly and 2023 annual counts for various diseases like Ebola, Cholera, Typhoid, etc.

Table with columns for category 四類(44). Rows include weekly and 2023 annual counts for diseases like Kyasalin, Rabies, Meningitis, etc.

Table with columns for categories 四類(44) and 五類(24). Rows include weekly and 2023 annual counts for diseases like Measles, Rubella, Pertussis, etc.

定点把握五類感染症届出状況

Large table showing weekly and 2023 annual counts for five categories of infectious diseases across various locations and age groups.

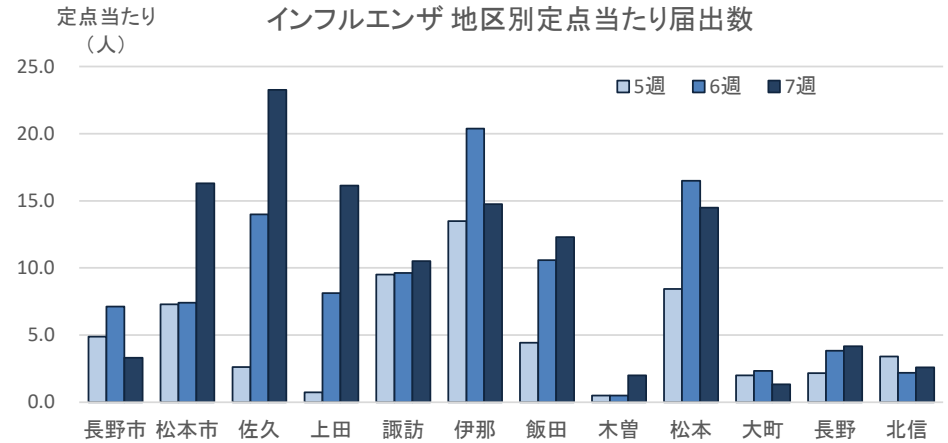
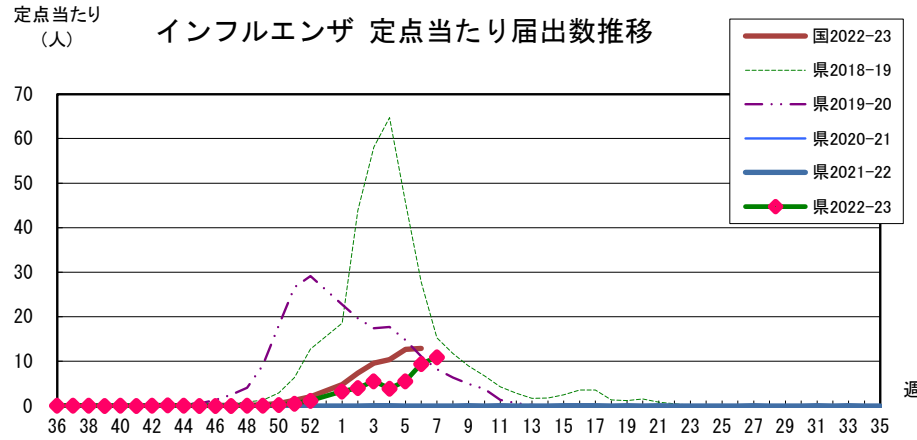
Small table showing weekly and 2023 annual counts for category 五類(24), specifically for diseases like Measles and Rubella.

Table showing weekly and 2023 annual counts for all categories of infectious diseases.

Table showing weekly and 2023 annual counts for all categories of infectious diseases, including a breakdown by category.

Detailed table showing weekly and 2023 annual counts for five categories of infectious diseases, broken down by age group (from 5 months to 80+).

## 長野県インフルエンザ情報 (2023年(令和5年) 第7週) (2023年2月13日 ~ 2023年2月19日)



・地区別定点当たり届出数 (最近5週間)

	定点数	定点当たり届出数(人)				
		3週	4週	5週	6週	7週
長野市	16	6.38	4.44	4.88	7.13	3.31
松本市	10	8.90	6.00	7.30	7.40	16.30
佐久	8	2.63	2.00	2.63	14.00	23.25
上田	8	4.13	1.88	0.75	8.13	16.13
諏訪	8	4.50	4.63	9.50	9.63	10.50
伊那	8	4.00	3.50	13.50	20.38	14.75
飯田	7	10.43	9.43	4.43	10.57	12.29
木曽	2	0.00	0.00	0.50	0.50	2.00
松本	6	3.43	3.43	8.43	16.50	14.50
大町	3	4.00	2.67	2.00	2.33	1.33
長野	6	2.50	0.33	2.17	3.83	4.17
北信	5	10.60	3.00	3.40	2.20	2.60
全県	87	5.57	3.89	5.56	9.43	10.94

・インフルエンザウイルスサーベイランス (地区別検体数及び結果)

	5 週							第 6 週							シーズン累計(36週~)						
	検体数	AH1pdm09	A香港	B(山形)	B(ヒカリ)	検査中	不検出	検体数	AH1pdm09	A香港	B(山形)	B(ヒカリ)	検査中	不検出	検体数	AH1pdm09	A香港	B(山形)	B(ヒカリ)	検査中	不検出
長野市	-	-	-	-	-	-	-	1	-	1	-	-	-	-	14	3	11	-	-	-	-
松本市	9	-	4	-	-	5	-	6	-	-	-	-	6	-	43	-	28	-	1	13	1
佐久	-	-	-	-	-	-	-	-	-	-	-	-	-	-	-	-	-	-	-	-	-
上田	1	-	-	-	-	1	-	-	-	-	-	-	-	-	2	-	1	-	-	1	-
諏訪	-	-	-	-	-	-	-	-	-	-	-	-	-	-	-	-	-	-	-	-	-
伊那	-	-	-	-	-	-	-	-	-	-	-	-	-	-	-	-	-	-	-	-	-
飯田	-	-	-	-	-	-	-	-	-	-	-	-	-	-	-	-	-	-	-	-	-
木曽	-	-	-	-	-	-	-	-	-	-	-	-	-	-	-	-	-	-	-	-	-
松本	1	-	-	-	-	1	-	2	-	-	-	-	2	-	7	-	4	-	-	3	-
大町	-	-	-	-	-	-	-	-	-	-	-	-	-	-	-	-	-	-	-	-	-
長野	-	-	-	-	-	-	-	-	-	-	-	-	1	-	1	-	-	-	-	1	-
北信	-	-	-	-	-	-	-	-	-	-	-	-	-	-	-	-	-	-	-	-	-
合計	11	-	4	-	-	7	-	10	-	1	-	-	9	-	67	3	44	-	1	18	1

検体数「-」の地区は、検体が採取されなかったことを示す。速報値のため今後の集計で変更が生じることがあります。

学校等での集団発生 <https://www.pref.nagano.lg.jp/hoken-shippei/kenko/kenko/kansensho/joho/influ2.html>

参考: 注意報: 10人以上30人未満

警報: 30人以上

全数把握感染症(長野県)

(速報値のため今後の集計で変更が生じることがあります。また、追加届出分があるため各週の届出数と累計は一致しないことがあります。)

※結核は潜在性結核を含みます。

Table with columns for disease categories (エボラ出血熱, クミア出血熱, etc.) and weekly counts for 3 weeks, 4 weeks, 5 weeks, 6 weeks, 7 weeks, and a 2023 total row.

Table with columns for various infectious diseases (エボラウイルス感染症, 日本紅斑熱, etc.) and weekly counts for 3 weeks, 4 weeks, 5 weeks, 6 weeks, 7 weeks, and a 2023 total row.

全数把握感染症(全国)

(速報値のため今後の集計で変更が生じることがあります。また、追加届出分があるため各週の届出数と累計は一致しないことがあります。)

Table with columns for various infectious diseases (エボラウイルス感染症, 日本紅斑熱, etc.) and weekly counts for 2 weeks, 3 weeks, 4 weeks, 5 weeks, 6 weeks, and a 2023 total row.

※1 結核は潜在性結核を含みます。

★厚生労働省HP→https://www.mhlw.go.jp/stf/covid-19/open-data.html

Table with columns for various infectious diseases (エボラウイルス感染症, 日本紅斑熱, etc.) and weekly counts for 2 weeks, 3 weeks, 4 weeks, 5 weeks, 6 weeks, and a 2023 total row.

動物感染症(長野県)

(速報値のため今後の集計で変更が生じることがあります。また、追加届出分があるため各週の届出数と累計は一致しないことがあります。)

Table with columns for animal diseases (エボラ出血熱, マールブルグ病, etc.) and weekly counts for 3 weeks, 4 weeks, 5 weeks, 6 weeks, 7 weeks, and a 2023 total row.

動物感染症(全国)

(速報値のため今後の集計で変更が生じることがあります。また、追加届出分があるため各週の届出数と累計は一致しないことがあります。)

Table with columns for animal diseases (エボラ出血熱, マールブルグ病, etc.) and weekly counts for 2 weeks, 3 weeks, 4 weeks, 5 weeks, 6 weeks, and a 2023 total row.

定点把握五類感染症（長野県）

（速報値のため今後の集計で変更が生じることがあります。）

	インフルエンザ (除・鳥IF 新型IF)	RSウイルス 感染症	咽頭 結膜熱	A群 溶連菌 咽頭炎	感染性 胃腸炎	水痘	手足 口病	伝染性 紅斑	突発性 発しん	ヘルパ ンギー ナ	流行性 耳下 腺炎	急性 出血性 結膜炎	流行性 角結膜 炎	細菌性 髄膜炎	無菌性 髄膜炎	マイコ プラズマ 肺炎	クラミジア 肺炎 (オウム病除)	感染性 胃腸炎 (ロタウイルス)
3週	490	22	1	12	531	2	4	-	10	4	1	-	-	-	-	-	-	-
4週	342	33	-	9	582	5	2	-	8	6	-	-	1	-	1	2	-	-
5週	489	14	1	31	530	4	-	-	10	1	1	-	2	-	-	-	-	-
6週	820	5	4	4	510	1	1	-	8	-	1	-	3	-	-	-	-	-
7週	952	9	17	10	478	2	-	1	8	1	2	-	8	-	-	-	-	-
2023計	3,733	128	26	96	3,149	25	11	2	69	17	5	3	26	-	1	3	-	-

定点把握五類感染症 定点当たり（長野県）

	インフルエンザ (除・鳥IF 新型IF)	RSウイルス 感染症	咽頭 結膜熱	A群 溶連菌 咽頭炎	感染性 胃腸炎	水痘	手足 口病	伝染性 紅斑	突発性 発しん	ヘルパ ンギー ナ	流行性 耳下 腺炎	急性 出血性 結膜炎	流行性 角結膜 炎	細菌性 髄膜炎	無菌性 髄膜炎	マイコ プラズマ 肺炎	クラミジア 肺炎 (オウム病除)	感染性 胃腸炎 (ロタウイルス)
3週	5.57	0.41	0.02	0.22	9.83	0.04	0.07	0.00	0.19	0.07	0.02	0.00	0.00	0.00	0.00	0.00	0.00	0.00
4週	3.89	0.61	0.00	0.17	10.78	0.09	0.04	0.00	0.15	0.11	0.00	0.00	0.10	0.00	0.08	0.17	0.00	0.00
5週	5.56	0.26	0.02	0.57	9.81	0.07	0.00	0.00	0.19	0.02	0.02	0.00	0.20	0.00	0.00	0.00	0.00	0.00
6週	9.43	0.09	0.08	0.08	9.62	0.02	0.02	0.00	0.15	0.00	0.02	0.00	0.30	0.00	0.00	0.00	0.00	0.00
7週	10.94	0.17	0.32	0.19	9.02	0.04	0.00	0.02	0.15	0.02	0.04	0.00	0.80	0.00	0.00	0.00	0.00	0.00
2023計	42.66	2.37	0.50	1.78	58.66	0.47	0.21	0.04	1.29	0.32	0.10	0.30	2.60	0.00	0.08	0.25	0.00	0.00

定点把握五類感染症（全国）

（速報値のため今後の集計で変更が生じることがあります。また、全国の届出数については各週の届出数のみ掲載しています。）

	インフルエンザ (除・鳥IF 新型IF)	RSウイルス 感染症	咽頭 結膜熱	A群 溶連菌 咽頭炎	感染性 胃腸炎	水痘	手足 口病	伝染性 紅斑	突発性 発しん	ヘルパ ンギー ナ	流行性 耳下 腺炎	急性 出血性 結膜炎	流行性 角結膜 炎	細菌性 髄膜炎	無菌性 髄膜炎	マイコ プラズマ 肺炎	クラミジア 肺炎 (オウム病除)	感染性 胃腸炎 (ロタウイルス)
2週	36,580	562	362	867	18,259	267	286	21	732	138	68	15	169	3	3	9	-	3
3週	47,504	896	386	1,264	24,308	234	331	16	751	190	84	5	145	9	7	6	2	1
4週	51,408	954	375	1,271	23,297	230	322	26	695	170	76	6	131	9	9	14	1	5
5週	62,657	960	406	1,387	24,968	205	293	21	697	156	96	3	144	3	12	9	-	4
6週	63,786	952	389	1,313	22,843	185	264	22	676	126	91	7	125	7	9	7	-	4
2022計	285,464	4,903	2,282	6,775	124,663	1,395	1,818	127	4,115	863	478	40	864	36	42	53	3	18

定点把握五類感染症 定点当たり（全国）

	インフルエンザ (除・鳥IF 新型IF)	RSウイルス 感染症	咽頭 結膜熱	A群 溶連菌 咽頭炎	感染性 胃腸炎	水痘	手足 口病	伝染性 紅斑	突発性 発しん	ヘルパ ンギー ナ	流行性 耳下 腺炎	急性 出血性 結膜炎	流行性 角結膜 炎	細菌性 髄膜炎	無菌性 髄膜炎	マイコ プラズマ 肺炎	クラミジア 肺炎 (オウム病除)	感染性 胃腸炎 (ロタウイルス)
2週	7.39	0.18	0.11	0.27	5.79	0.08	0.09	0.01	0.23	0.04	0.08	0.02	0.24	0.01	0.01	0.02	-	0.01
3週	9.59	0.28	0.12	0.40	7.71	0.07	0.10	0.01	0.24	0.06	0.07	0.03	0.21	0.02	0.01	0.01	0.00	0.00
4週	10.39	0.30	0.12	0.40	7.39	0.07	0.10	0.01	0.22	0.05	0.07	0.02	0.19	0.02	0.02	0.03	0.00	0.01
5週	12.66	0.30	0.13	0.44	7.91	0.06	0.09	0.01	0.22	0.05	0.06	0.03	0.21	0.01	0.03	0.02	-	0.01
6週	12.91	0.30	0.12	0.42	7.26	0.06	0.08	0.01	0.21	0.04	0.06	0.03	0.18	0.01	0.02	0.01	-	0.01
2022計	57.73	1.56	0.72	2.15	39.59	0.44	0.58	0.04	1.31	0.27	0.15	0.06	1.25	0.08	0.09	0.11	0.01	0.04