

県教育長、保健所長、環境保全研究所長  
 長野市保健所長、松本市保健所長  
 長野県医師会長  
 感染指定医療機関の長  
 長野県臨床検査技師会長

長野県感染症情報（2022年（令和4年）第26週）  
 （2022年6月27日～2022年7月3日）

2022年（令和4年）7月6日  
 長野県健康福祉部感染症対策課（内線 2640）  
 （電話 直通 026-235-7148）

様

●全数把握感染症

潜在性結核感染症2例、新型コロナウイルス感染症865例、腸管出血性大腸菌感染症1例、レジオネラ症4例、侵襲性肺炎球菌感染症1例、梅毒1例の届出がありました。

●定点把握感染症

感染性胃腸炎が先週より減少しましたが、昨年より多い状況が続いています。引き続きこまめな手洗いなど、感染予防を徹底しましょう。

○第27週は、7月13日（水）発行予定です。

○長野県ホームページ 新型コロナウイルス感染症対策について

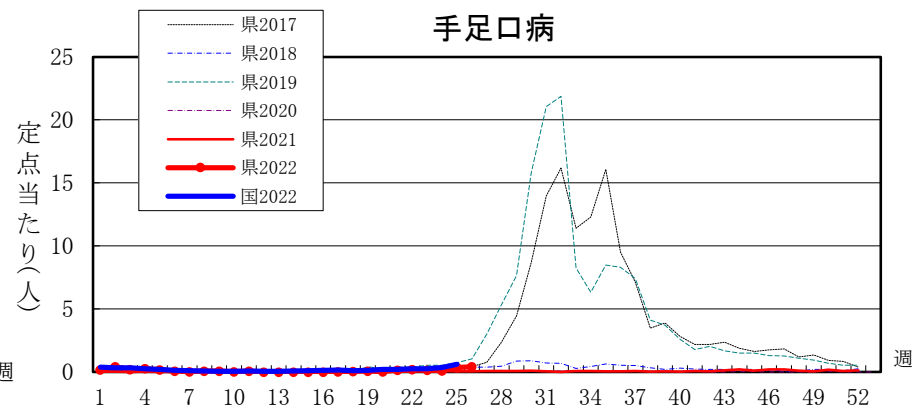
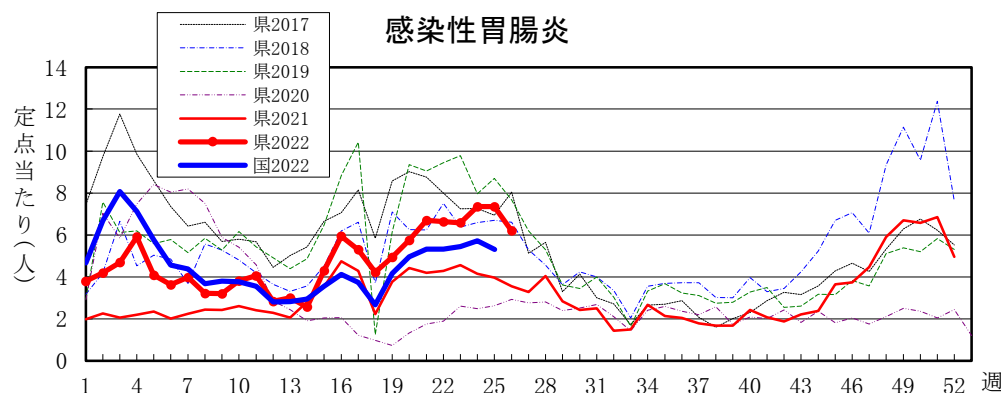
<https://www.pref.nagano.lg.jp/hoken-shippe/kenko/kenko/kansensho/joho/corona.html>

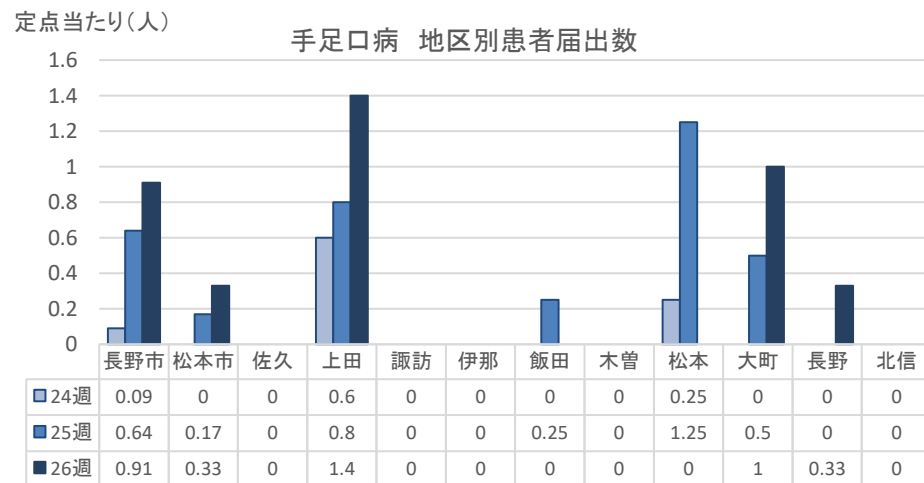
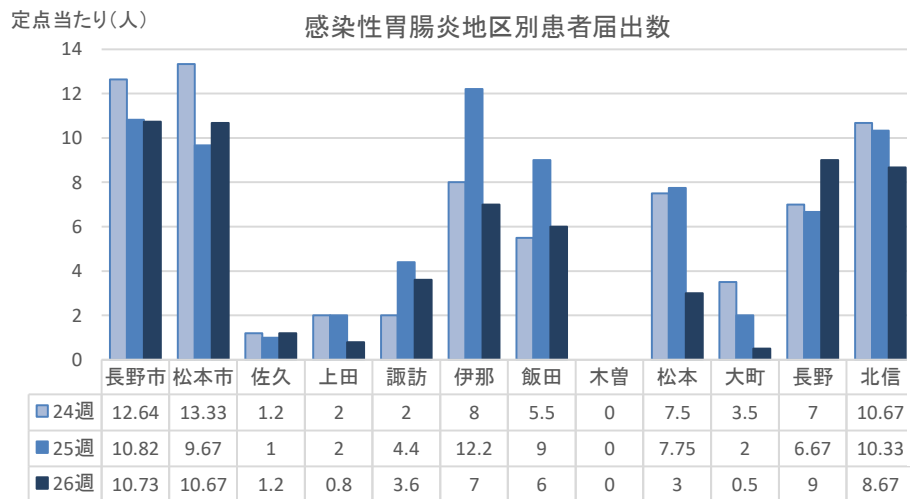
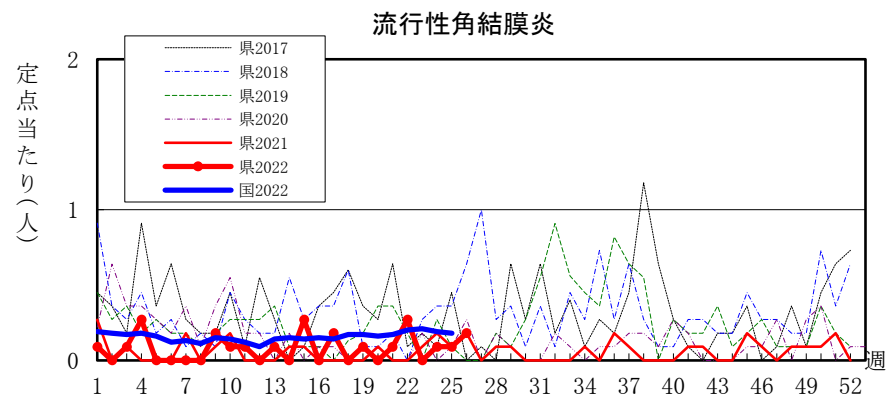
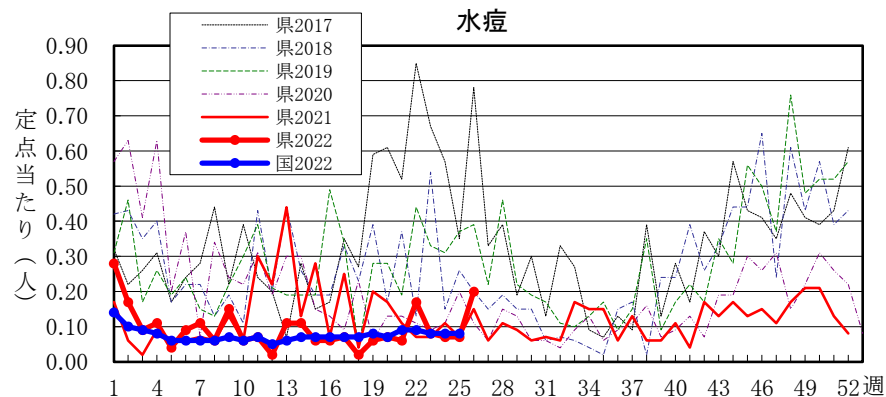
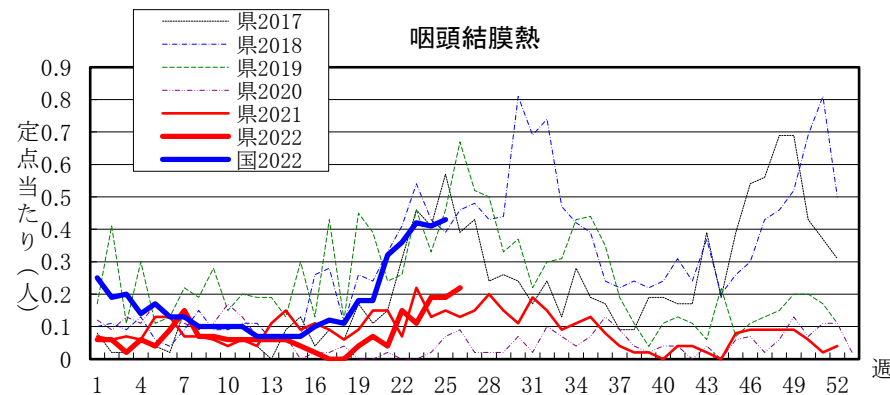
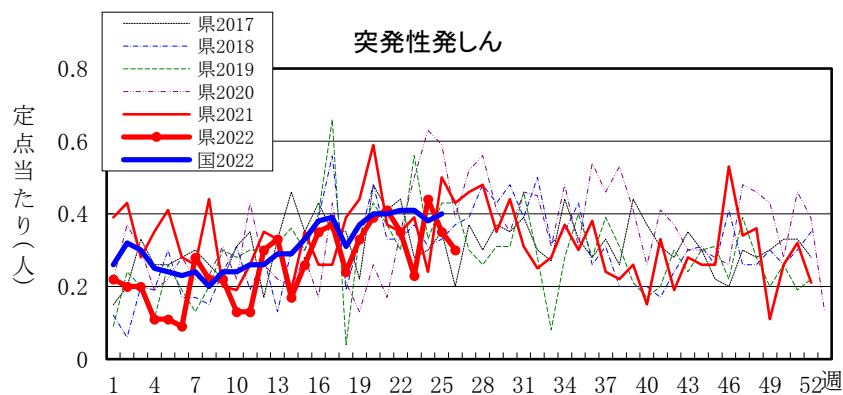
全数把握感染症届出状況

一類感染症	なし
二類感染症	潜在性結核感染症2例
三類感染症	腸管出血性大腸菌感染症1例
四類感染症	レジオネラ症4例
五類感染症	侵襲性肺炎球菌感染症1例、梅毒1例
新型インフルエンザ等感染症	新型コロナウイルス感染症865例
動物感染症	なし

定点把握感染症届出状況

感染症名	今週	1週前	2週前
1 感染性胃腸炎	6.20	7.35	7.35
2 手足口病	0.41	0.35	0.09
2 突発性発しん	0.30	0.35	0.44
4 咽頭結膜熱	0.22	0.19	0.19
5 水痘	0.20	0.07	0.07







全数把握感染症(長野県)

(速報値のため今後の集計で変更が生じることがあります。また、追加届出分があるため各週の届出数と累計は一致しないことがあります。)

※結核は潜在性結核を含みます。

Table with 4 main categories (一類, 二類, 三類, 四類) and 26 sub-categories. Rows show weekly data from 22週 to 2022計.

Table with 4 main categories (四類, 五類) and 26 sub-categories. Rows show weekly data from 22週 to 2022計.

全数把握感染症(全国)

(速報値のため今後の集計で変更が生じることがあります。また、追加届出分があるため各週の届出数と累計は一致しないことがあります。)

Table with 4 main categories (一類, 二類, 三類, 四類) and 26 sub-categories. Rows show weekly data from 21週 to 2022計.

※1 結核は潜在性結核を含みます。

※2 新型コロナウイルス感染症に関する情報は、厚生労働省HP掲載「国内の発生状況等」の集計値です。データ・注釈は、厚生労働省HP参照
★厚生労働省HP→https://www.mhlw.go.jp/stf/covid-19/open-data.html

Table with 4 main categories (四類, 五類) and 26 sub-categories. Rows show weekly data from 21週 to 2022計.

動物感染症(長野県)

(速報値のため今後の集計で変更が生じることがあります。また、追加届出分があるため各週の届出数と累計は一致しないことがあります。)

Table with 7 sub-categories: エボラ出血熱, マールブルグ病, SARS, 結核, 鳥インフルエンザ(H5N1/H7N9), 細菌性赤痢, エキノコックス症, MERS. Rows show weekly data from 22週 to 2022計.

動物感染症(全国)

(速報値のため今後の集計で変更が生じることがあります。また、追加届出分があるため各週の届出数と累計は一致しないことがあります。)

Table with 7 sub-categories: エボラ出血熱, マールブルグ病, SARS, 結核, 鳥インフルエンザ(H5N1/H7N9), 細菌性赤痢, エキノコックス症, MERS. Rows show weekly data from 21週 to 2022計.

定点把握五類感染症（長野県）

（速報値のため今後の集計で変更が生じることがあります。）

	インフルエンザ (除・鳥IF 新型IF)	RSウイルス 感染症	咽 頭 結膜熱	A 群 溶連菌 咽頭炎	感染性 胃腸炎	水 痘	手 足 口 病	伝染性 紅 斑	突発性 発しん	ヘルバ ンギー ナ	流行性 耳 下 腺 炎	急 性 出血性 結膜炎	流行性 角結膜 炎	細菌性 髄膜炎	無菌性 髄膜炎	マイコ プラズマ 肺炎	クラミジア 肺 炎 (オウム病除)	感染性 胃腸炎 (ロタウイルス)
22週	-	7	8	5	358	9	10	1	19	2	-	-	3	-	-	-	-	-
23週	-	4	6	6	349	4	8	4	12	3	1	-	-	-	-	-	-	-
24週	-	5	10	3	397	4	5	1	24	5	2	-	1	-	-	-	-	-
25週	-	4	10	4	397	4	19	-	19	13	-	-	1	-	-	-	-	-
26週	-	-	12	4	335	11	22	-	16	7	2	-	2	-	-	-	-	-
2022計	25	83	105	194	6,704	132	161	19	364	88	31	-	24	2	3	-	-	3

定点把握五類感染症 定点当たり（長野県）

	インフルエンザ (除・鳥IF 新型IF)	RSウイルス 感染症	咽 頭 結膜熱	A 群 溶連菌 咽頭炎	感染性 胃腸炎	水 痘	手 足 口 病	伝染性 紅 斑	突発性 発しん	ヘルバ ンギー ナ	流行性 耳 下 腺 炎	急 性 出血性 結膜炎	流行性 角結膜 炎	細菌性 髄膜炎	無菌性 髄膜炎	マイコ プラズマ 肺炎	クラミジア 肺 炎 (オウム病除)	感染性 胃腸炎 (ロタウイルス)
22週	0.00	0.13	0.15	0.09	6.63	0.17	0.19	0.02	0.35	0.04	0.00	0.00	0.27	0.00	0.00	0.00	0.00	0.00
23週	0.00	0.08	0.11	0.11	6.58	0.08	0.15	0.08	0.23	0.06	0.02	0.00	0.00	0.00	0.00	0.00	0.00	0.00
24週	0.00	0.09	0.19	0.06	7.35	0.07	0.09	0.02	0.44	0.09	0.04	0.00	0.09	0.00	0.00	0.00	0.00	0.00
25週	0.00	0.07	0.19	0.07	7.35	0.07	0.35	0.00	0.35	0.24	0.00	0.00	0.09	0.00	0.00	0.00	0.00	0.00
26週	0.00	0.00	0.22	0.07	6.20	0.20	0.41	0.00	0.30	0.13	0.04	0.00	0.18	0.00	0.00	0.00	0.00	0.00
2022計	0.29	1.56	1.99	3.60	124.24	2.46	3.00	0.38	6.73	1.67	0.62	0.00	2.16	0.18	0.27	0.00	0.00	0.27

定点把握五類感染症（全国）

（速報値のため今後の集計で変更が生じることがあります。また、全国の届出数については各週の届出数のみ掲載しています。）

	インフルエンザ (除・鳥IF 新型IF)	RSウイルス 感染症	咽 頭 結膜熱	A 群 溶連菌 咽頭炎	感染性 胃腸炎	水 痘	手 足 口 病	伝染性 紅 斑	突発性 発しん	ヘルバ ンギー ナ	流行性 耳 下 腺 炎	急 性 出血性 結膜炎	流行性 角結膜 炎	細菌性 髄膜炎	無菌性 髄膜炎	マイコ プラズマ 肺炎	クラミジア 肺 炎 (オウム病除)	感染性 胃腸炎 (ロタウイルス)
21週	8	643	997	948	16,722	269	628	32	1,271	90	123	2	118	8	10	8	-	1
22週	2	698	1,144	1,091	16,788	274	744	41	1,302	123	128	2	136	5	7	8	1	-
23週	7	838	1,314	1,078	17,159	251	807	26	1,286	166	127	1	148	5	10	8	-	-
24週	6	1,347	1,301	1,172	18,000	260	1,132	41	1,203	252	102	11	134	4	11	7	-	1
25週	6	1,828	1,339	1,089	16,675	260	1,881	45	1,265	451	114	2	123	9	12	8	-	1
2022計	548	18,887	14,243	24,791	361,340	5,915	14,354	1,006	24,590	2,783	2,243	75	2,718	144	179	156	17	63

定点把握五類感染症 定点当たり（全国）

	インフルエンザ (除・鳥IF 新型IF)	RSウイルス 感染症	咽 頭 結膜熱	A 群 溶連菌 咽頭炎	感染性 胃腸炎	水 痘	手 足 口 病	伝染性 紅 斑	突発性 発しん	ヘルバ ンギー ナ	流行性 耳 下 腺 炎	急 性 出血性 結膜炎	流行性 角結膜 炎	細菌性 髄膜炎	無菌性 髄膜炎	マイコ プラズマ 肺炎	クラミジア 肺 炎 (オウム病除)	感染性 胃腸炎 (ロタウイルス)
21週	0.00	0.20	0.32	0.30	5.32	0.09	0.20	0.01	0.40	0.03	0.09	0.04	0.17	0.02	0.02	0.02	-	0.00
22週	0.00	0.22	0.36	0.35	5.33	0.09	0.24	0.01	0.41	0.04	0.09	0.04	0.20	0.01	0.01	0.02	0.00	-
23週	0.00	0.27	0.42	0.34	5.44	0.08	0.26	0.01	0.41	0.05	0.08	0.04	0.21	0.01	0.02	0.02	-	-
24週	0.00	0.43	0.41	0.37	5.72	0.08	0.36	0.01	0.38	0.08	0.08	0.03	0.19	0.01	0.02	0.01	-	0.00
25週	0.00	0.58	0.43	0.35	5.31	0.08	0.60	0.01	0.40	0.14	0.08	0.04	0.18	0.02	0.03	0.02	-	0.00
2022計	0.11	6.01	4.53	7.89	114.97	1.88	4.57	0.32	7.82	0.89	0.71	0.11	3.93	0.30	0.37	0.33	0.04	0.13