

県教育長、保健所長、環境保全研究所長
 長野市保健所長、松本市保健所長
 長野県医師会長
 感染指定医療機関の長
 長野県臨床検査技師会長

長野県感染症情報（2022年（令和4年）第23週）
 （2022年6月6日～2022年6月12日）

2022年（令和4年）6月15日
 長野県健康福祉部感染症対策課（内線 2640）
 （電話 直通 026-235-7148）

様

●全数把握感染症

結核5例、潜在性結核感染症2例、新型コロナウイルス感染症1115例、腸管出血性大腸菌感染症2例、つつが虫病1例、レジオネラ症1例、急性脳炎2例、劇症型溶血性レンサ球菌感染症1例、梅毒5例、破傷風1例の届出がありました。

●定点把握感染症

感染性胃腸炎が昨年より多い状況が続いています。引き続きこまめな手洗いなど、感染予防を徹底しましょう。

○第24週は、6月22日（水）発行予定です。

○長野県ホームページ 新型コロナウイルス感染症対策について

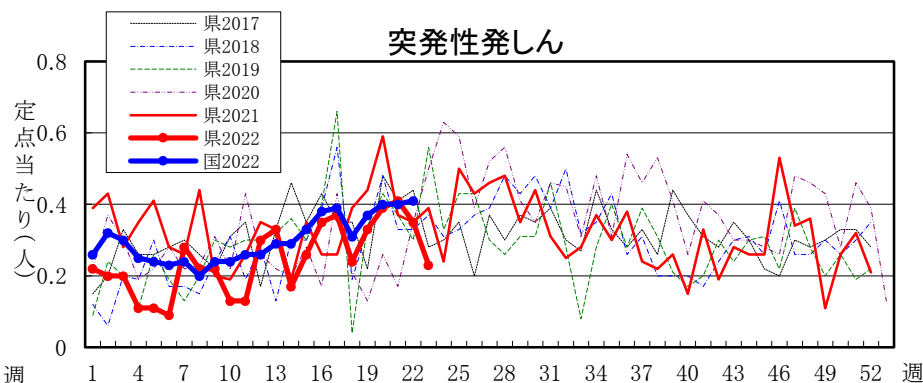
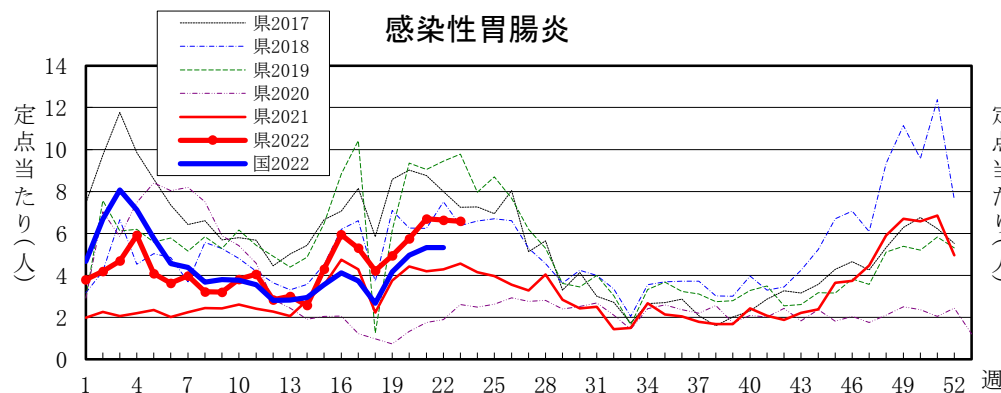
<https://www.pref.nagano.lg.jp/hoken-shippei/kenko/kenko/kansensho/joho/corona.html>

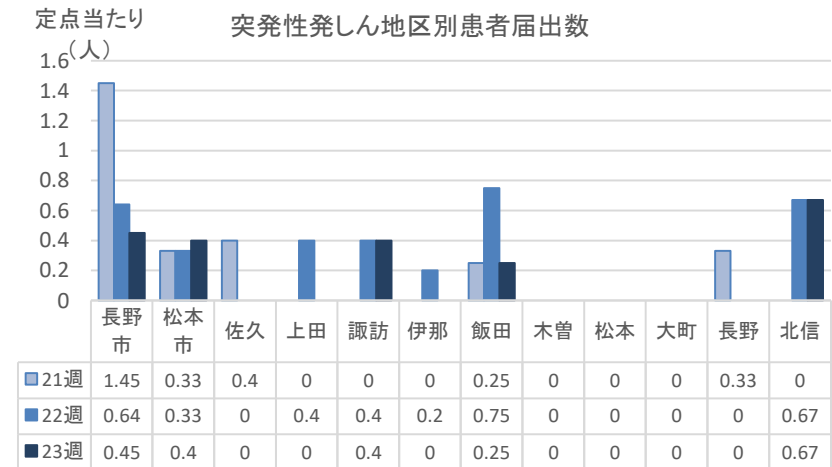
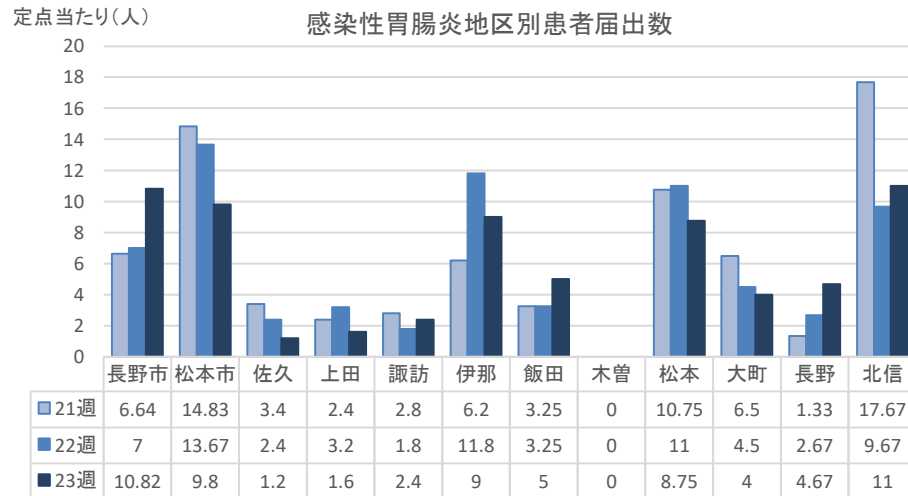
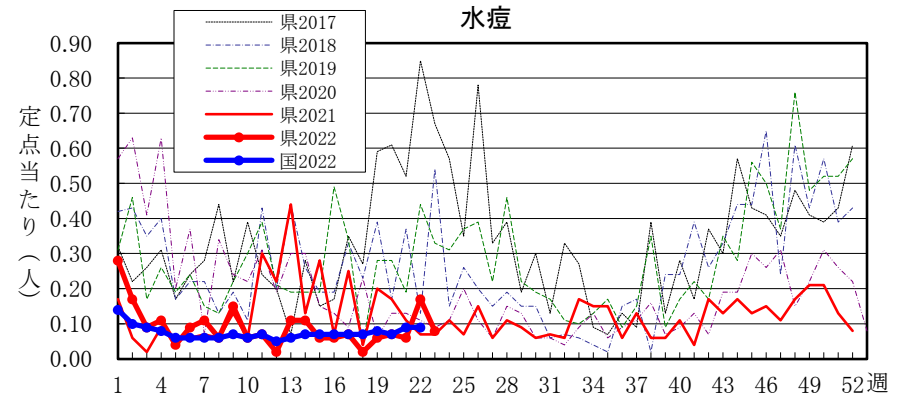
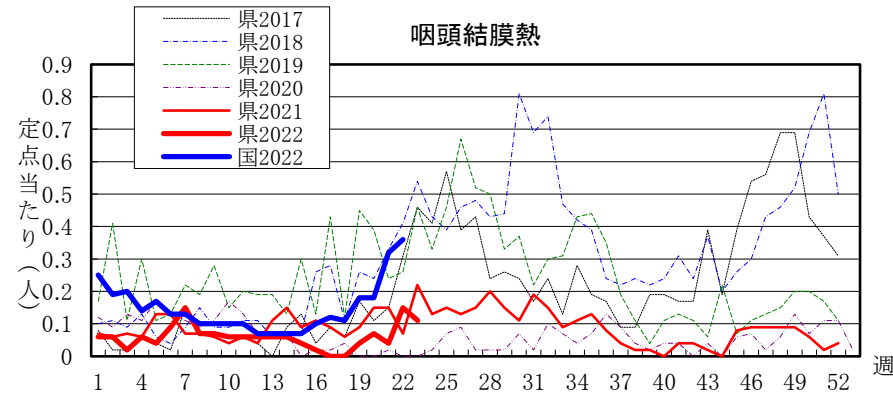
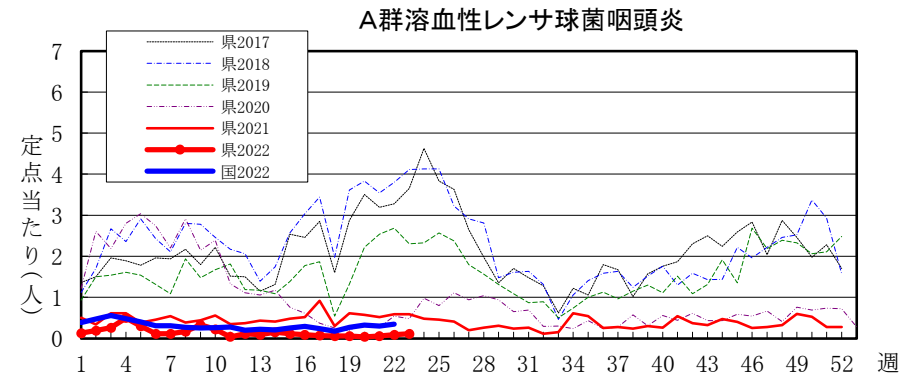
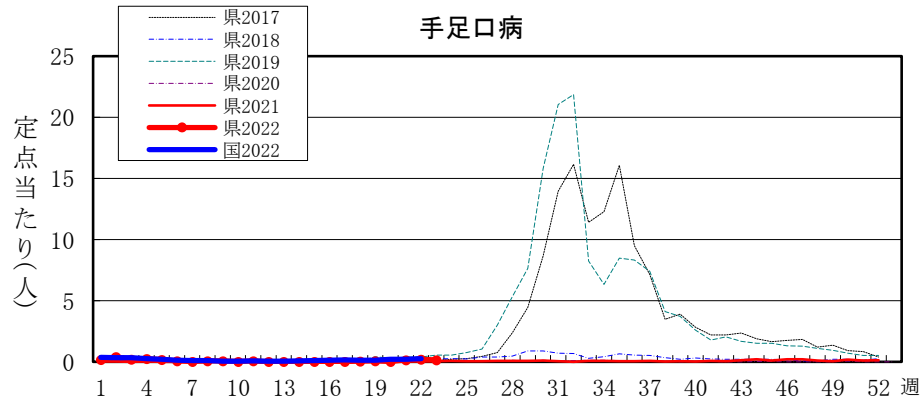
全数把握感染症届出状況

一類感染症	なし
二類感染症	結核5例、潜在性結核感染症2例
三類感染症	腸管出血性大腸菌感染症2例
四類感染症	つつが虫病1例、レジオネラ症1例
五類感染症	急性脳炎2例、劇症型溶血性レンサ球菌感染症1例 梅毒5例、破傷風1例
新型インフルエンザ等感染症	新型コロナウイルス感染症1115例
動物感染症	なし

定点把握感染症届出状況

感染症名	今週	1週前	2週前
1 感染性胃腸炎	6.58	6.63	6.70
2 突発性発しん	0.23	0.35	0.41
3 手足口病	0.15	0.19	0.15
4 A群溶血性レンサ球菌咽頭炎	0.11	0.09	0.06
4 咽頭結膜熱	0.11	0.15	0.04





全数把握感染症(長野県)

(速報値のため今後の集計で変更が生じることがあります。また、追加届出分があるため各週の届出数と累計は一致しないことがあります。)

※結核は潜在性結核を含みます。

Table with columns for categories (Class 1-4), sub-categories, and weekly data from 19 weeks to 2022 total. Includes diseases like Ebola, SARS, and COVID-19.

Table with columns for categories (Class 4-5), sub-categories, and weekly data from 19 weeks to 2022 total. Includes diseases like Japanese Encephalitis and Rabies.

全数把握感染症(全国)

(速報値のため今後の集計で変更が生じることがあります。また、追加届出分があるため各週の届出数と累計は一致しないことがあります。)

Table with columns for categories (Class 1-4), sub-categories, and weekly data from 18 weeks to 2022 total. Includes diseases like Japanese Encephalitis and Rabies.

※1 結核は潜在性結核を含みます。

※2 新型コロナウイルス感染症に関する情報は、厚生労働省HP掲載「国内の発生状況等」の集計値です。データ・注釈は、厚生労働省HP参照
★厚生労働省HP→https://www.mhlw.go.jp/stf/covid-19/open-data.html

Table with columns for categories (Class 4-5), sub-categories, and weekly data from 18 weeks to 2022 total. Includes diseases like Japanese Encephalitis and Rabies.

動物感染症(長野県)

(速報値のため今後の集計で変更が生じることがあります。また、追加届出分があるため各週の届出数と累計は一致しないことがあります。)

Table with columns for sub-categories and weekly data from 19 weeks to 2022 total. Includes diseases like Rabies and Japanese Encephalitis.

動物感染症(全国)

(速報値のため今後の集計で変更が生じることがあります。また、追加届出分があるため各週の届出数と累計は一致しないことがあります。)

Table with columns for sub-categories and weekly data from 18 weeks to 2022 total. Includes diseases like Rabies and Japanese Encephalitis.

定点把握五類感染症（長野県）

（速報値のため今後の集計で変更が生じることがあります。）

	インフルエンザ (除・鳥IF 新型IF)	RSウイルス 感染症	咽頭 結膜熱	A群 溶連菌 咽頭炎	感染性 胃腸炎	水痘	手足 口病	伝染性 紅斑	突発性 発しん	ヘルパ ンギー ナ	流行性 耳下 腺炎	急性 出血性 結膜炎	流行性 角結膜 炎	細菌性 髄膜炎	無菌性 髄膜炎	マイコ プラズマ 肺炎	クラミジア 肺炎 (オウム病除)	感染性 胃腸炎 (ロタウイルス)
19週	2	2	2	3	267	3	3	2	18	1	-	-	1	-	-	-	-	-
20週	-	-	4	2	311	4	1	-	21	3	1	-	-	-	-	-	-	-
21週	4	2	2	3	362	3	8	-	22	2	2	-	1	-	1	-	-	-
22週	-	7	8	5	358	9	10	1	19	2	-	-	3	-	-	-	-	-
23週	-	4	6	6	349	4	8	4	12	3	1	-	-	-	-	-	-	-
2022計	25	74	73	183	5,575	113	115	18	305	63	27	-	20	2	3	-	-	3

定点把握五類感染症 定点当たり（長野県）

	インフルエンザ (除・鳥IF 新型IF)	RSウイルス 感染症	咽頭 結膜熱	A群 溶連菌 咽頭炎	感染性 胃腸炎	水痘	手足 口病	伝染性 紅斑	突発性 発しん	ヘルパ ンギー ナ	流行性 耳下 腺炎	急性 出血性 結膜炎	流行性 角結膜 炎	細菌性 髄膜炎	無菌性 髄膜炎	マイコ プラズマ 肺炎	クラミジア 肺炎 (オウム病除)	感染性 胃腸炎 (ロタウイルス)
19週	0.02	0.04	0.04	0.06	4.94	0.06	0.06	0.04	0.33	0.02	0.00	0.00	0.09	0.00	0.00	0.00	0.00	0.00
20週	0.00	0.00	0.07	0.04	5.75	0.07	0.02	0.00	0.39	0.06	0.02	0.00	0.00	0.00	0.00	0.00	0.00	0.00
21週	0.05	0.04	0.04	0.06	6.70	0.06	0.15	0.00	0.41	0.04	0.04	0.00	0.09	0.00	0.09	0.00	0.00	0.00
22週	0.00	0.13	0.15	0.09	6.63	0.17	0.19	0.02	0.35	0.04	0.00	0.00	0.27	0.00	0.00	0.00	0.00	0.00
23週	0.00	0.08	0.11	0.11	6.58	0.08	0.15	0.08	0.23	0.06	0.02	0.00	0.00	0.00	0.00	0.00	0.00	0.00
2022計	0.29	1.40	1.39	3.40	103.34	2.12	2.15	0.36	5.64	1.21	0.54	0.00	1.80	0.18	0.27	0.00	0.00	0.27

定点把握五類感染症（全国）

（速報値のため今後の集計で変更が生じることがあります。また、全国の届出数については各週の届出数のみ掲載しています。）

	インフルエンザ (除・鳥IF 新型IF)	RSウイルス 感染症	咽頭 結膜熱	A群 溶連菌 咽頭炎	感染性 胃腸炎	水痘	手足 口病	伝染性 紅斑	突発性 発しん	ヘルパ ンギー ナ	流行性 耳下 腺炎	急性 出血性 結膜炎	流行性 角結膜 炎	細菌性 髄膜炎	無菌性 髄膜炎	マイコ プラズマ 肺炎	クラミジア 肺炎 (オウム病除)	感染性 胃腸炎 (ロタウイルス)
18週	11	304	360	574	8,383	224	338	45	972	47	76	-	116	5	8	5	-	1
19週	6	298	554	846	13,127	262	384	46	1,153	71	112	4	118	9	7	9	2	2
20週	4	546	571	1,020	15,583	226	583	42	1,267	97	121	2	109	5	9	10	1	2
21週	8	634	997	945	16,719	269	628	32	1,269	90	123	2	118	8	10	8	-	1
22週	2	695	1,141	1,090	16,759	273	742	41	1,302	123	128	2	136	5	5	8	1	-
2022計	529	14,846	10,286	21,448	309,464	5,142	10,531	894	20,824	1,914	1,900	61	2,312	125	144	133	17	61

定点把握五類感染症 定点当たり（全国）

	インフルエンザ (除・鳥IF 新型IF)	RSウイルス 感染症	咽頭 結膜熱	A群 溶連菌 咽頭炎	感染性 胃腸炎	水痘	手足 口病	伝染性 紅斑	突発性 発しん	ヘルパ ンギー ナ	流行性 耳下 腺炎	急性 出血性 結膜炎	流行性 角結膜 炎	細菌性 髄膜炎	無菌性 髄膜炎	マイコ プラズマ 肺炎	クラミジア 肺炎 (オウム病除)	感染性 胃腸炎 (ロタウイルス)
18週	0.00	0.10	0.11	0.18	2.67	0.07	0.11	0.01	0.31	0.01	0.07	0.02	0.17	0.01	0.02	0.01	-	0.00
19週	0.00	0.09	0.18	0.27	4.17	0.08	0.12	0.01	0.37	0.02	0.08	0.04	0.17	0.02	0.01	0.02	0.00	0.00
20週	0.00	0.17	0.18	0.32	4.96	0.07	0.19	0.01	0.40	0.03	0.07	0.04	0.16	0.01	0.02	0.02	0.00	0.00
21週	0.00	0.20	0.32	0.30	5.32	0.09	0.20	0.01	0.40	0.03	0.09	0.04	0.17	0.02	0.02	0.02	-	0.00
22週	0.00	0.22	0.36	0.35	5.32	0.09	0.24	0.01	0.41	0.04	0.09	0.04	0.20	0.01	0.01	0.02	0.00	-
2022計	0.11	4.73	3.27	6.83	98.49	1.64	3.35	0.28	6.63	0.61	0.60	0.09	3.34	0.26	0.30	0.28	0.04	0.13

2022年 病原体検出状況(長野県)

2022年6月6日現在

	診断名	検出病原体	1月	2月	3月	4月	5月	6月	7月	8月	9月	10月	11月	12月
全数把握対象感染症	急性脳炎・脳症	SARS-CoV-2			3									
	腸管出血性大腸菌感染症	EHEC O26:H11- VT1	4				1							
		EHEC O100:H- VT2				1								
		EHEC O121:H19 VT2	1											
		EHEC O146:H- VT1			1									
		EHEC O157:H7 VT1&2				1								
		EHEC O177:H- VT1				1								
	E型肝炎	E型肝炎ウイルス 3型					1							
	カルバペネム耐性腸内細菌科細菌感染症	CRE(検査数)	2		1	4	2							
		(カルバペネマーゼ産生菌 再掲)※												
劇症型溶血性レンサ球菌感染症	A群溶血性レンサ球菌 T2				1									
新型コロナウイルス	SARS-CoV-2	315	251	310	212	37								

検出数は検体の採取された月で集計しています。

※IPM型、NDM型、KPC型、OXA-48型