

県教育長、保健所長、環境保全研究所長
 長野市保健所長、松本市保健所長
 長野県医師会長
 感染症指定医療機関の長
 長野県臨床検査技師会長

長野県感染症情報 (2021年(令和3年)第37週)
 (2021年9月13日 ~ 2021年9月19日)

2021年(令和3年)9月22日
 長野県健康福祉部感染症対策課(内線 2640)
 (電話 直通 026-235-7148)

●全数把握感染症

潜在性結核感染症1例、新型コロナウイルス感染症208例、腸管出血性大腸菌感染症1例、レプトスピラ症1例、アメーバ赤痢1例、カルバペネム耐性腸内細菌科細菌感染症1例、水痘(入院例)1例の届出がありました。

●定点把握感染症

RSウイルス感染症が先週より減少しました。RSウイルス感染症は、急性呼吸器感染症で、感染経路は飛沫感染、接触感染です。引き続き手洗いなど感染予防を徹底しましょう。

○第38週は、9月29日(水)発行予定です。

○RSウイルス感染症に関するQ&A(厚生労働省)

http://www.mhlw.go.jp/bunya/kenkou/kekkaku-kansenshou19/rs_qa.html

○RSウイルス感染症とは(国立感染症研究所ホームページ)

<https://www.niid.go.jp/niid/ja/encyclopedia/392-encyclopedia/317-rs-intro.html>

○長野県ホームページ 新型コロナウイルス感染症対策について

<https://www.pref.nagano.lg.jp/hoken-shippei/kenko/kenko/kansensho/joho/corona.html>

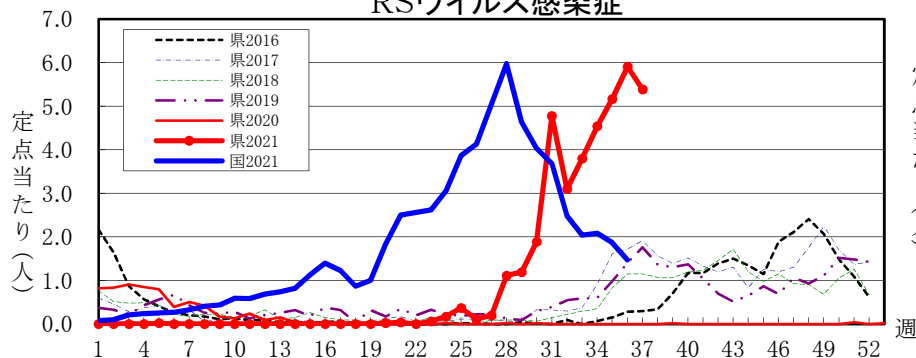
全数把握感染症届出状況

一類感染症	なし
二類感染症	潜在性結核感染症1例
三類感染症	腸管出血性大腸菌感染症1例
四類感染症	レプトスピラ症1例
五類感染症	アメーバ赤痢1例、カルバペネム耐性腸内細菌科細菌感染症1例、水痘(入院例)1例
新型インフルエンザ等感染症	新型コロナウイルス感染症208例
動物感染症	なし

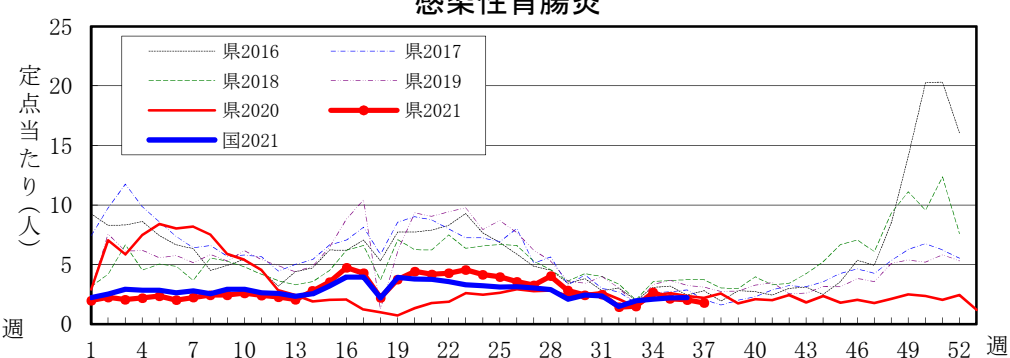
定点把握感染症届出状況

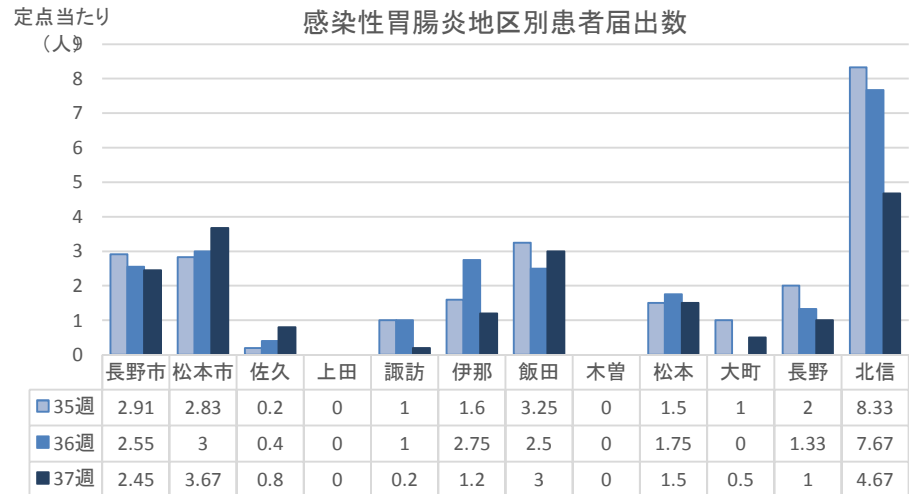
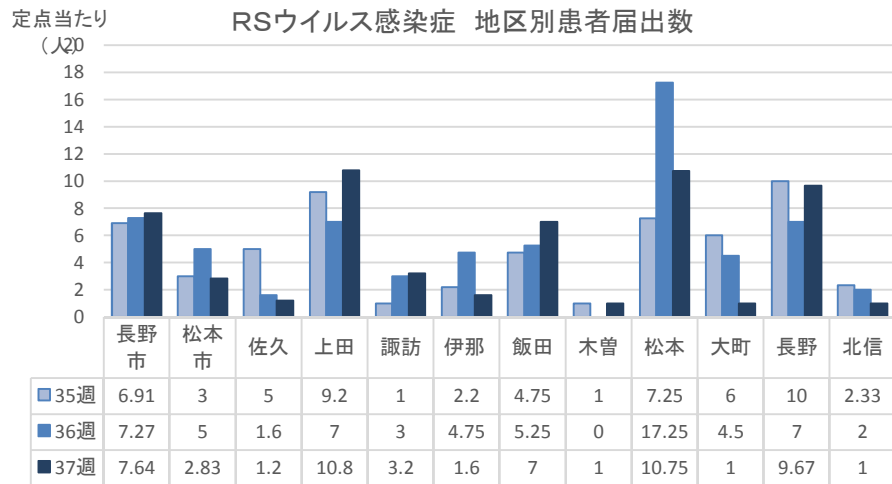
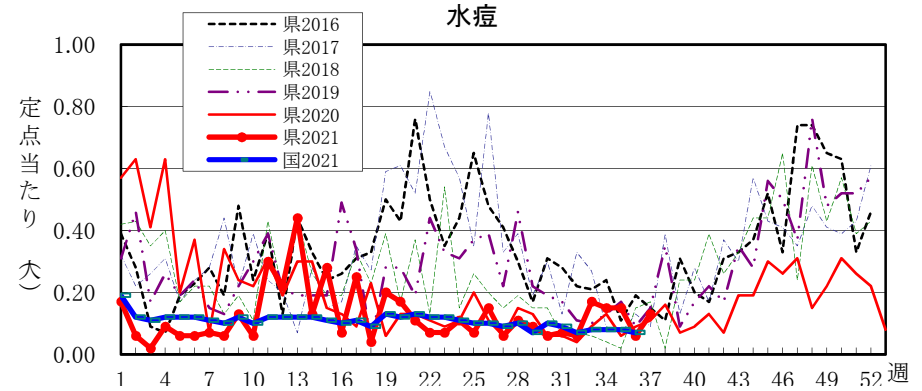
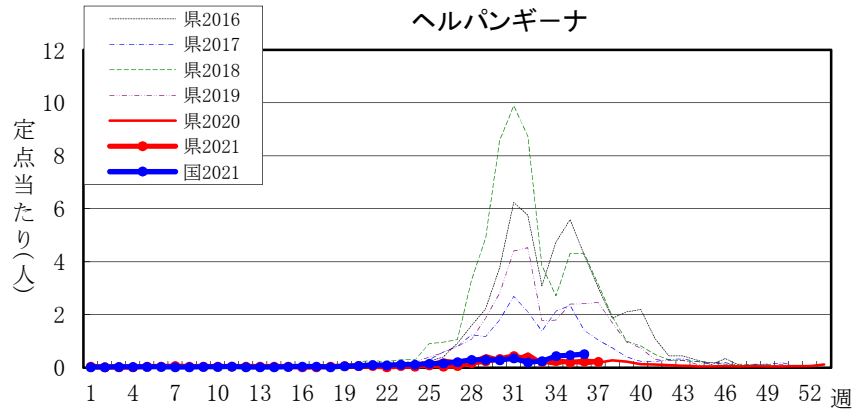
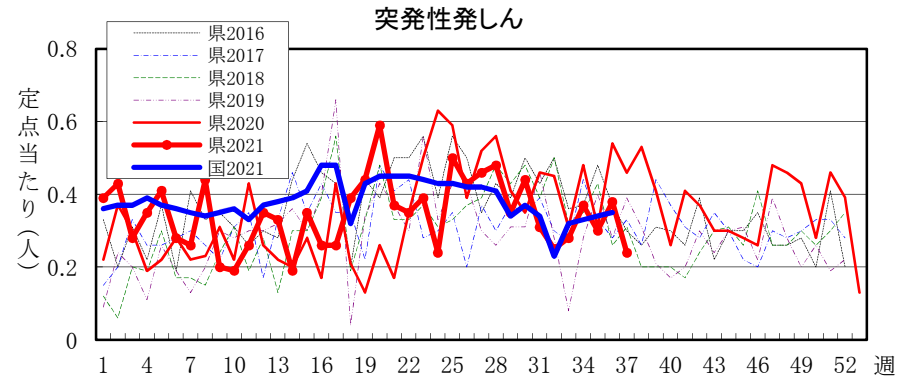
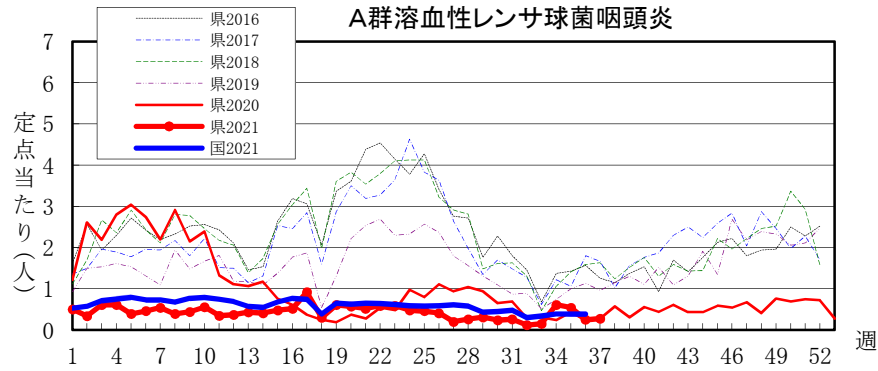
感染症名	今週	1週前	2週前
1 RSウイルス感染症	5.39	5.91	5.17
2 感染性胃腸炎	1.78	2.04	2.13
3 A群溶血性レンサ球菌咽頭炎	0.28	0.25	0.54
4 突発性発しん	0.24	0.38	0.30
5 ヘルパンギーナ	0.22	0.23	0.20

RSウイルス感染症



感染性胃腸炎





感染症情報 第37週 (2021年(令和3年)9月13日～2021年(令和3年)9月19日)

一類・二類・三類・四類・五類感染症(全数把握対象疾病)届出状況 (診断日を基準に集計しています。また、速報のため今後の集計で変更が生じることがあります。)

一類(7)							二類(7)							三類(5)		四類(44)													
エボラ出血熱	クリミア-コンゴ出血熱	痘そう	南米出血熱	ペスト	マールブルグ病	ラッサ熱	急性灰白髄炎	結核	潜在性結核感染症	ジフテリア	SARS	MERS	鳥インフルエンザ(H5N1)	鳥インフルエンザ(H7N9)	新型コロナウイルス	コレラ	細菌性赤痢	腸管出血性大腸菌感染症	腸チフス	バラチフス	E型肝炎(脳炎)	West Nile熱(脳炎)	A型肝炎	エキノコックス症	黄熱	オウム病	オムスク出血熱	回帰熱	
今週	-	-	-	-	-	-	-	-	-	1	-	-	-	-	208	-	-	1	-	-	-	-	-	-	-	-	-	-	-
2021年計	-	-	-	-	-	-	-	-	73	40	-	-	-	-	7,359	-	-	36	-	-	2	-	-	1	-	-	-	1	

四類(44)																												
キヤサル森林病	Q熱	狂犬病	コクシジオイト症	サル痘	ジカウイルス感染症	重症熱性血小板減少症候群	腎症候性出血熱	西部ウマ脳炎	タニ媒介脳炎	テウングニア熱	つつが虫病	デング熱	東部ウマ脳炎	鳥インフルエンザ	ニハウイルス感染症	日本紅斑熱	日本脳炎	ハンタウイルス肺炎候群	Bウイルス病	鼻疽	ブルセラ症	ベネズエラウマ脳炎	ヘンドラウイルス感染症	発しんチフス	ボツリヌス症	マラリア	野兔病	
今週	-	-	-	-	-	-	-	-	-	-	-	-	-	-	-	-	-	-	-	-	-	-	-	-	-	-	-	-
2021年計	-	-	-	-	-	-	-	-	-	-	-	3	-	-	-	-	-	-	-	-	-	-	-	-	-	-	-	-

四類(44)																五類(24)												
ライム病	リッサウイルス感染症	リフトバレー熱	類鼻疽	レジオネラ症	レプトスピラ症	ロッキーマウンテン山紅斑熱	アメーバ赤痢	ウイルス性肝炎(除A・E)	CRE感染症	急性弛緩性麻痺(除ボリオ)	急性脳炎(除WN・日脳等)	クワトホルジウム症	クロイツフェルト-ヤコブ病	劇症型溶菌菌感染症	後天性免疫不全症候群	ジアルジア症	侵襲性インフルエンザ菌感染症	侵襲性髄膜炎菌感染症	侵襲性肺炎球菌感染症	水痘(入院)	先天性風しん症候群	梅毒	播種性クワトコックス症	破傷風	VRSA感染症	VRE感染症	百日咳	風しん
今週	-	-	-	-	-	1	1	-	1	1	1	-	-	-	-	-	-	-	-	1	-	-	-	-	-	-	-	-
2021年計	-	-	-	-	50	1	7	2	32	1	11	-	-	1	7	4	-	3	-	20	4	-	34	2	-	-	1	2

定点把握五類感染症届出状況

保健所	届出定点数				インフル																	
	インフル	小児	眼科	基幹	インフル	RSウイルス感染症	咽頭結膜熱	A群溶連菌咽頭炎	感染性胃腸炎	水痘	手足口病	伝染性紅斑	突発性発しん	ヘルパンギーナ	流行性耳下腺炎	急性出血性結膜炎	流行性角結膜炎	細菌性髄膜炎	無菌性髄膜炎	マイコプラズマ肺炎	クラミジア肺炎(オウム病除)	感染性胃腸炎(ロタウイルス)
佐久	8	5	1	1	-	6	-	2	4	-	1	-	-	-	-	-	1	-	-	-	-	-
上田	8	5	1	1	-	54	-	1	-	-	-	-	-	-	-	-	-	-	-	-	-	-
諏訪	8	5	1	1	-	16	-	-	1	-	-	-	-	-	-	-	-	-	-	-	-	-
伊那	8	5	1	1	-	8	-	9	6	1	-	-	-	-	-	-	-	-	-	-	-	-
飯田	7	4	1	1	-	28	-	-	12	-	-	-	1	7	-	-	-	-	-	-	-	-
木曾	2	1	1	1	-	1	-	-	-	-	-	-	-	-	-	-	-	-	-	-	-	-
松本	6	4	2	1	-	43	-	-	6	1	-	-	1	2	1	-	-	-	-	-	-	-
大町	3	2	1	1	-	2	-	1	1	1	-	-	1	1	-	-	-	-	-	-	-	-
長野	6	3	1	1	-	29	1	-	3	-	-	-	-	-	-	-	-	-	-	-	-	-
北信	5	3	1	1	-	3	1	-	14	-	-	-	-	2	1	-	-	-	-	-	-	-
長野市	16	11	2	1	-	84	-	3	27	2	-	9	1	1	-	-	-	-	-	-	-	-
松本市	10	6	1	1	-	17	-	-	22	2	1	-	-	1	-	-	-	-	-	-	-	-
合計	87	54	11	11	-	291	2	15	96	7	4	-	13	12	6	-	1	-	-	-	-	-
定点当たり届出数	0.00	5.39	0.04	0.28	1.78	0.13	0.07	0.00	0.24	0.22	0.11	0.00	0.09	0.00	0.00	0.00	0.00	0.00	0.00	0.00	0.00	0.00
累計	7	2,031	213	866	5,734	245	62	28	690	198	93	1	24	4	4	5	0	0	0	0	0	0

五類(24)	動物
麻しん	細菌性赤痢(サル)
今週	-
2021年計	-

全数把握対象疾病再掲		
一～五類計	新型インフルエンザ等感染症	動物計
今週	6	208
2021年計	339	7,359

全数把握対象疾病再掲					
一類	二類	三類	四類	五類	
今週	-	1	1	1	3
2021年計	-	113	36	59	131

インフル/眼 小児 基幹 () 年齢対応:眼科定点

年齢	インフル	眼	小児	基幹	合計	前週比%
5ヶ月	0	-	19	-	-	-
5ヶ月	1-4	-	19	-	3	-
11ヶ月	5-9	-	85	1	12	-
1歳	10-14	-	63	1	17	-
2歳	15-19	-	53	2	8	1
3歳	20-24	-	31	1	4	-
4歳	25-29	-	15	1	5	2
5歳	30-34	-	5	2	7	1
6歳	35-39	-	1	-	4	-
7歳	40-44	-	-	1	5	-
8歳	45-49	-	-	1	5	-
9歳	50-54	-	-	1	12	3
10-14	55-59	-	-	5	-	-
15-19	60-64	-	-	3	9	-
20-29	65-69	-	-	-	-	-
30-39	70以上	-	-	-	-	-
40-49	-	-	-	-	-	-
50-59	-	-	-	-	-	-
60-69	-	-	-	-	-	-
70-79(70以上)	-	-	-	-	-	-
80歳以上	-	-	-	-	-	-
前週比%	91.20	50.00	112.00	87.25	216.67	175.00

全数把握感染症(長野県)

(速報値のため今後の集計で変更が生じることがあります。また、追加届出があるため各週の届出数と累計は一致しないことがあります。)

※結核は潜在性結核を含みます。

Table with columns for categories (I, II, III, IV) and various diseases (Ebola, Dengue, SARS, etc.) for Nagano Prefecture. Rows include weekly data from week 33 to week 37, and a 2021 total row.

Table with columns for categories (IV, V) and various diseases (Hepatitis, Measles, Malaria, etc.) for Nagano Prefecture. Rows include weekly data from week 33 to week 37, and a 2021 total row.

全数把握感染症(全国)

(速報値のため今後の集計で変更が生じることがあります。また、追加届出があるため各週の届出数と累計は一致しないことがあります。)

Table with columns for categories (I, II, III, IV) and various diseases (Ebola, Dengue, SARS, etc.) for all of Japan. Rows include weekly data from week 32 to week 37, and a 2021 total row.

※1 結核は潜在性結核を含みます。

※2 新型コロナウイルス感染症に関する情報は、厚生労働省HP掲載「国内の発生状況等」の集計値です。データ・注釈は、厚生労働省HP参照
★厚生労働省HP→https://www.mhlw.go.jp/stf/covid-19/open-data.html

Table with columns for categories (IV, V) and various diseases (Hepatitis, Measles, Malaria, etc.) for all of Japan. Rows include weekly data from week 32 to week 37, and a 2021 total row.

動物感染症(長野県)

(速報値のため今後の集計で変更が生じることがあります。また、追加届出があるため各週の届出数と累計は一致しないことがあります。)

Table with columns for diseases (Ebola, Rabies, SARS, etc.) for Nagano Prefecture. Rows include weekly data from week 33 to week 37, and a 2021 total row.

動物感染症(全国)

(速報値のため今後の集計で変更が生じることがあります。また、追加届出があるため各週の届出数と累計は一致しないことがあります。)

Table with columns for diseases (Ebola, Rabies, SARS, etc.) for all of Japan. Rows include weekly data from week 32 to week 37, and a 2021 total row.

定点把握五類感染症（長野県）

（速報値のため今後の集計で変更が生じることがあります。）

	インフルエンザ (除・鳥IF 新型IF)	RSウイルス 感染症	咽 頭 結膜熱	A 群 溶連菌 咽頭炎	感染性 胃腸炎	水 痘	手 足 口 病	伝染性 紅 斑	突発性 発しん	ヘルパ ンギー ナ	流行性 耳 下 腺 炎	急 性 出血性 結膜炎	流行性 角結膜 炎	細菌性 髄膜炎	無菌性 髄膜炎	マイコ プラズマ 肺炎	クラミジア 肺 炎 (オウム病除)	感染性 胃腸炎 (ロタウイルス)
33週	-	205	5	8	81	9	4	-	15	12	3	-	-	-	-	-	-	-
34週	-	245	6	33	144	8	4	-	20	14	6	-	1	-	-	-	-	-
35週	-	279	7	29	115	8	2	-	16	11	6	-	-	-	-	-	-	-
36週	-	313	4	13	108	3	2	-	20	12	4	-	2	-	-	-	-	-
37週	-	291	2	15	96	7	4	-	13	12	6	-	1	-	-	-	-	-
2021計	7	2,031	213	866	5,734	245	62	28	690	198	93	1	24	4	4	5	-	1

定点把握五類感染症 定点当たり（長野県）

	インフルエンザ (除・鳥IF 新型IF)	RSウイルス 感染症	咽 頭 結膜熱	A 群 溶連菌 咽頭炎	感染性 胃腸炎	水 痘	手 足 口 病	伝染性 紅 斑	突発性 発しん	ヘルパ ンギー ナ	流行性 耳 下 腺 炎	急 性 出血性 結膜炎	流行性 角結膜 炎	細菌性 髄膜炎	無菌性 髄膜炎	マイコ プラズマ 肺炎	クラミジア 肺 炎 (オウム病除)	感染性 胃腸炎 (ロタウイルス)
33週	0.00	3.80	0.09	0.15	1.50	0.17	0.07	0.00	0.28	0.22	0.06	0.00	0.00	0.00	0.00	0.00	0.00	0.00
34週	0.00	4.54	0.11	0.61	2.67	0.15	0.07	0.00	0.37	0.26	0.11	0.00	0.09	0.00	0.00	0.00	0.00	0.00
35週	0.00	5.17	0.13	0.54	2.13	0.15	0.04	0.00	0.30	0.20	0.11	0.00	0.00	0.00	0.00	0.00	0.00	0.00
36週	0.00	5.91	0.08	0.25	2.04	0.06	0.04	0.00	0.38	0.23	0.08	0.00	0.18	0.00	0.00	0.00	0.00	0.00
37週	0.00	5.39	0.04	0.28	1.78	0.13	0.07	0.00	0.24	0.22	0.11	0.00	0.09	0.00	0.00	0.00	0.00	0.00
2021計	0.07	37.87	3.96	16.10	106.53	4.57	1.17	0.55	12.79	3.75	1.77	0.09	2.16	0.54	0.36	0.45	0.00	0.09

定点把握五類感染症（全国）

（速報値のため今後の集計で変更が生じることがあります。また、全国の届出数については各週の届出数のみ掲載しています。）

	インフルエンザ (除・鳥IF 新型IF)	RSウイルス 感染症	咽 頭 結膜熱	A 群 溶連菌 咽頭炎	感染性 胃腸炎	水 痘	手 足 口 病	伝染性 紅 斑	突発性 発しん	ヘルパ ンギー ナ	流行性 耳 下 腺 炎	急 性 出血性 結膜炎	流行性 角結膜 炎	細菌性 髄膜炎	無菌性 髄膜炎	マイコ プラズマ 肺炎	クラミジア 肺 炎 (オウム病除)	感染性 胃腸炎 (ロタウイルス)
32週	-	7,616	390	937	4,589	206	617	16	722	615	160	2	96	7	8	14	-	1
33週	3	6,242	480	1,032	5,988	260	905	24	975	759	197	6	164	4	9	17	-	-
34週	5	6,555	441	1,233	6,548	247	1,520	30	1,048	1,384	158	3	157	8	5	13	1	-
35週	4	5,910	404	1,243	6,914	266	1,841	31	1,086	1,485	179	4	167	5	7	20	-	-
36週	-	4,644	354	1,224	7,069	222	2,113	28	1,114	1,621	174	4	163	9	10	8	-	-
2021計	746	205,654	25,930	67,686	318,969	12,093	13,773	1,656	43,261	14,608	5,483	98	4,692	255	310	551	16	59

定点把握五類感染症 定点当たり（全国）

	インフルエンザ (除・鳥IF 新型IF)	RSウイルス 感染症	咽 頭 結膜熱	A 群 溶連菌 咽頭炎	感染性 胃腸炎	水 痘	手 足 口 病	伝染性 紅 斑	突発性 発しん	ヘルパ ンギー ナ	流行性 耳 下 腺 炎	急 性 出血性 結膜炎	流行性 角結膜 炎	細菌性 髄膜炎	無菌性 髄膜炎	マイコ プラズマ 肺炎	クラミジア 肺 炎 (オウム病除)	感染性 胃腸炎 (ロタウイルス)
32週	-	2.48	0.13	0.30	1.49	0.07	0.20	0.01	0.23	0.20	0.05	0.00	0.14	0.01	0.02	0.03	-	0.00
33週	0.00	2.04	0.16	0.34	1.95	0.08	0.30	0.01	0.32	0.25	0.06	0.01	0.24	0.01	0.02	0.04	-	-
34週	0.00	2.08	0.14	0.39	2.08	0.08	0.48	0.01	0.33	0.44	0.05	0.00	0.23	0.02	0.01	0.03	0.00	-
35週	0.00	1.87	0.13	0.39	2.19	0.08	0.58	0.01	0.34	0.47	0.06	0.01	0.24	0.01	0.01	0.04	-	-
36週	-	1.47	0.11	0.39	2.24	0.07	0.67	0.01	0.35	0.51	0.06	0.01	0.24	0.02	0.02	0.02	-	-
2021計	0.15	65.29	8.23	21.49	101.26	3.84	4.37	0.53	13.73	4.64	1.74	0.14	6.76	0.53	0.65	1.15	0.03	0.12