

県教育長、保健所長、環境保全研究所長  
 長野市保健所長、長野県医師会長  
 感染症対策協議会委員  
 感染症指定医療機関の長  
 長野県臨床検査技師会長

## 長野県感染症情報（2020年（令和2年）11月）

2020年（令和2年）12月16日

様

（2020年（令和2年）11月1日～2020年11月30日）

長野県健康福祉部感染症対策課  
 （内線 2639）  
 （電話 直通 026-235-7148）

### 定点把握五類感染症発生状況

保健所	届出定点数		性器クラ ミジア 感染症	性器 ヘルペスウイルス 感染症	尖 圭 コンジローマ	淋 菌 感染症	メチシリン耐性 黄色ブドウ 球菌感染症	ペニシリン耐性 肺炎球菌 感染症	薬剤耐性 緑膿菌 感染症
	STD	基幹							
佐久	2	1	2	-	-	-	-	-	-
上田	1	1	-	-	-	-	-	-	-
諏訪	1	1	-	-	-	-	6	-	-
伊那	1	1	2	-	-	1	7	-	-
飯田	1	1	-	-	1	-	4	-	-
木曾	1	1	-	-	-	-	-	-	-
松本	3	1	3	1	3	1	-	-	-
大町	1	1	-	-	-	-	1	-	-
長野	1	1	2	-	-	1	-	-	-
北信	1	1	-	-	1	-	-	2	-
長野市	3	1	12	-	-	1	3	-	-
合計	14	11	21	1	5	4	21	2	-
定点当たり届出数			1.50	0.07	0.36	0.29	1.91	0.18	0.00
累 計			228	34	42	24	212	29	4

### 【長野県情報】

STD定点からの届出は、性器クラミジア感染症21例（男性6：女性15）、性器ヘルペスウイルス感染症1例（女性1）、尖圭コンジローマ5例（男性2：女性3）淋菌感染症4例（男性2：女性2）でした。

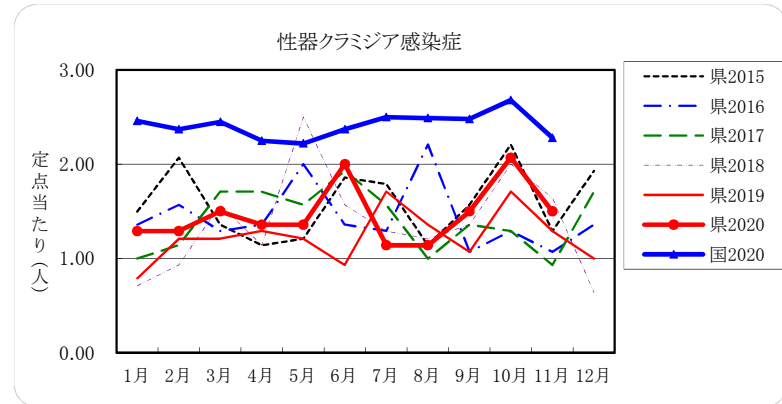
基幹定点からの届出は、メチシリン耐性黄色ブドウ球菌（MRSA）感染症21例（男性11：女性10）、ペニシリン耐性肺炎球菌（PRSP）感染症2例（男性2）、でした。

0 歳	-	-	-	-	-	-	-	-	-
1 - 4	-	-	-	-	-	-	-	-	-
5 - 9	-	-	-	-	-	-	-	-	-
10 - 14	-	-	-	-	-	-	-	-	-
15 - 19	-	-	2	-	-	1	-	-	-
20 - 24	-	-	5	-	2	1	-	-	-
25 - 29	-	-	2	-	3	1	-	-	-
30 - 34	-	-	4	-	-	-	-	-	-
35 - 39	-	-	7	-	-	1	-	-	-
40 - 44	-	-	-	1	-	-	1	-	-
45 - 49	-	-	1	-	-	-	-	-	-
50 - 54	-	-	-	-	-	-	1	-	-
55 - 59	-	-	-	-	-	-	2	-	-
60 - 64	-	-	-	-	-	-	1	-	-
65 - 69	-	-	-	-	-	-	1	-	-
70 歳以上	-	-	-	-	-	-	15	2	-

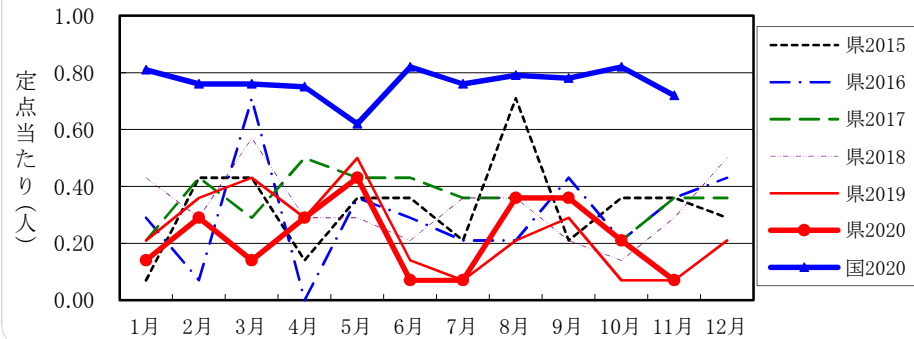
（診断日を基準に集計しています。また、速報のため今後の集計で変更が生じることがあります。）

### 薬剤耐性菌感染症の検体採取部位

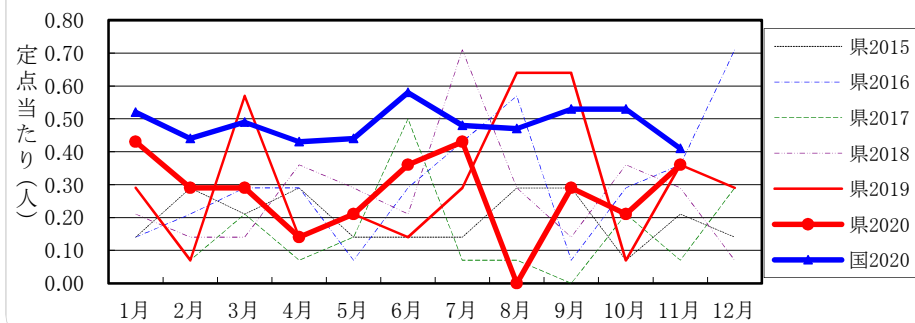
	喀痰	気管洗浄液	血液	髄液	胸腹水	創部	耳漏	留置カテ	その他
MRSA	9	-	4	-	-	1	-	-	7
PRSP	2	-	-	-	-	-	-	-	-
緑膿菌	-	-	-	-	-	-	-	-	-



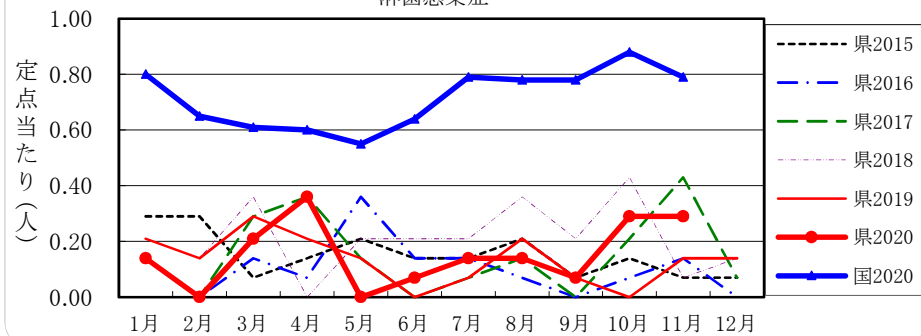
性器ヘルペスウイルス感染症



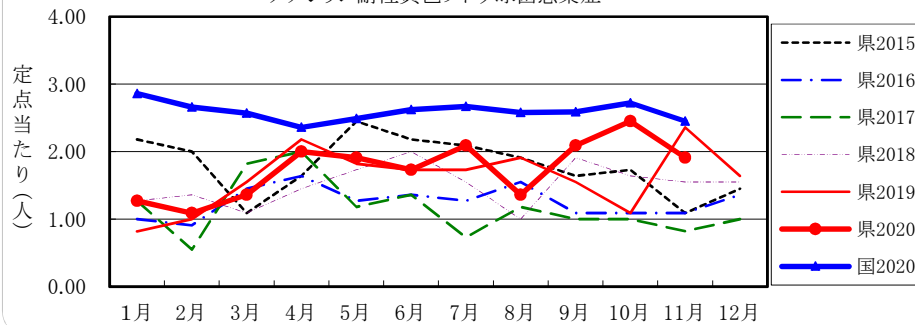
尖圭コンジローマ



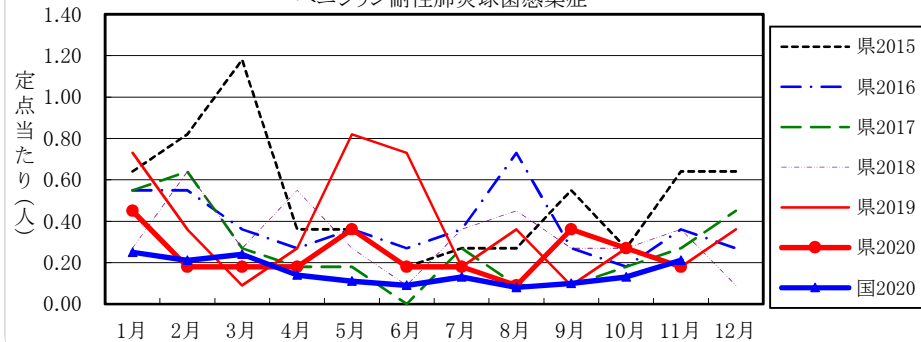
淋菌感染症



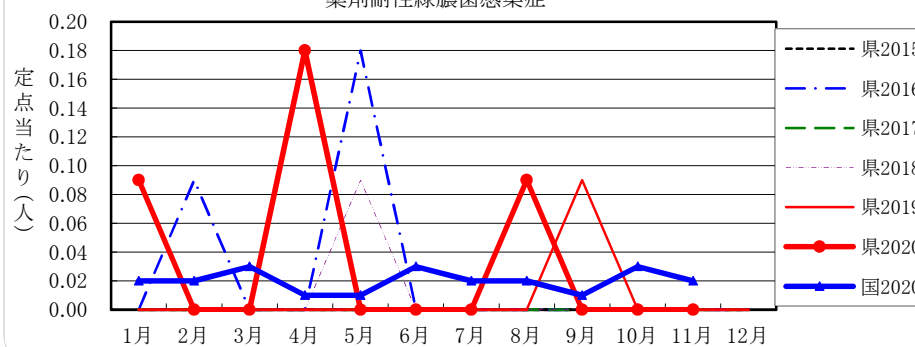
メチシリン耐性黄色ブドウ球菌感染症



ペニシリン耐性肺炎球菌感染症



薬剤耐性緑膿菌感染症



**定点把握五類感染症(長野県)**

	性器クラ ミジア 感染症	性器ヘル ペスウイルス 感染症	尖 圭 コンジローマ	淋 菌 感染症	メチシリン耐性 黄色ブドウ 球菌感染症	ペニシリン耐性 肺炎球菌 感染症	薬剤耐性 緑膿菌 感染症
7月	16	1	6	2	23	2	-
8月	16	5	-	2	15	1	1
9月	21	5	4	1	23	4	-
10月	29	3	3	4	27	3	-
11月	21	1	5	4	21	2	-
2020年累計	228	34	42	24	212	29	4

(速報値のため今後の集計で変更が生じることがあります。また、訂正等があるため各月の届出数と累計は一致しないことがあります。)

**定点把握五類感染症 定点あたり(長野県)**

	性器クラ ミジア 感染症	性器ヘル ペスウイルス 感染症	尖 圭 コンジローマ	淋 菌 感染症	メチシリン耐性 黄色ブドウ 球菌感染症	ペニシリン耐性 肺炎球菌 感染症	薬剤耐性 緑膿菌 感染症
7月	1.14	0.07	0.43	0.14	2.09	0.18	0.00
8月	1.14	0.36	0.00	0.14	1.36	0.09	0.09
9月	1.50	0.36	0.29	0.07	2.09	0.36	0.00
10月	2.07	0.21	0.21	0.29	2.45	0.27	0.00
11月	1.50	0.07	0.36	0.29	1.91	0.18	0.00
2020年累計	16.15	2.43	3.01	1.71	19.26	2.61	0.36

**定点把握五類感染症(全国)**

	性器クラ ミジア 感染症	性器ヘル ペスウイルス 感染症	尖 圭 コンジローマ	淋 菌 感染症	メチシリン耐性 黄色ブドウ 球菌感染症	ペニシリン耐性 肺炎球菌 感染症	薬剤耐性 緑膿菌 感染症
7月	2,450	745	469	772	1,282	62	8
8月	2,453	781	464	765	1,237	40	9
9月	2,428	766	519	768	1,242	46	7
10月	2,630	807	515	864	1,305	63	12
11月	2,230	706	402	775	1,169	100	11

(速報値のため今後の集計で変更が生じることがあります。また、全国の届出数については各月の届出数のみ掲載しています。)

**定点把握五類感染症 定点あたり(全国)**

	性器クラ ミジア 感染症	性器ヘル ペスウイルス 感染症	尖 圭 コンジローマ	淋 菌 感染症	メチシリン耐性 黄色ブドウ 球菌感染症	ペニシリン耐性 肺炎球菌 感染症	薬剤耐性 緑膿菌 感染症
7月	2.50	0.76	0.48	0.79	2.67	0.13	0.02
8月	2.49	0.79	0.47	0.78	2.58	0.08	0.02
9月	2.48	0.78	0.53	0.78	2.59	0.10	0.01
10月	2.68	0.82	0.53	0.88	2.72	0.13	0.03
11月	2.28	0.72	0.41	0.79	2.45	0.21	0.02

**薬剤耐性菌感染症 検体採取部位(長野県)**

	メチシリン耐性黄色ブドウ球菌感染症								ペニシリン耐性肺炎球菌感染症							
	喀痰	気管洗浄液	血液	髄液	胸腹水	創部	留置カテ	その他	喀痰	気管洗浄液	血液	髄液	胸腹水	創部	耳漏	その他
7月	11	-	2	-	1	2	-	7	1	-	-	-	-	-	-	1
8月	9	-	2	-	-	2	1	1	1	-	-	-	-	-	-	-
9月	13	-	4	-	-	2	-	4	3	-	-	-	-	-	-	1
10月	13	-	7	-	1	3	-	3	3	-	-	-	-	-	-	-
11月	9	-	4	-	-	1	-	7	2	-	-	-	-	-	-	-
2020年累計	97	-	39	-	4	20	2	50	26	-	-	-	-	-	-	3

	薬剤耐性緑膿菌感染症							
	喀痰	気管洗浄液	血液	髄液	胸腹水	創部	留置カテ	その他
7月	-	-	-	-	-	-	-	-
8月	-	-	-	-	-	-	-	1
9月	-	-	-	-	-	-	-	-
10月	-	-	-	-	-	-	-	-
11月	-	-	-	-	-	-	-	-
2020年累計	1	-	1	-	-	-	-	2