

県教育長、保健所長、環境保全研究所長
 長野市保健所長、長野県医師会長
 感染症対策協議会委員
 感染症指定医療機関の長
 長野県臨床検査技師会長

長野県感染症情報（2020年（令和2年）第38週）
 （2020年9月14日～2020年9月20日）

2020年（令和2年）9月24日
 長野県健康福祉部感染症対策課（内線 2639）
 （電話 直通 026-235-7148）

●全数把握感染症

結核5例、潜在性結核感染症2例、腸管出血性大腸菌感染症3例、カルバペネム耐性腸内細菌科細菌感染症1例、クロイツフェルト・ヤコブ病1例、新型コロナウイルス感染症7例の届出がありました。

●定点把握感染症

感染性胃腸炎は微増傾向を示しています。例年、秋から年末にかけて増加する傾向があり、今後の動向に注意が必要です。引き続き手洗いなど感染予防を心がけましょう。

○第39週は、9月30日（水）発行予定です。

○長野県ホームページ 新型コロナウイルス感染症対策について

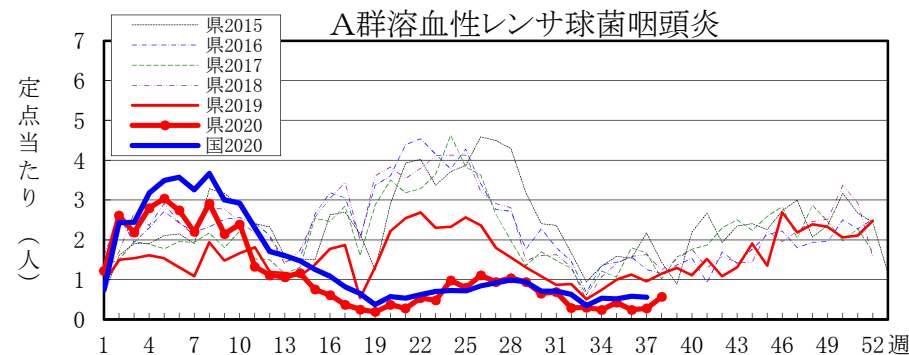
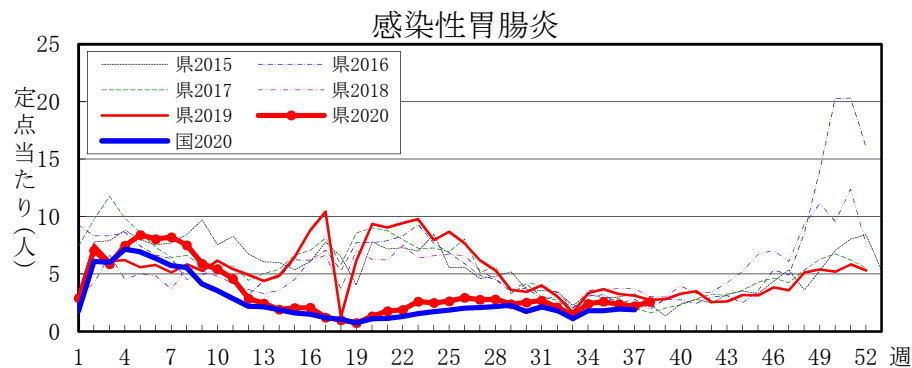
<https://www.pref.nagano.lg.jp/hoken-shippei/kenko/kenko/kansensho/joho/corona.html>

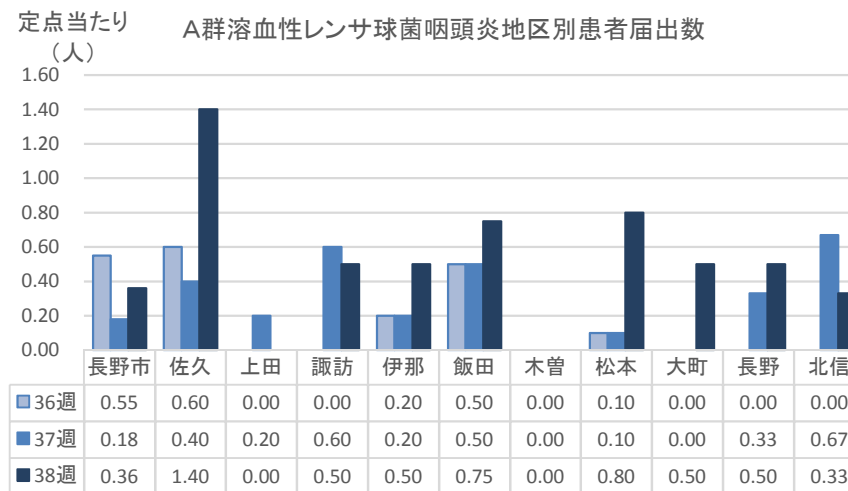
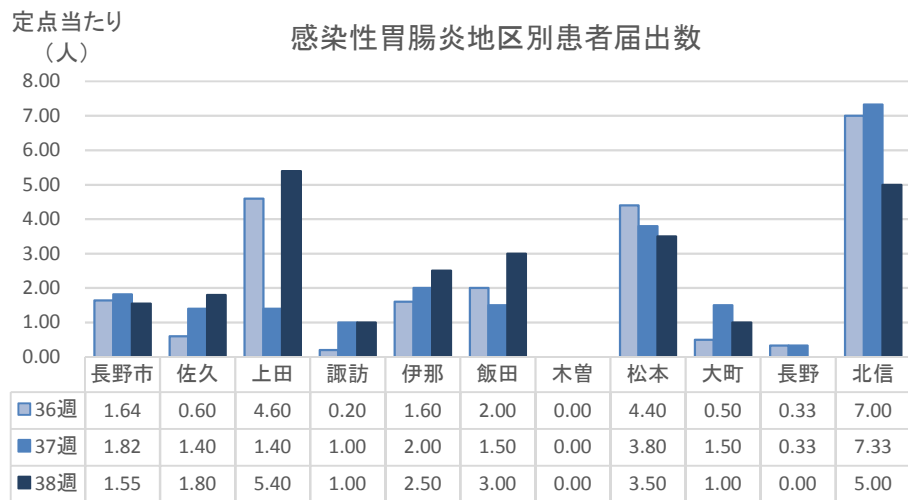
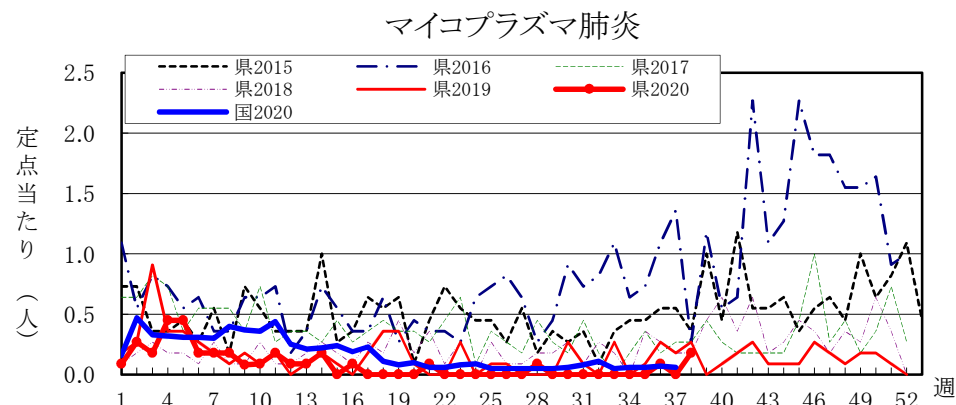
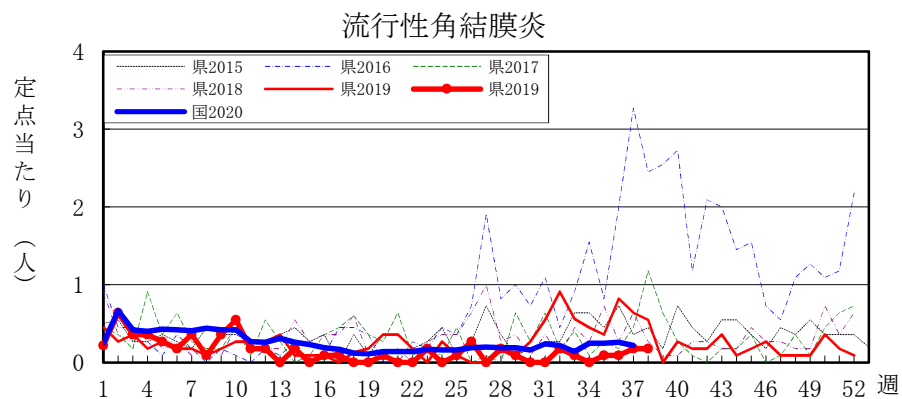
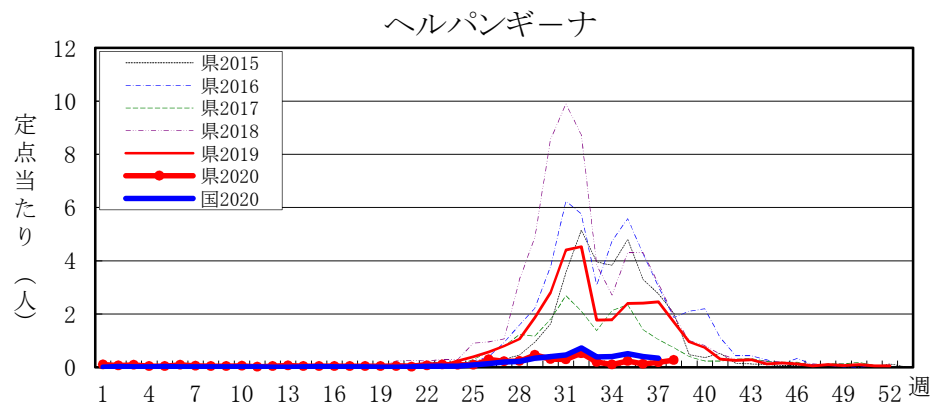
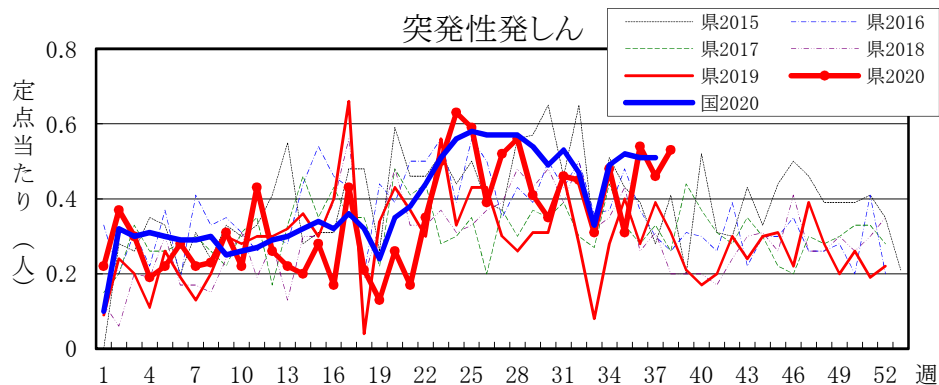
全数把握感染症届出状況

一類感染症	なし
二類感染症	結核5例、潜在性結核感染症2例
三類感染症	腸管出血性大腸菌感染症3例
四類感染症	なし
五類感染症	カルバペネム耐性腸内細菌科細菌感染症1例、クロイツフェルト・ヤコブ病1例
指定感染症	新型コロナウイルス感染症7例
動物感染症	なし

定点把握感染症届出状況

感染症名	今週	1週前	2週前
1 感染性胃腸炎	2.57	2.20	2.37
2 A群溶血性レンサ球菌咽頭炎	0.57	0.28	0.24
3 突発性発しん	0.53	0.46	0.54
4 ヘルパンギーナ	0.27	0.19	0.13
5 流行性角結膜炎	0.18	0.18	0.09





全数把握感染症(長野県)

(速報値のため今後の集計で変更が生じることがあります。また、追加届出分があるため各週の届出数と累計は一致しないことがあります。)

※結核は潜在性結核を含みます。

Table with columns for disease categories (Class 1-4) and specific diseases like Ebola, Dengue, SARS, etc. Rows show weekly data from 34 weeks to 2020 total.

Table with columns for disease categories (Class 4-5) and specific diseases like Japanese Encephalitis, Rabies, etc. Rows show weekly data from 34 weeks to 2020 total.

全数把握感染症(全国)

(速報値のため今後の集計で変更が生じることがあります。また、追加届出分があるため各週の届出数と累計は一致しないことがあります。)

Table with columns for disease categories (Class 1-4) and specific diseases like Ebola, Dengue, SARS, etc. Rows show weekly data from 33 weeks to 2020 total.

※1 結核は潜在性結核を含みます。

※2 新型コロナウイルス感染症に関する情報は、感染症発生動向調査システム(NESID)に対する届出情報のみです。

新型コロナウイルス感染者等情報把握・管理支援システム(HER-SYS)への届出情報については、現在集計機能を整理中のため、含まれません。

Table with columns for disease categories (Class 4-5) and specific diseases like Japanese Encephalitis, Rabies, etc. Rows show weekly data from 33 weeks to 2020 total.

動物感染症(長野県)

(速報値のため今後の集計で変更が生じることがあります。また、追加届出分があるため各週の届出数と累計は一致しないことがあります。)

Table with columns for animal diseases like Ebola, Rabies, SARS, etc. Rows show weekly data from 34 weeks to 2020 total.

動物感染症(全国)

(速報値のため今後の集計で変更が生じることがあります。また、追加届出分があるため各週の届出数と累計は一致しないことがあります。)

Table with columns for animal diseases like Ebola, Rabies, SARS, etc. Rows show weekly data from 33 weeks to 2020 total.

定点把握五類感染症（長野県）

（速報値のため今後の集計で変更が生じることがあります。）

	インフルエンザ (除・鳥IF 新型IF)	RSウイルス 感染症	咽 頭 結膜熱	A 群 溶連菌 咽頭炎	感染性 胃腸炎	水 痘	手 足 口 病	伝染性 紅 斑	突発性 発しん	ヘルバ ンギー ナ	流行性 耳 下 腺 炎	急 性 出血性 結膜炎	流行性 角結膜 炎	細菌性 髄膜炎	無菌性 髄膜炎	マイコ プラズマ 肺炎	クラミジア 肺 炎 (オウム病除)	感染性 胃腸炎 (ロタウイルス)
34週	-	-	2	13	130	7	6	-	26	6	3	-	-	1	-	-	-	-
35週	-	-	4	23	140	3	5	2	17	13	3	-	1	-	1	-	-	-
36週	-	-	7	13	128	5	3	2	42	7	1	-	1	-	-	1	-	-
37週	-	-	5	15	119	6	3	-	25	10	3	-	2	-	-	-	-	-
38週	-	-	2	28	126	8	2	-	26	13	1	-	2	-	-	2	-	-
2020計	11,116	343	136	2,270	6,988	399	123	575	706	261	73	1	64	6	7	37	-	16

定点把握五類感染症 定点当たり（長野県）

	インフルエンザ (除・鳥IF 新型IF)	RSウイルス 感染症	咽 頭 結膜熱	A 群 溶連菌 咽頭炎	感染性 胃腸炎	水 痘	手 足 口 病	伝染性 紅 斑	突発性 発しん	ヘルバ ンギー ナ	流行性 耳 下 腺 炎	急 性 出血性 結膜炎	流行性 角結膜 炎	細菌性 髄膜炎	無菌性 髄膜炎	マイコ プラズマ 肺炎	クラミジア 肺 炎 (オウム病除)	感染性 胃腸炎 (ロタウイルス)
34週	0.00	0.00	0.04	0.24	2.41	0.13	0.11	0.00	0.48	0.11	0.06	0.00	0.00	0.09	0.00	0.00	0.00	0.00
35週	0.00	0.00	0.07	0.43	2.59	0.06	0.09	0.04	0.31	0.24	0.06	0.00	0.09	0.00	0.09	0.00	0.00	0.00
36週	0.00	0.00	0.13	0.24	2.37	0.09	0.06	0.04	0.54	0.13	0.02	0.00	0.09	0.00	0.00	0.09	0.00	0.00
37週	0.00	0.00	0.09	0.28	2.20	0.11	0.06	0.00	0.46	0.19	0.06	0.00	0.18	0.00	0.00	0.00	0.00	0.00
38週	0.00	0.00	0.04	0.57	2.57	0.16	0.04	0.00	0.53	0.27	0.02	0.00	0.18	0.00	0.00	0.18	0.00	0.00
2020計	128.89	6.42	2.53	42.26	130.06	7.45	2.32	10.67	13.17	4.92	1.39	0.09	5.82	0.54	0.63	3.33	0.00	1.44

定点把握五類感染症（全国）

（速報値のため今後の集計で変更が生じることがあります。また、全国の届出数については各週の届出数のみ掲載しています。）

	インフルエンザ (除・鳥IF 新型IF)	RSウイルス 感染症	咽 頭 結膜熱	A 群 溶連菌 咽頭炎	感染性 胃腸炎	水 痘	手 足 口 病	伝染性 紅 斑	突発性 発しん	ヘルバ ンギー ナ	流行性 耳 下 腺 炎	急 性 出血性 結膜炎	流行性 角結膜 炎	細菌性 髄膜炎	無菌性 髄膜炎	マイコ プラズマ 肺炎	クラミジア 肺 炎 (オウム病除)	感染性 胃腸炎 (ロタウイルス)
33週	6	64	414	1,079	3,338	330	338	28	999	1,202	87	1	96	7	9	25	3	-
34週	-	97	579	1,685	5,696	364	519	27	1,549	1,302	174	6	173	4	8	30	-	2
35週	2	96	470	1,646	5,727	287	449	44	1,649	1,624	166	4	173	3	8	28	-	4
36週	3	177	553	1,826	6,171	302	486	32	1,611	1,292	171	3	178	10	11	33	1	1
37週	4	173	542	1,775	5,935	336	437	37	1,601	1,118	191	2	152	3	8	31	-	2
2020計	562,905	13,051	24,948	164,838	315,488	23,297	12,783	17,621	45,404	16,427	5,789	145	6,685	298	329	3,109	53	223

定点把握五類感染症 定点当たり（全国）

	インフルエンザ (除・鳥IF 新型IF)	RSウイルス 感染症	咽 頭 結膜熱	A 群 溶連菌 咽頭炎	感染性 胃腸炎	水 痘	手 足 口 病	伝染性 紅 斑	突発性 発しん	ヘルバ ンギー ナ	流行性 耳 下 腺 炎	急 性 出血性 結膜炎	流行性 角結膜 炎	細菌性 髄膜炎	無菌性 髄膜炎	マイコ プラズマ 肺炎	クラミジア 肺 炎 (オウム病除)	感染性 胃腸炎 (ロタウイルス)
33週	0.00	0.02	0.14	0.35	1.10	0.11	0.11	0.01	0.33	0.39	0.03	0.00	0.14	0.01	0.02	0.05	0.01	-
34週	-	0.03	0.18	0.53	1.81	0.12	0.16	0.01	0.49	0.41	0.06	0.01	0.25	0.01	0.02	0.06	-	0.00
35週	0.00	0.03	0.15	0.52	1.81	0.09	0.14	0.01	0.52	0.51	0.05	0.01	0.25	0.01	0.02	0.06	-	0.01
36週	0.00	0.06	0.17	0.58	1.95	0.10	0.15	0.01	0.51	0.41	0.05	0.00	0.26	0.02	0.02	0.07	0.00	0.00
37週	0.00	0.05	0.17	0.56	1.88	0.11	0.14	0.01	0.51	0.35	0.06	0.00	0.22	0.01	0.02	0.06	-	0.00
2020計	114.18	4.14	7.92	52.31	100.12	7.39	4.06	5.59	14.41	5.21	1.84	0.21	9.65	0.62	0.69	6.52	0.11	0.47