

県教育長、保健所長、環境保全研究所長
 長野市保健所長、長野県医師会会長
 感染症対策協議会委員
 感染症指定医療機関の長
 長野県臨床検査技師会長

様

長野県感染症情報（2020年（令和2年）4月）

（2020年（令和2年）4月1日～2020年4月30日）

2020年（令和2年）5月20日
 長野県健康福祉部保健・疾病対策課
 感染症対策係（内線 2640）
 （電話 直通 026-235-7148）

定点把握五類感染症発生状況

保健所	届出定点数		性器クラ ミジア 感染症	性器 ヘルペスウイルス 感染症	尖圭 コンジローマ	淋菌 感染症	メチシリン耐性 黄色ブドウ 球菌感染症	ペニシリン耐性 肺炎球菌 感染症	薬剤耐性 緑膿菌 感染症
	STD	基幹							
佐久	2	1	4	-	1	2	2	-	-
上田	1	1	-	-	-	-	-	-	-
諏訪	1	1	-	-	-	-	2	-	-
伊那	1	1	3	-	-	-	5	-	-
飯田	1	1	1	-	-	-	1	-	-
木曾	1	1	-	-	-	-	1	-	-
松本	3	1	1	1	-	-	6	-	2
大町	1	1	-	-	-	-	-	-	-
長野	1	1	3	-	-	1	-	-	-
北信	1	1	-	3	1	-	1	1	-
長野市	3	1	7	-	-	2	4	1	-
合計	14	11	19	4	2	5	22	2	2
定点当たり届出数			1.36	0.29	0.14	0.36	2.00	0.18	0.18
累計			78	12	16	10	63	11	3

0 歳	-	-	-	-	-	-	-	-	-
1 - 4	-	-	-	-	-	-	-	-	-
5 - 9	-	-	-	-	-	-	-	-	-
10 - 14	-	-	-	-	-	-	-	-	-
15 - 19	-	-	-	-	-	-	-	-	-
20 - 24	2	1	-	-	-	-	-	-	-
25 - 29	7	-	1	-	1	1	-	-	1
30 - 34	5	-	1	-	1	3	-	-	-
35 - 39	-	-	-	-	-	-	-	-	-
40 - 44	4	-	-	-	-	1	-	-	-
45 - 49	-	-	1	-	-	-	-	-	-
50 - 54	1	-	-	-	-	-	-	-	-
55 - 59	-	-	-	-	-	-	2	-	-
60 - 64	-	-	-	-	-	-	1	-	-
65 - 69	-	-	-	-	-	-	1	-	-
70 歳以上	-	-	2	-	-	-	18	2	1

（診断日を基準に集計しています。また、速報のため今後の集計で変更が生じることがあります。）

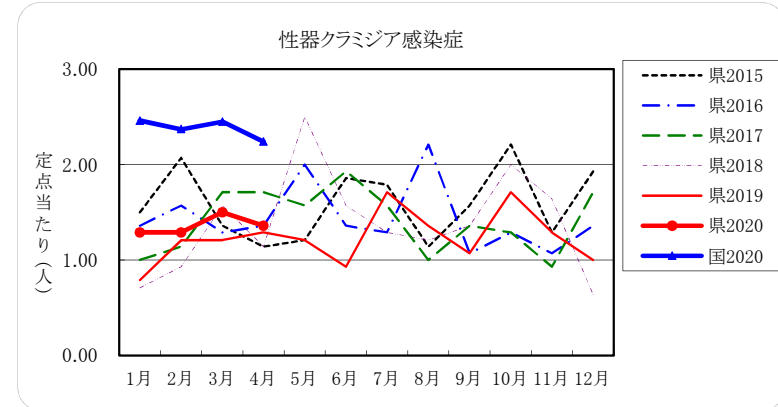
薬剤耐性菌感染症の検体採取部位

	喀痰	気管洗浄液	血液	髄液	胸腹水	創部	耳漏	留置カテー	その他
MRSA	10	-	1	-	1	-	-	1	9
PRSP	2	-	-	-	-	-	-	-	-
緑膿菌	1	-	-	-	-	-	-	-	1

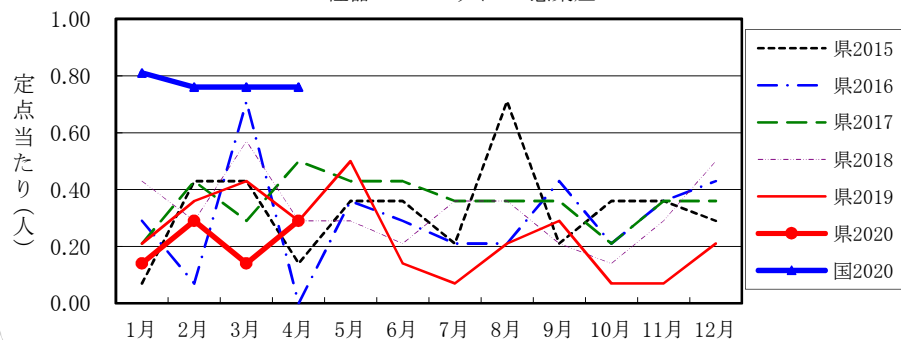
【長野県情報】

STD定点からの届出は、性器クラミジア感染症19例（男性8：女性11）、性器ヘルペスウイルス感染症4例（女性4）、尖圭コンジローマ2例（女性2）、淋菌感染症5例（男性3：女性2）でした。

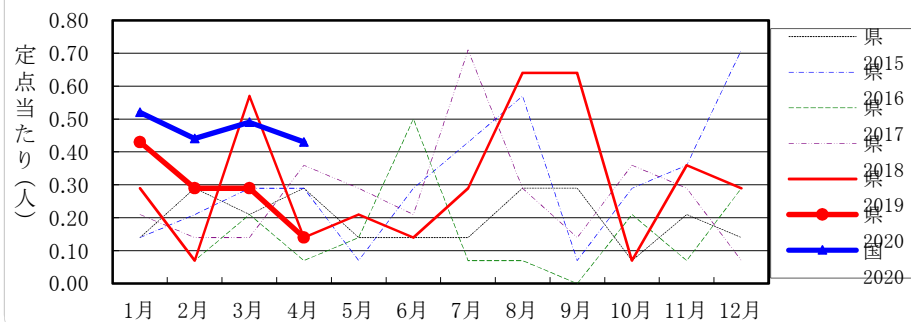
基幹定点からの届出は、メチシリン耐性黄色ブドウ球菌（MRSA）感染症22例（男性14：女性8）、ペニシリン耐性肺炎球菌（PRSP）感染症2例（男性1：女性1）、薬剤耐性緑膿菌感染症2例（男性1：女性1）でした。



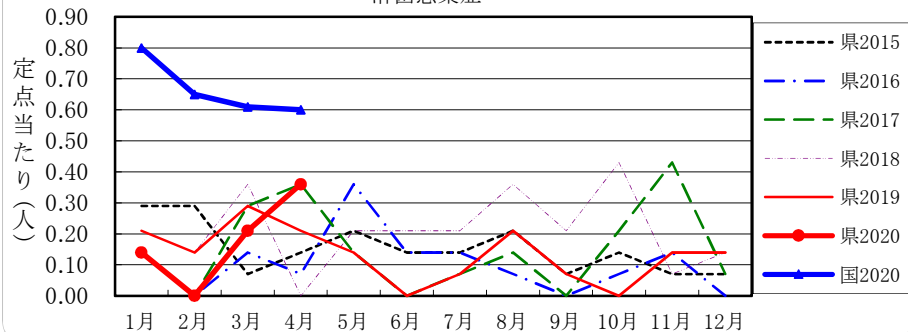
性器ヘルペスウイルス感染症



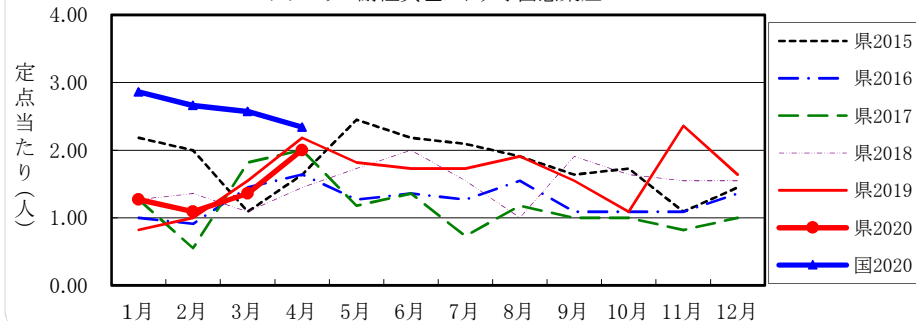
尖圭コンジローマ



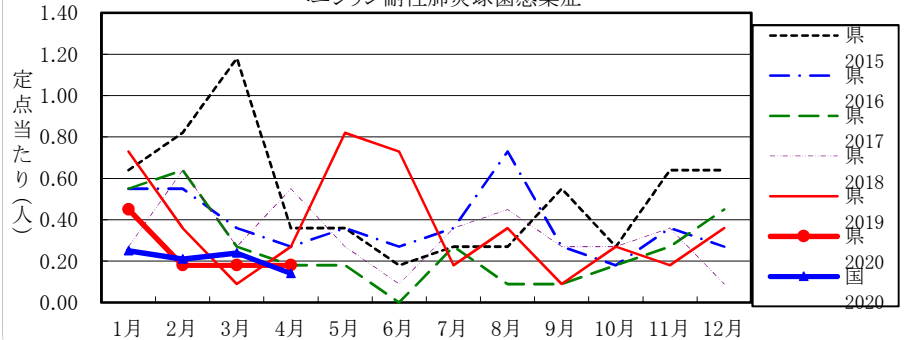
淋菌感染症



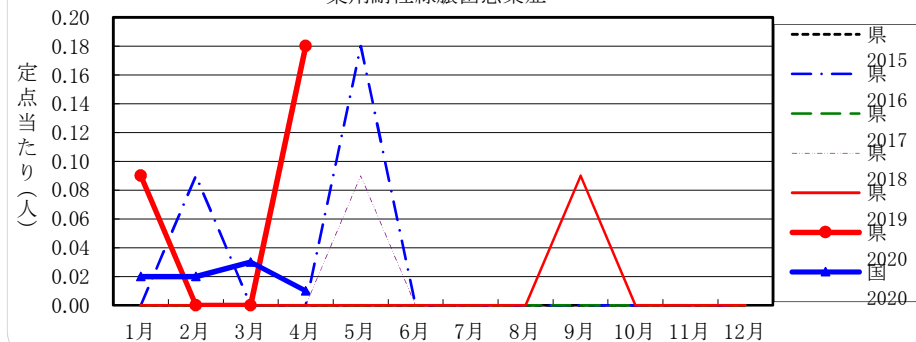
メチシリン耐性黄色ブドウ球菌感染症



ペニシリン耐性肺炎球菌感染症



薬剤耐性緑膿菌感染症



定点把握五類感染症(長野県)

	性器クラ ミジア 感染症	性器ヘル ペスウイルス 感染症	尖 圭 コンジローマ	淋 菌 感染症	メチリン耐性 黄色ブドウ 球菌感染症	ペニシリン耐性 肺炎球菌 感染症	薬剤耐性 緑膿菌 感染症
12月	14	3	4	2	18	4	-
1月	18	2	6	2	14	5	1
2月	18	4	4	-	12	2	-
3月	21	2	4	3	15	2	-
4月	19	4	2	5	22	2	2
2020年累計	76	12	16	10	63	11	3

(速報値のため今後の集計で変更が生じることがあります。また、訂正等があるため各月の届出数と累計は一致しないことがあります。)

定点把握五類感染症 定点あたり (長野県)

	性器クラ ミジア 感染症	性器ヘル ペスウイルス 感染症	尖 圭 コンジローマ	淋 菌 感染症	メチリン耐性 黄色ブドウ 球菌感染症	ペニシリン耐性 肺炎球菌 感染症	薬剤耐性 緑膿菌 感染症
12月	1.00	0.21	0.29	0.14	1.64	0.36	0.00
1月	1.29	0.14	0.43	0.14	1.27	0.45	0.09
2月	1.29	0.29	0.29	0.00	1.09	0.18	0.00
3月	1.50	0.14	0.29	0.21	1.36	0.18	0.00
4月	1.36	0.29	0.14	0.36	2.00	0.18	0.18
2020年累計	5.44	0.86	1.15	0.71	5.72	0.99	0.27

定点把握五類感染症(全国)

	性器クラ ミジア 感染症	性器ヘル ペスウイルス 感染症	尖 圭 コンジローマ	淋 菌 感染症	メチリン耐性 黄色ブドウ 球菌感染症	ペニシリン耐性 肺炎球菌 感染症	薬剤耐性 緑膿菌 感染症
12月	2,283	793	478	674	1,294	142	7
1月	2,420	800	510	785	1,371	122	11
2月	2,326	749	431	639	1,272	102	9
3月	2,388	743	482	596	1,229	115	13
4月	2,195	741	423	586	1,119	66	6

(速報値のため今後の集計で変更が生じることがあります。また、全国の届出数については各月の届出数のみ掲載しています。)

定点把握五類感染症 定点あたり (全国)

	性器クラ ミジア 感染症	性器ヘル ペスウイルス 感染症	尖 圭 コンジローマ	淋 菌 感染症	メチリン耐性 黄色ブドウ 球菌感染症	ペニシリン耐性 肺炎球菌 感染症	薬剤耐性 緑膿菌 感染症
12月	2.33	0.81	0.49	0.69	2.70	0.30	0.01
1月	2.46	0.81	0.52	0.80	2.86	0.25	0.02
2月	2.37	0.76	0.44	0.65	2.66	0.21	0.02
3月	2.45	0.76	0.49	0.61	2.57	0.24	0.03
4月	2.24	0.76	0.43	0.60	2.34	0.14	0.01

薬剤耐性菌感染症 検体採取部位(長野県)

	メチリン耐性黄色ブドウ球菌感染症								ペニシリン耐性肺炎球菌感染症							
	喀痰	気管洗浄液	血液	髄液	胸腹水	創部	留置カテ	その他	喀痰	気管洗浄液	血液	髄液	胸腹水	創部	耳漏	その他
12月	4	-	-	-	3	4	-	7	3	-	-	-	-	-	-	1
1月	2	-	6	-	-	1	-	5	5	-	-	-	-	-	-	-
2月	4	-	3	-	1	2	-	2	2	-	-	-	-	-	-	-
3月	6	-	4	-	-	1	-	4	1	-	-	-	-	-	-	1
4月	10	-	1	-	1	-	1	9	2	-	-	-	-	-	-	-
2020年累計	22	-	14	-	2	4	1	20	10	-	-	-	-	-	-	1

	薬剤耐性緑膿菌感染症							
	喀痰	気管洗浄液	血液	髄液	胸腹水	創部	留置カテ	その他
12月	-	-	-	-	-	-	-	-
1月	-	-	1	-	-	-	-	-
2月	-	-	-	-	-	-	-	-
3月	-	-	-	-	-	-	-	-
4月	1	-	-	-	-	-	-	1
2020年累計	1	-	1	-	-	-	-	1