

県教育長、保健所長、環境保全研究所長
 長野市保健所長、長野県医師会長
 感染症対策協議会委員
 感染症指定医療機関の長
 長野県臨床検査技師会長

長野県感染症情報（2020年（令和2年）第4週）

（2020年1月20日～2020年1月26日）

2020年（令和2年）1月29日
 長野県健康福祉部保健・疾病対策課
 感染症対策係（内線 2639）
 （電話 直通 026-235-7148）

●全数把握感染症

百日咳は乳児が罹患すると無呼吸発作やチアノーゼなどの症状が現れ重症化しやすくなります。小児や成人の感染者が乳児への感染源となり得るため、注意が必要です。

●定点把握感染症

インフルエンザは、前週からほぼ横ばいの状態です。しばらくの間は流行が継続すると思われるため、引き続き手洗いを行うなど感染予防を心がけましょう。

○第5週は、2月5日（水）発行予定です。

○学校等のインフルエンザ様疾患による休業状況

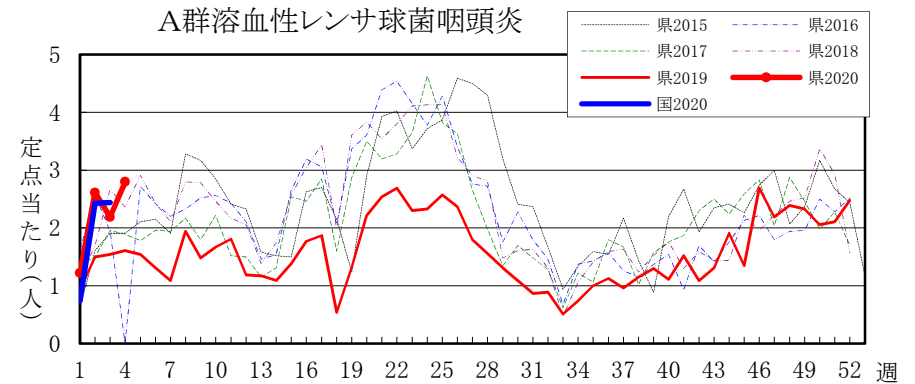
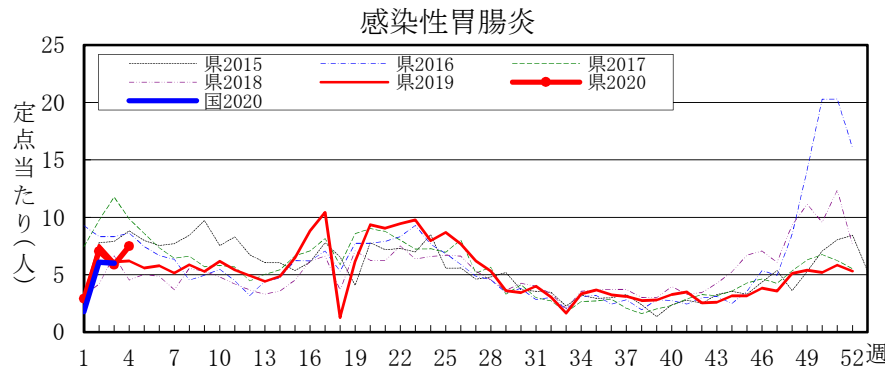
<http://www.pref.nagano.lg.jp/hoken-shippei/kenko/kenko/kansensho/joho/influ2.html>

全数把握感染症届出状況

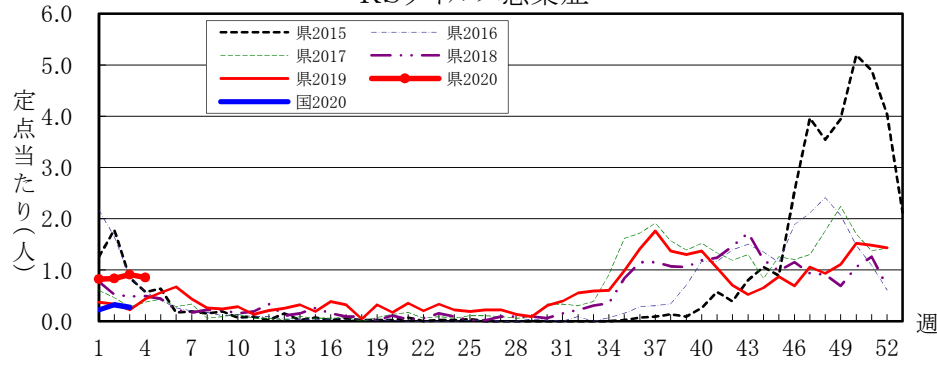
一類感染症	なし
二類感染症	結核 6例、潜在性結核1例
三類感染症	腸管出血性大腸菌感染症（O157）1例
四類感染症	レジオネラ症 2例
五類感染症	急性脳炎1例、クロイツフェルト・ヤコブ病1例、劇症型溶血性レンサ球菌感染症2例、後天性免疫不全症候群1例、百日咳1例
動物感染症	なし

定点把握感染症届出状況

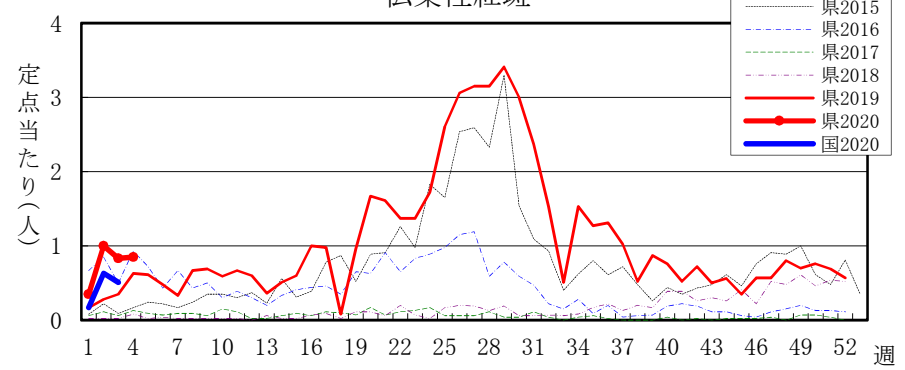
感染症名	今週	1週前	2週前
1 インフルエンザ	17.72	17.41	19.68
2 感染性胃腸炎	7.48	5.85	7.04
3 A群溶血性レンサ球菌感染症	2.80	2.19	2.61
4 RSウイルス感染症	0.85	0.91	0.83
5 伝染性紅斑	0.85	0.83	1.00



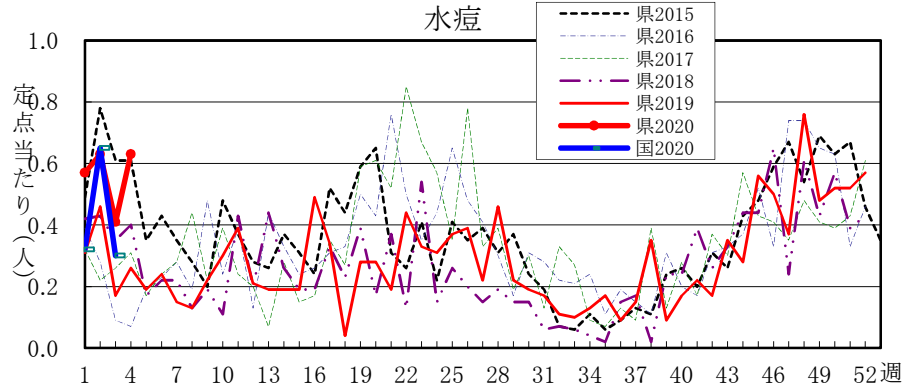
RSウイルス感染症



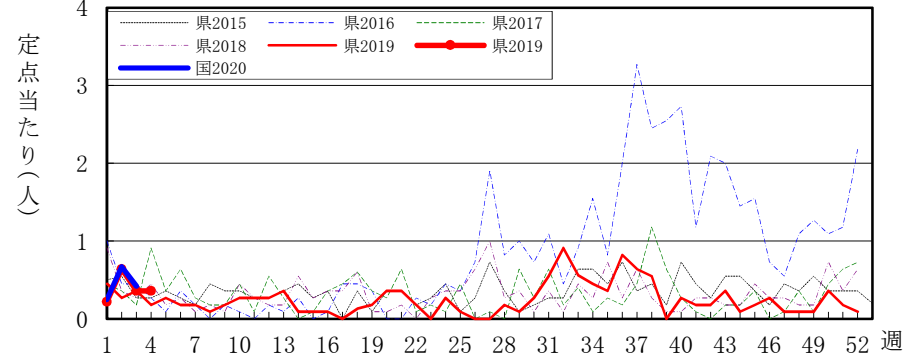
伝染性紅斑



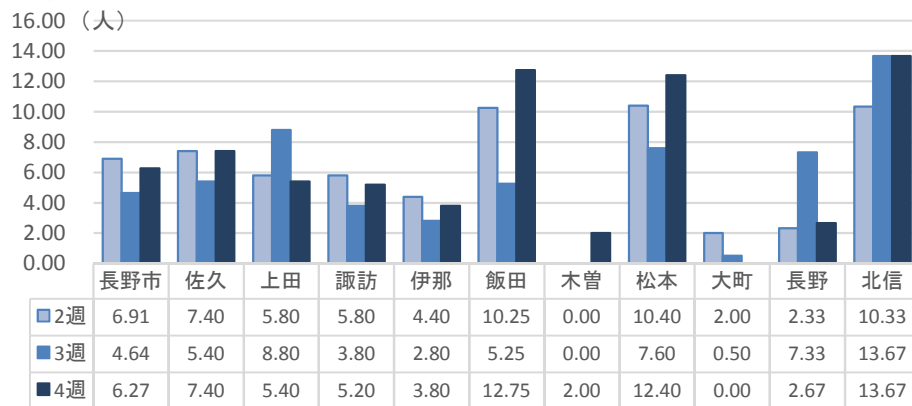
水痘



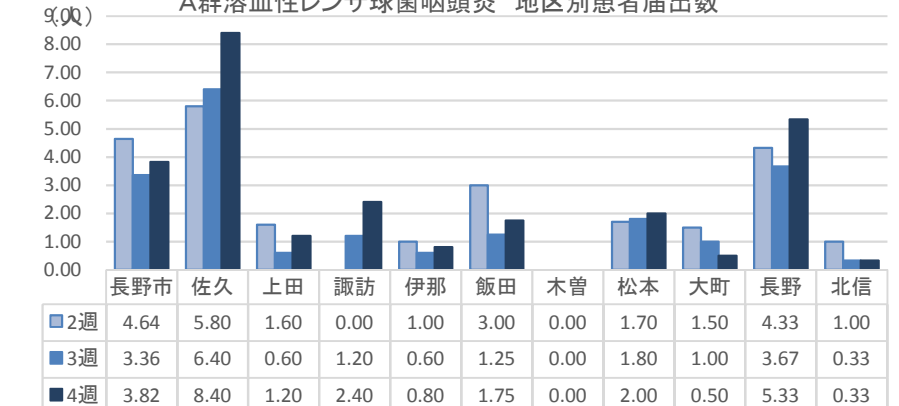
流行性角結膜炎



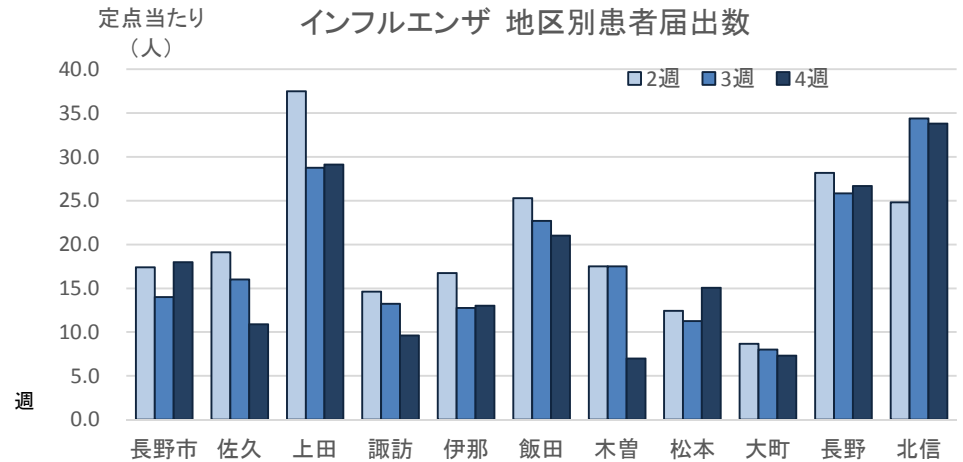
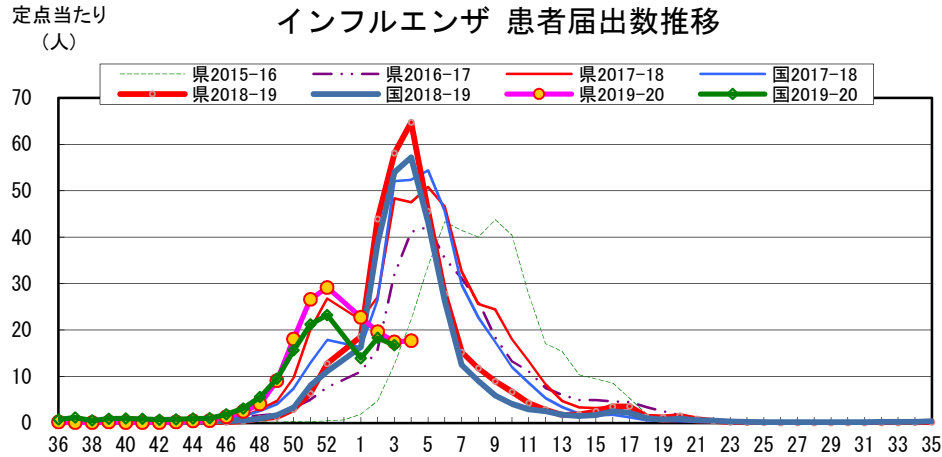
定ポイント 感染性胃腸炎 地区別患者届出数



定ポイント A群溶血性レンサ球菌咽頭炎 地区別患者届出数



長野県インフルエンザ情報 (2020年(令和2年) 第4週) (2020年1月20日 ~ 2020年1月26日)



・地区別定点当たり届出数 (最近5週間)

	定点数	定点当たり届出数(人)				
		52週	1週	2週	3週	4週
長野市	16	28.19	17.40	17.38	14.00	18.00
佐久	8	24.50	33.75	19.13	16.00	10.88
上田	8	44.50	13.13	37.50	28.75	29.13
諏訪	8	30.38	18.20	14.63	13.25	9.63
伊那	8	28.50	4.75	16.75	12.75	13.00
飯田	7	13.57	13.43	25.29	22.71	21.00
木曾	2	43.50	41.50	17.50	17.50	7.00
松本	16	29.25	16.31	12.44	11.25	15.06
大町	3	14.00	10.00	8.67	8.00	7.33
長野	6	37.17	63.50	28.17	25.83	26.67
北信	5	29.80	55.20	24.80	34.40	33.80
全県	87	29.17	22.77	19.68	17.41	17.72

・インフルエンザウイルスサーベイランス (地区別検体数及び結果)

	第 2 週						第 3 週						シーズン累計(36週~)					
	検体数	AH1pdm09	A香港	B(山形)	B(ビクトリア)	検査中	検体数	AH1pdm09	A香港	B(山形)	B(ビクトリア)	検査中	検体数	AH1pdm09	A香港	B(山形)	B(ビクトリア)	検査中
長野市	4	3	1	-	-	-	4	4	-	-	-	26	24	1	-	1	-	-
佐久	-	-	-	-	-	-	-	-	-	-	-	4	3	1	-	-	-	-
上田	1	1	-	-	-	-	1	-	-	-	1	6	4	-	-	1	1	-
諏訪	-	-	-	-	-	-	-	-	-	-	-	2	2	-	-	-	-	-
伊那	-	-	-	-	-	-	-	-	-	-	-	-	-	-	-	-	-	-
飯田	-	-	-	-	-	-	-	-	-	-	-	-	-	-	-	-	-	-
木曾	-	-	-	-	-	-	1	1	-	-	-	4	3	-	-	-	1	-
松本	1	1	-	-	-	-	8	2	-	-	1	48	32	-	-	6	8	2
大町	-	-	-	-	-	-	-	-	-	-	-	-	-	-	-	-	-	-
長野	3	2	-	-	-	1	2	-	-	-	2	16	10	1	-	1	3	1
北信	-	-	-	-	-	-	-	-	-	-	-	1	1	-	-	-	-	-
合計	9	7	1	-	-	1	16	7	-	-	1	107	79	3	-	9	13	3

検体数「-」の地区は、検体が採取されなかったことを示す。速報値のため今後の集計で変更が生じる場合があります。

学校等での集団発生 <http://www.pref.nagano.lg.jp/hoken-shippei/kenko/kenko/kansensho/joho/influ2.html>

参考: 注意報: 10人以上30人未満

警報: 30人以上

全数把握感染症(長野県)

(速報値のため今後の集計で変更が生じることがあります。また、追加届出分があるため各週の届出数と累計は一致しないことがあります。)

※結核は潜在性結核を含みます。

Table with 31 columns (Epidemiological categories) and 6 rows (Weekly data from 52 weeks to 2020 total).

Table with 31 columns (Epidemiological categories) and 6 rows (Weekly data from 52 weeks to 2020 total).

全数把握感染症(全国)

(速報値のため今後の集計で変更が生じることがあります。また、追加届出分があるため各週の届出数と累計は一致しないことがあります。)

※結核は潜在性結核を含みます。

Table with 31 columns (Epidemiological categories) and 6 rows (Weekly data from 51 weeks to 2020 total).

Table with 31 columns (Epidemiological categories) and 6 rows (Weekly data from 51 weeks to 2020 total).

動物感染症(長野県)

(速報値のため今後の集計で変更が生じることがあります。また、追加届出分があるため各週の届出数と累計は一致しないことがあります。)

Table with 11 columns (Animal infection categories) and 6 rows (Weekly data from 52 weeks to 2020 total).

動物感染症(全国)

(速報値のため今後の集計で変更が生じることがあります。また、追加届出分があるため各週の届出数と累計は一致しないことがあります。)

Table with 11 columns (Animal infection categories) and 6 rows (Weekly data from 51 weeks to 2020 total).

定点把握五類感染症 (長野県)

(速報値のため今後の集計で変更が生じることがあります。)

	インフルエンザ (除・鳥IF 新型IF)	RSウイルス 感染症	咽頭 結膜熱	A群 溶連菌 咽頭炎	感染性 胃腸炎	水痘	手足 口病	伝染性 紅斑	突発性 発しん	ヘルパ ンギー ナ	流行性 耳下 腺炎	急性 出血性 結膜炎	流行性 角結膜 炎	細菌性 髄膜炎	無菌性 髄膜炎	マイコ プラズマ 肺炎	クラミジア 肺炎 (オウム病除)	感染性 胃腸炎 (ロタウイルス)
52週	2,538	77	6	134	287	31	28	31	12	3	1	-	1	2	-	-	-	2
1週	1,890	42	6	62	149	29	5	18	11	5	-	-	2	-	-	1	-	3
2週	1,712	45	5	141	380	34	9	54	20	4	4	-	7	-	-	3	-	3
3週	1,515	49	7	118	316	22	5	45	16	5	1	-	4	-	-	2	-	1
4週	1,542	46	6	151	404	34	7	46	10	2	1	-	4	-	-	5	-	1
2020計	5,117	136	18	321	845	85	19	117	47	14	5	-	13	-	-	6	-	7

定点把握五類感染症 定点当たり (長野県)

	インフルエンザ (除・鳥IF 新型IF)	RSウイルス 感染症	咽頭 結膜熱	A群 溶連菌 咽頭炎	感染性 胃腸炎	水痘	手足 口病	伝染性 紅斑	突発性 発しん	ヘルパ ンギー ナ	流行性 耳下 腺炎	急性 出血性 結膜炎	流行性 角結膜 炎	細菌性 髄膜炎	無菌性 髄膜炎	マイコ プラズマ 肺炎	クラミジア 肺炎 (オウム病除)	感染性 胃腸炎 (ロタウイルス)
52週	29.17	1.43	0.11	2.48	5.31	0.57	0.52	0.57	0.22	0.06	0.02	0.00	0.09	0.18	0.00	0.00	0.00	0.18
1週	22.77	0.82	0.12	1.22	2.92	0.57	0.10	0.35	0.22	0.10	0.00	0.00	0.22	0.00	0.00	0.09	0.00	0.27
2週	19.68	0.83	0.09	2.61	7.04	0.63	0.17	1.00	0.37	0.07	0.07	0.00	0.64	0.00	0.00	0.27	0.00	0.27
3週	17.41	0.91	0.13	2.19	5.85	0.41	0.09	0.83	0.30	0.09	0.02	0.00	0.36	0.00	0.00	0.18	0.00	0.09
4週	17.72	0.85	0.11	2.80	7.48	0.63	0.13	0.85	0.19	0.04	0.02	0.00	0.36	0.00	0.00	0.45	0.00	0.09
2020計	59.86	2.56	0.34	6.02	15.81	1.61	0.36	2.18	0.89	0.26	0.09	0.00	1.22	0.00	0.00	0.54	0.00	0.63

定点把握五類感染症 (全国)

(速報値のため今後の集計で変更が生じることがあります。また、全国の届出数については各週の届出数のみ掲載しています。)

	インフルエンザ (除・鳥IF 新型IF)	RSウイルス 感染症	咽頭 結膜熱	A群 溶連菌 咽頭炎	感染性 胃腸炎	水痘	手足 口病	伝染性 紅斑	突発性 発しん	ヘルパ ンギー ナ	流行性 耳下 腺炎	急性 出血性 結膜炎	流行性 角結膜 炎	細菌性 髄膜炎	無菌性 髄膜炎	マイコ プラズマ 肺炎	クラミジア 肺炎 (オウム病除)	感染性 胃腸炎 (ロタウイルス)
51週	105,486	1,702	2,446	11,784	23,671	1,998	2,214	2,003	1,050	213	242	4	449	5	17	227	1	5
52週	115,002	1,766	2,460	10,364	22,894	1,959	1,806	1,831	1,076	217	184	11	421	20	16	171	3	8
1週	64,864	654	660	2,193	5,293	945	345	489	284	41	68	3	158	3	3	74	-	8
2週	90,914	1,026	1,656	7,713	19,291	2,063	622	1,983	1,015	103	180	8	464	8	10	218	1	8
3週	83,037	863	1,063	7,723	18,976	939	479	1,607	959	59	174	4	292	5	11	158	-	4
2020計	155,578	1,677	2,315	9,904	24,568	3,003	967	2,471	1,298	144	248	11	622	13	13	285	1	16

定点把握五類感染症 定点当たり (全国)

	インフルエンザ (除・鳥IF 新型IF)	RSウイルス 感染症	咽頭 結膜熱	A群 溶連菌 咽頭炎	感染性 胃腸炎	水痘	手足 口病	伝染性 紅斑	突発性 発しん	ヘルパ ンギー ナ	流行性 耳下 腺炎	急性 出血性 結膜炎	流行性 角結膜 炎	細菌性 髄膜炎	無菌性 髄膜炎	マイコ プラズマ 肺炎	クラミジア 肺炎 (オウム病除)	感染性 胃腸炎 (ロタウイルス)
51週	21.23	0.54	0.77	3.72	7.46	0.63	0.70	0.63	0.33	0.07	0.08	0.01	0.65	0.01	0.04	0.47	0.00	0.01
52週	23.24	0.56	0.78	3.28	7.25	0.62	0.57	0.58	0.34	0.07	0.06	0.02	0.61	0.04	0.03	0.36	0.01	0.02
1週	13.94	0.22	0.22	0.74	1.79	0.32	0.12	0.17	0.10	0.01	0.02	0.00	0.25	0.01	0.01	0.16	-	0.02
2週	18.32	0.32	0.52	2.43	6.09	0.65	0.20	0.63	0.32	0.03	0.06	0.01	0.67	0.02	0.02	0.46	0.00	0.02
3週	16.73	0.27	0.34	2.44	5.99	0.30	0.15	0.51	0.30	0.02	0.05	0.01	0.42	0.01	0.02	0.33	-	0.01
2020計	32.40	0.55	0.76	3.24	8.03	0.98	0.32	0.81	0.42	0.05	0.08	0.02	0.94	0.03	0.03	0.60	0.00	0.03