

県教育長、保健所長、環境保全研究所長  
 長野市保健所長、長野県医師会長  
 感染症対策協議会委員 様  
 感染症指定医療機関の長  
 長野県臨床検査技師会長

長野県感染症情報（2019年（令和元年）第47週）  
 （2019年11月18日～2019年11月24日）

2019年（令和元年）11月27日  
 長野県健康福祉部保健・疾病対策課  
 感染症対策係（内線 2639）  
 （電話 直通 026-235-7148）

●全数把握感染症

百日咳は乳児が患すると無呼吸発作やチアノーゼなどの症状が現れ重症化しやすくなります。  
 小児や成人の感染者が乳児への感染源となり得るため、注意が必要です。

●定点把握感染症

インフルエンザは徐々に増加傾向を示しています。こまめに手を洗うなど感染予防を心がけるとともに、インフルエンザワクチンは発病する可能性を低減させる効果と重症化の予防効果が認められていますので、接種を検討しましょう。

○次週第48週の発行は、12月4日（水）の予定です。

○学校等のインフルエンザ様疾患による休業状況

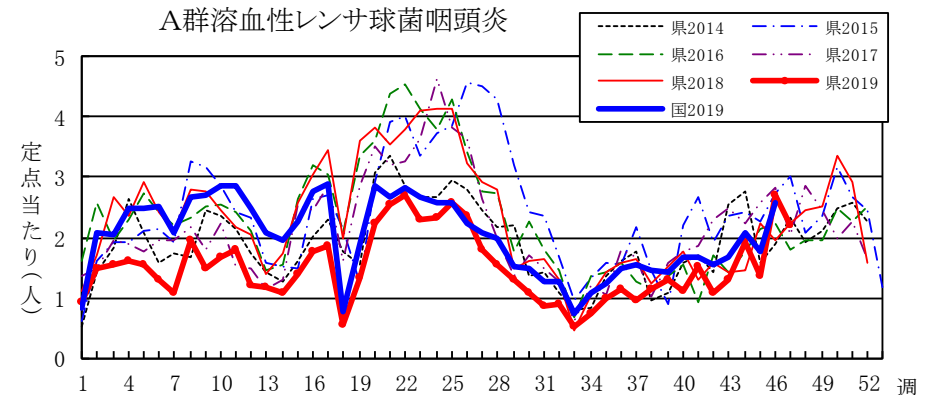
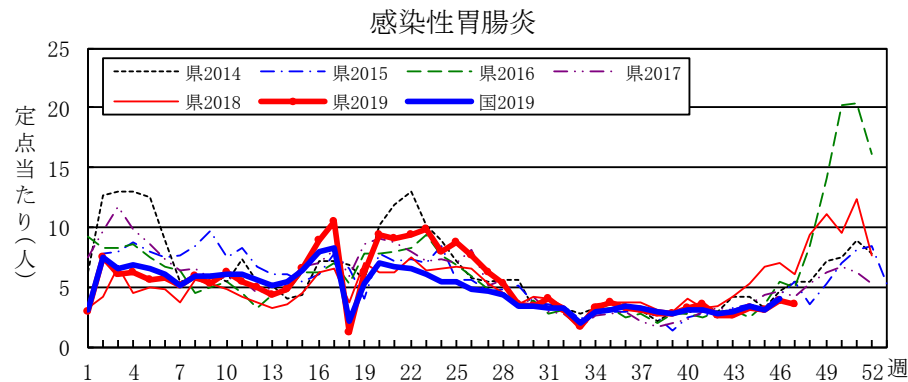
<http://www.pref.nagano.lg.jp/hoken-shippei/kenko/kenko/kansensho/joho/influ2.html>

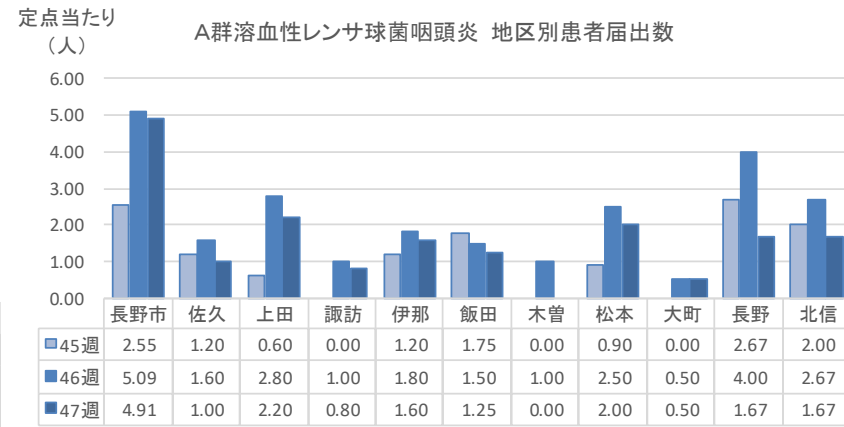
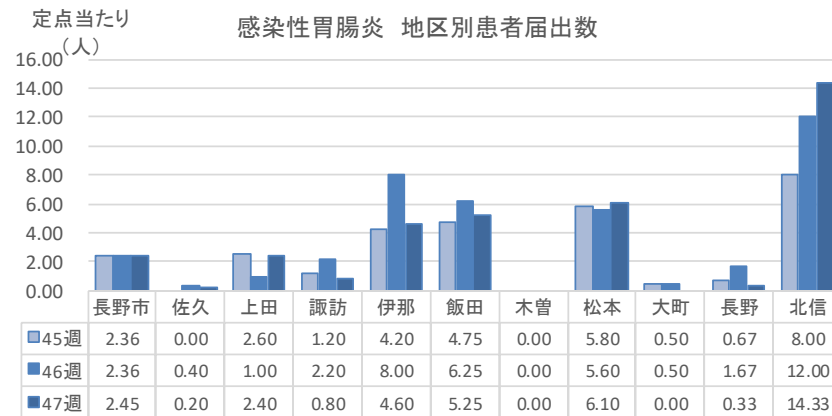
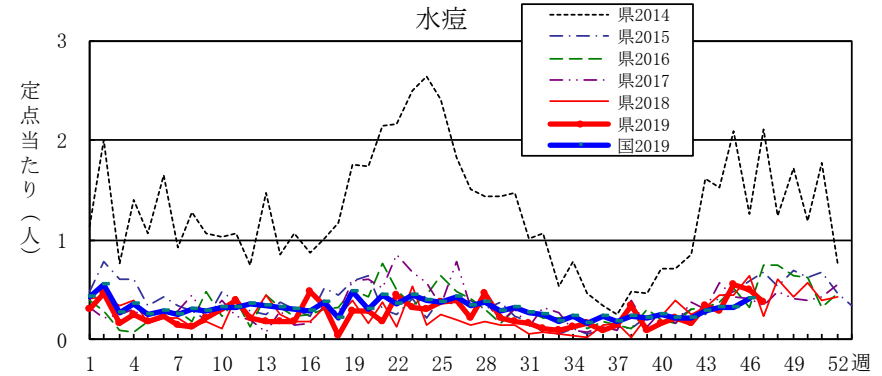
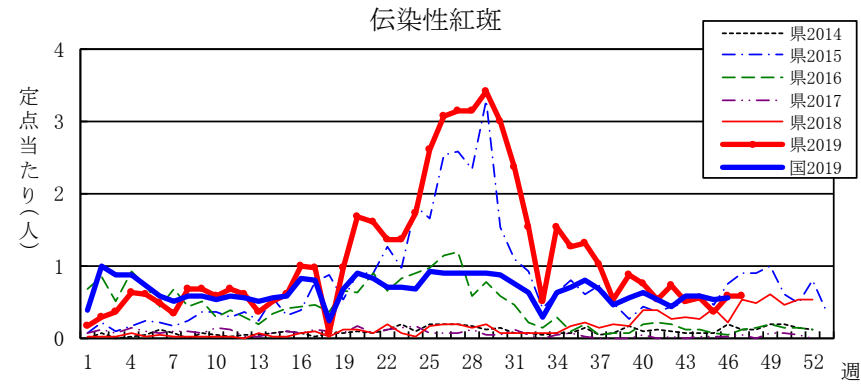
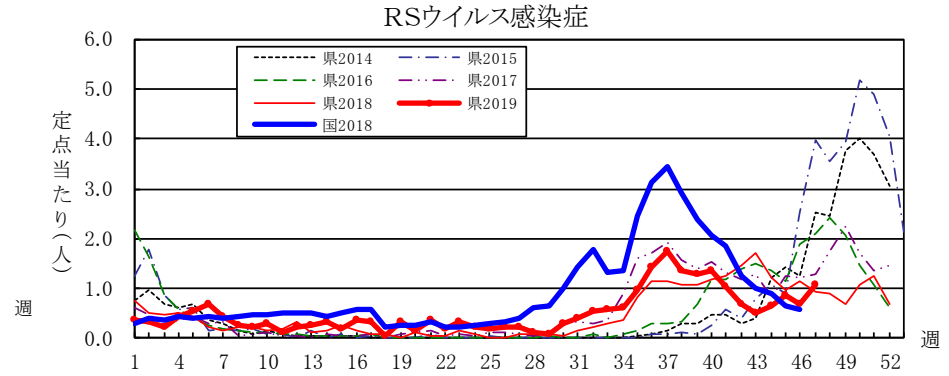
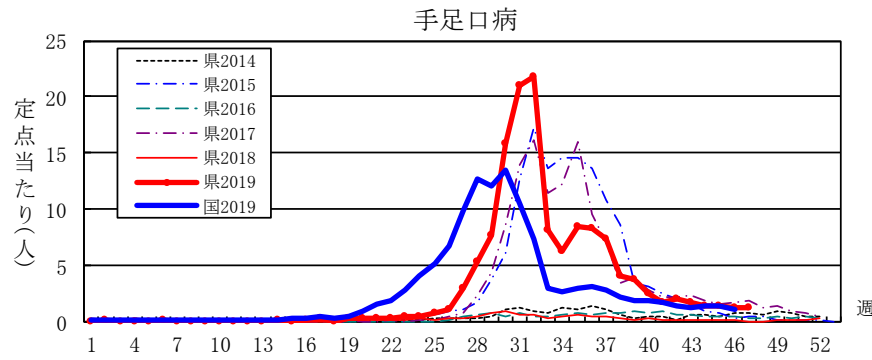
全数把握感染症届出状況

一類感染症	なし
二類感染症	結核 3例、潜在性結核 2例
三類感染症	腸管出血性大腸菌感染症2例(O157、O111 各1)
四類感染症	なし
五類感染症	侵襲性肺炎球菌感染症1例、百日咳11例
動物感染症	なし

定点把握感染症届出状況

感 染 症 名	今週	1週前	2週前
1 感染性胃腸炎	3.57	3.83	3.15
2 インフルエンザ	2.46	1.30	0.52
3 A群溶血性レンサ球菌感染症	2.19	2.69	1.35
4 手足口病	1.26	1.30	1.50
5 RSウイルス感染症	1.06	0.69	0.87

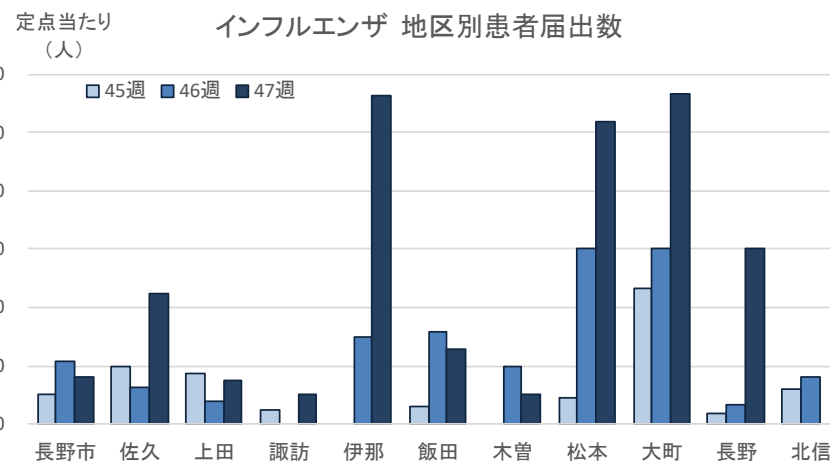
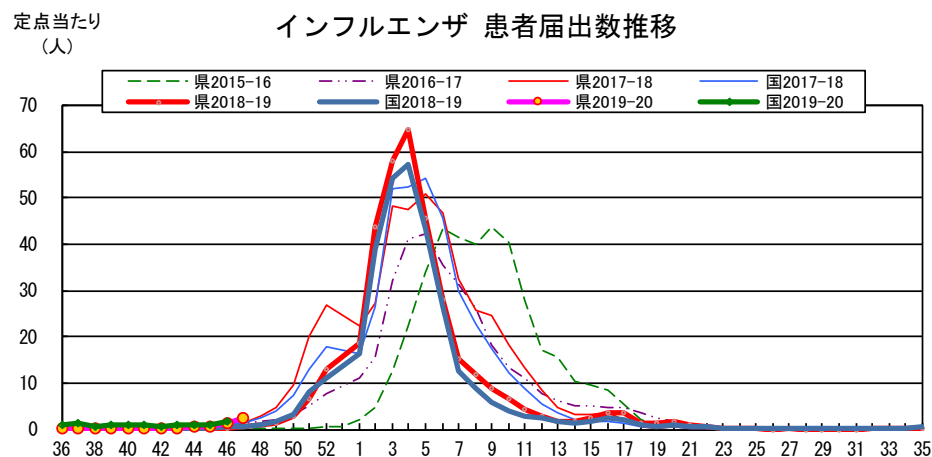






# 長野県インフルエンザ情報 (2019年(令和元年) 第47週)

(2019年11月18日 ~ 2019年11月24日)



## ・地区別定点当たり届出数 (最近5週間)

	定点数	定点当たり届出数(人)				
		43週	44週	45週	46週	47週
長野市	16	0.06	0.13	0.50	1.06	0.81
佐久	8	0.63	1.25	1.00	0.63	2.25
上田	8	0.38	0.38	0.88	0.38	0.75
諏訪	8	0.00	0.00	0.25	0.00	0.50
伊那	8	0.38	0.00	0.00	1.50	5.63
飯田	7	0.00	0.43	0.29	1.57	1.29
木曽	2	0.00	0.00	0.00	1.00	0.50
松本	16	0.19	0.75	0.44	3.00	5.19
大町	3	0.33	0.33	2.33	3.00	5.67
長野	6	0.00	0.17	0.17	0.33	3.00
北信	5	0.40	0.60	0.60	0.80	0.00
全県	87	0.21	0.40	0.52	1.30	2.46

## ・インフルエンザウイルスサーベイランス (地区別検体数及び結果)

	第 45 週						第 46 週						シーズン累計(36週~)						
	検体数	AH1 pdm09	A香港	B(山形)	B(レ'ウリア)	検査中	検体数	AH1 pdm09	A香港	B(山形)	B(レ'ウリア)	検査中	検体数	AH1 pdm09	A香港	B(山形)	B(レ'ウリア)	検査中	不検出
長野市	-	-	-	-	-	-	1	1	-	-	-	-	5	5	-	-	-	-	-
佐久	-	-	-	-	-	-	-	-	-	-	-	-	-	-	-	-	-	-	-
上田	-	-	-	-	-	-	-	-	-	-	-	-	1	1	-	-	-	-	-
諏訪	-	-	-	-	-	-	-	-	-	-	-	-	-	-	-	-	-	-	-
伊那	-	-	-	-	-	-	-	-	-	-	-	-	-	-	-	-	-	-	-
飯田	-	-	-	-	-	-	-	-	-	-	-	-	-	-	-	-	-	-	-
木曽	-	-	-	-	-	-	-	-	-	-	-	-	-	-	-	-	-	-	-
松本	-	-	-	-	-	-	1	-	-	-	-	1	4	2	-	-	-	1	1
大町	-	-	-	-	-	-	-	-	-	-	-	-	-	-	-	-	-	-	-
長野	1	-	-	-	-	1	-	-	-	-	-	1	-	-	-	-	-	1	-
北信	-	-	-	-	-	-	-	-	-	-	-	-	-	-	-	-	-	-	-
合計	1	-	-	-	-	1	2	1	-	-	-	1	11	8	-	-	-	2	1

検体数「-」の地区は、検体が採取されなかったことを示す。速報値のため今後の集計で変更が生じることがあります。

学校等での集団発生 <http://www.pref.nagano.lg.jp/hoken-shippei/kenko/kenko/kansensho/joho/influ2.html>

参考: **注意報: 10人以上30人未満**

**警報: 30人以上**

全数把握感染症(長野県)

(速報値のため今後の集計で変更が生じることがあります。また、追加届出分があるため各週の届出数と累計は一致しないことがあります。)

※結核は潜在性結核を含みます。

Table showing infectious diseases in Nagano Prefecture from week 43 to 2019 total. Columns include categories like 一類 (Ebola, Cholera), 二類 (Typhoid, etc.), 三類 (Dysentery, etc.), and 四類 (Hepatitis, etc.).

Table showing infectious diseases in Nagano Prefecture from week 43 to 2019 total. Columns include categories like 四類 (Measles, etc.), 五類 (Scarlet fever, etc.), and 六類 (Diphtheria, etc.).

全数把握感染症(全国)

(速報値のため今後の集計で変更が生じることがあります。また、追加届出分があるため各週の届出数と累計は一致しないことがあります。)

※結核は潜在性結核を含みます。

Table showing infectious diseases in Japan from week 42 to 2019 total. Columns include categories like 一類 (Ebola, Cholera), 二類 (Typhoid, etc.), 三類 (Dysentery, etc.), and 四類 (Hepatitis, etc.).

Table showing infectious diseases in Japan from week 42 to 2019 total. Columns include categories like 四類 (Measles, etc.), 五類 (Scarlet fever, etc.), and 六類 (Diphtheria, etc.).

動物感染症(長野県)

(速報値のため今後の集計で変更が生じることがあります。また、追加届出分があるため各週の届出数と累計は一致しないことがあります。)

Table showing animal infectious diseases in Nagano Prefecture from week 43 to 2019 total. Columns include categories like エボラ出血熱, マールブルグ病, ベスト, SARS, 結核, 鳥インフルエンザ, etc.

動物感染症(全国)

(速報値のため今後の集計で変更が生じることがあります。また、追加届出分があるため各週の届出数と累計は一致しないことがあります。)

Table showing animal infectious diseases in Japan from week 42 to 2019 total. Columns include categories like エボラ出血熱, マールブルグ病, ベスト, SARS, 結核, 鳥インフルエンザ, etc.

定点把握五類感染症 (長野県)

(速報値のため今後の集計で変更が生じることがあります。)

	インフルエンザ (除・鳥IF 新型IF)	RSウイルス 感染症	咽 頭 結膜熱	A 群 溶連菌 咽頭炎	感染性 胃腸炎	水 痘	手 足 口 病	伝染性 紅 斑	突発性 発しん	ヘルパ ンギー ナ	流行性 耳 下 腺 炎	急 性 出血性 結膜炎	流行性 角結膜 炎	細菌性 髄膜炎	無菌性 髄膜炎	マイコ プラズマ 肺炎	クラミジア 肺炎 (オウム病除)	感染性 胃腸炎 (ロウウイルス)
43週	18	28	3	71	141	19	90	27	13	15	2	-	4	-	-	1	-	-
44週	35	35	12	103	171	15	81	30	16	7	1	-	1	-	-	1	-	-
45週	45	47	4	73	170	30	81	19	42	9	-	-	2	1	-	1	-	1
46週	113	37	6	145	207	27	70	31	12	7	3	-	3	-	-	3	-	-
47週	214	57	7	118	193	20	68	31	21	3	1	-	1	-	-	2	-	-
2019計	28,976	1,297	647	3,828	13,049	652	7,495	2,802	744	1,788	123	4	133	8	11	84	-	241

定点把握五類感染症 定点当たり (長野県)

	インフルエンザ (除・鳥IF 新型IF)	RSウイルス 感染症	咽 頭 結膜熱	A 群 溶連菌 咽頭炎	感染性 胃腸炎	水 痘	手 足 口 病	伝染性 紅 斑	突発性 発しん	ヘルパ ンギー ナ	流行性 耳 下 腺 炎	急 性 出血性 結膜炎	流行性 角結膜 炎	細菌性 髄膜炎	無菌性 髄膜炎	マイコ プラズマ 肺炎	クラミジア 肺炎 (オウム病除)	感染性 胃腸炎 (ロウウイルス)
43週	0.21	0.52	0.06	1.31	2.61	0.35	1.67	0.50	0.24	0.28	0.04	0.00	0.36	0.00	0.00	0.09	0.00	0.00
44週	0.40	0.65	0.22	1.91	3.17	0.28	1.50	0.56	0.30	0.13	0.02	0.00	0.09	0.00	0.00	0.09	0.00	0.00
45週	0.52	0.87	0.07	1.35	3.15	0.56	1.50	0.35	0.31	0.17	0.00	0.00	0.18	0.09	0.00	0.09	0.00	0.09
46週	1.30	0.69	0.11	2.69	3.83	0.50	1.30	0.57	0.22	0.13	0.06	0.00	0.27	0.00	0.00	0.27	0.00	0.00
47週	2.46	1.06	0.13	2.19	3.57	0.37	1.26	0.57	0.39	0.06	0.02	0.00	0.09	0.00	0.00	0.18	0.00	0.00
2019計	333.33	24.22	12.07	71.25	243.06	12.13	140.54	52.16	13.87	33.54	2.39	0.36	12.17	0.72	0.99	7.57	0.00	21.88

定点把握五類感染症 (全国)

(速報値のため今後の集計で変更が生じることがあります。また、全国の届出数については各週の届出数のみ掲載しています。)

	インフルエンザ (除・鳥IF 新型IF)	RSウイルス 感染症	咽 頭 結膜熱	A 群 溶連菌 咽頭炎	感染性 胃腸炎	水 痘	手 足 口 病	伝染性 紅 斑	突発性 発しん	ヘルパ ンギー ナ	流行性 耳 下 腺 炎	急 性 出血性 結膜炎	流行性 角結膜 炎	細菌性 髄膜炎	無菌性 髄膜炎	マイコ プラズマ 肺炎	クラミジア 肺炎 (オウム病除)	感染性 胃腸炎 (ロウウイルス)
42週	3,558	3,924	1,062	4,878	8,874	701	4,634	1,389	1,129	1,049	268	2	435	10	23	172	3	6
43週	3,954	3,201	1,225	5,258	9,332	915	4,243	1,862	1,077	955	238	4	394	7	21	179	4	3
44週	4,708	2,819	1,274	6,580	10,532	1,029	4,632	1,872	1,196	952	238	2	432	11	17	209	1	1
45週	5,087	2,092	1,248	5,629	9,982	1,028	4,329	1,675	1,040	669	216	4	418	9	20	211	-	3
46週	9,107	1,828	1,599	8,190	12,951	1,290	3,673	1,745	1,249	509	264	3	418	8	11	246	2	2
2019計	1,487,409	130,116	61,952	293,327	692,047	45,651	386,032	96,857	57,769	95,181	13,913	299	20,618	412	697	4,776	83	4,655

定点把握五類感染症 定点当たり (全国)

	インフルエンザ (除・鳥IF 新型IF)	RSウイルス 感染症	咽 頭 結膜熱	A 群 溶連菌 咽頭炎	感染性 胃腸炎	水 痘	手 足 口 病	伝染性 紅 斑	突発性 発しん	ヘルパ ンギー ナ	流行性 耳 下 腺 炎	急 性 出血性 結膜炎	流行性 角結膜 炎	細菌性 髄膜炎	無菌性 髄膜炎	マイコ プラズマ 肺炎	クラミジア 肺炎 (オウム病除)	感染性 胃腸炎 (ロウウイルス)
42週	0.72	1.24	0.34	1.54	2.81	0.22	1.47	0.44	0.36	0.33	0.08	0.00	0.63	0.02	0.05	0.36	0.01	0.01
43週	0.80	1.01	0.39	1.66	2.94	0.29	1.34	0.59	0.34	0.30	0.08	0.01	0.56	0.01	0.04	0.37	0.01	0.01
44週	0.95	0.89	0.40	2.08	3.33	0.33	1.46	0.59	0.38	0.30	0.08	0.00	0.62	0.02	0.04	0.44	0.00	0.00
45週	1.03	0.66	0.39	1.78	3.15	0.32	1.37	0.53	0.33	0.21	0.07	0.01	0.60	0.02	0.04	0.44	-	0.01
46週	1.84	0.58	0.50	2.58	4.08	0.41	1.16	0.55	0.39	0.16	0.08	0.00	0.60	0.02	0.02	0.51	0.00	0.00
2019計	301.28	41.24	19.64	92.97	219.35	14.47	122.36	30.70	18.31	30.17	4.41	0.43	29.71	0.86	1.46	9.97	0.17	9.72