

県教育長、保健所長、環境保全研究所長
 長野市保健所長、長野県医師会会長
 感染症対策協議会委員 様
 感染症指定医療機関の長
 長野県臨床検査技師会長

長野県感染症情報（2019年(令和元年)第35週） （2019年8月26日～2019年9月1日）

2019年(令和元年)9月4日
 長野県健康福祉部保健・疾病対策課
 感染症対策係(内線 2639)
 (電話 直通 026-235-7148)

●全数把握感染症

2019年の梅毒の届出数は45例となり、昨年の年間届出数(41例)を上回りました。現在の方法による調査を開始した1999年以降、最も多い状況です。皮膚や粘膜に異常があるなど気になる症状があるときには早めに医療機関を受診しましょう。

●定点把握感染症

手足口病は前週より微増しました。今後もしばらくの間は流行が続くと思われるので、手洗いの励行やタオルの共有を避けるなど、感染予防を心がけるなど感染予防に努めてください。

○次週第36週の発行は、9月11日(水)の予定です。

○長野県「梅毒の感染が広がっています」

<https://www.pref.nagano.lg.jp/hoken-shippei/kenko/kenko/kansensho/baidoku.html>

○厚生労働省「手足口病に関するQ&A」

<https://www.mhlw.go.jp/bunya/kenkou/kekkaku-kansenshou19/hfmd.html>

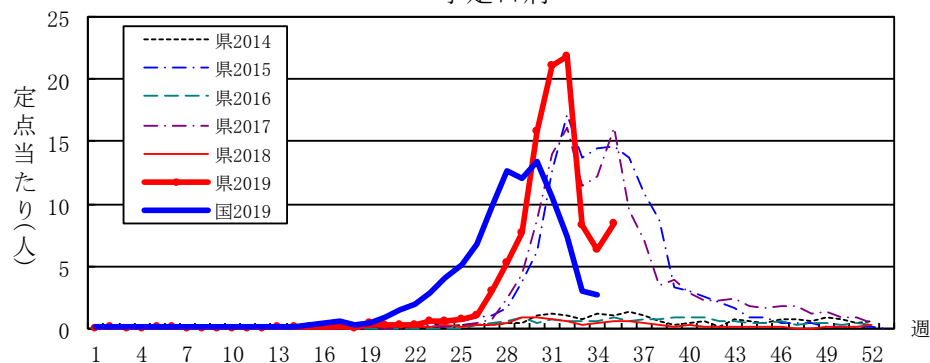
全数把握感染症届出状況

一類感染症	なし
二類感染症	結核 3例、潜在性結核 1例
三類感染症	腸管出血性大腸菌感染症(O157) 1例
四類感染症	レジオネラ症 2例
五類感染症	急性脳炎2例、クロイツフェルト・ヤコブ病1例、梅毒4例、百日咳12例
動物感染症	なし

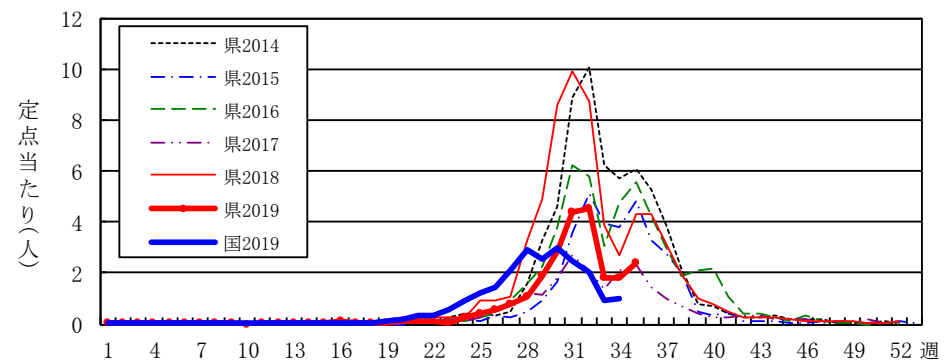
定点把握感染症届出状況

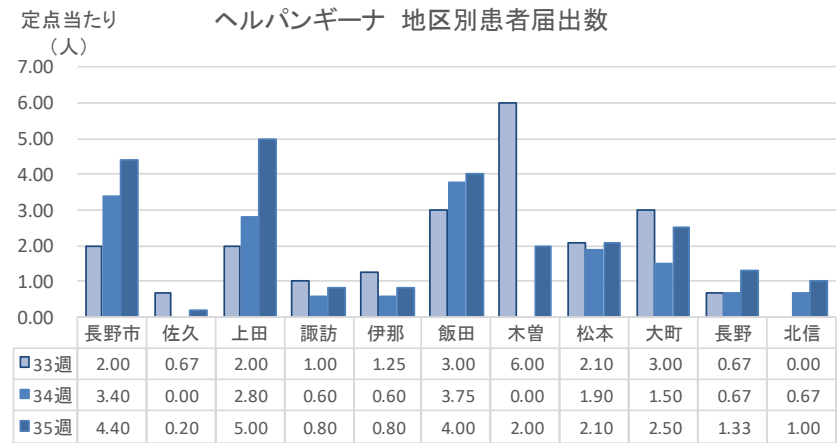
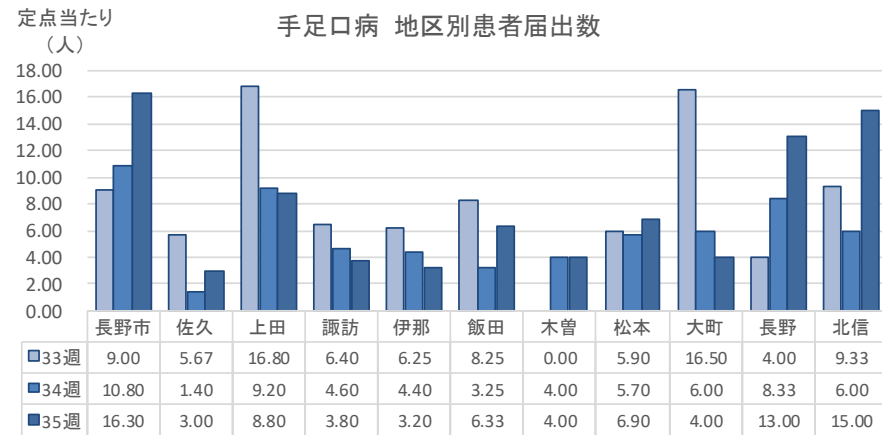
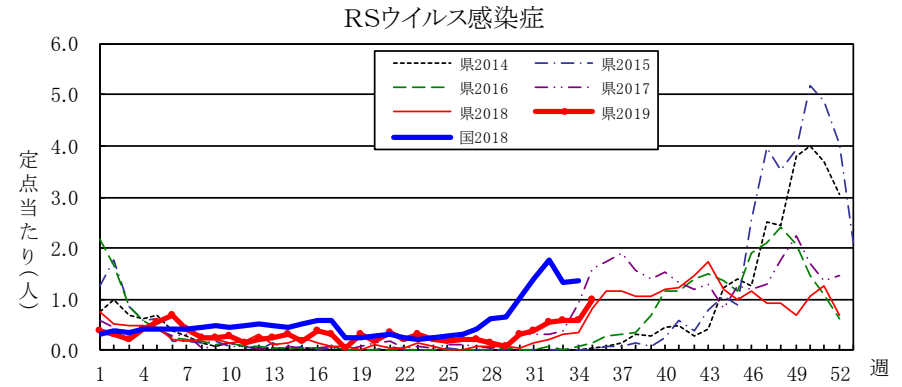
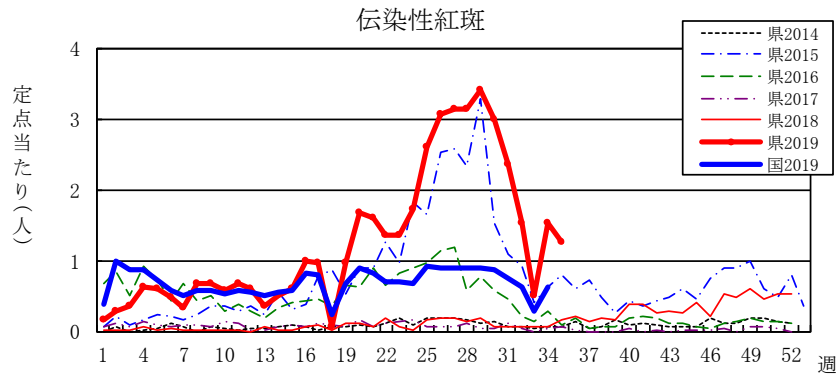
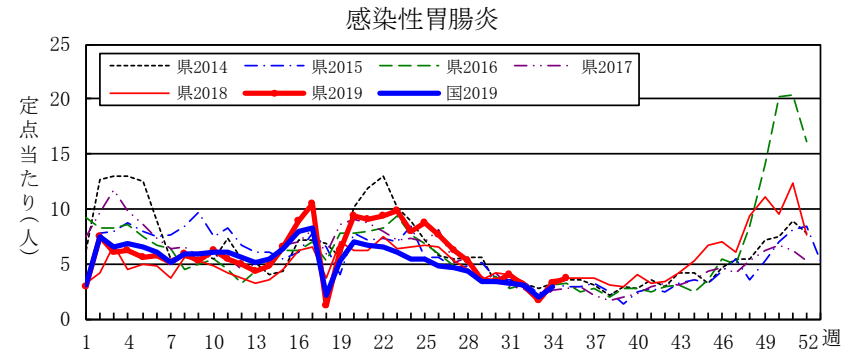
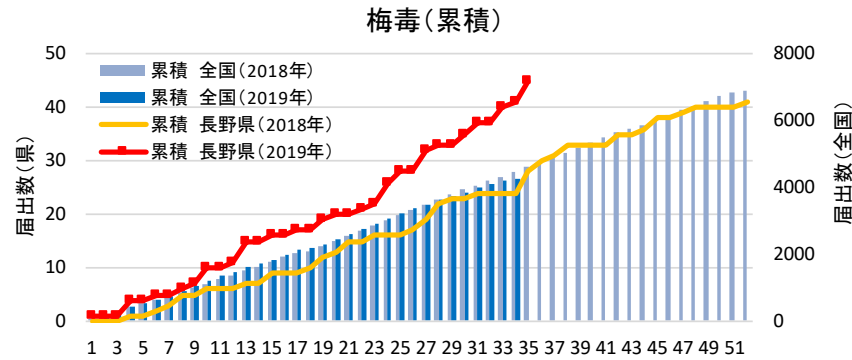
感染症名	今週	1週前	2週前
1 手足口病	8.48	6.32	8.24
2 感染性胃腸炎	3.67	3.32	1.65
3 ヘルパンギーナ	2.40	1.79	1.78
4 伝染性紅斑	1.27	1.53	0.51
5 A群溶血性レンサ球菌咽頭炎	1.00	0.74	0.51

手足口病



ヘルパンギーナ





定点把握五類感染症 (長野県)

(速報値のため今後の集計で変更が生じることがあります。)

	インフルエンザ (除・鳥IF 新型IF)	RSウイルス 感染症	咽頭 結膜熱	A群 溶連菌 咽頭炎	感染性 胃腸炎	水痘	手足 口病	伝染性 紅斑	突発性 発しん	ヘルパ ンギー ナ	流行性 耳下 腺炎	急性 出血性 結膜炎	流行性 角結膜 炎	細菌性 髄膜炎	無菌性 髄膜炎	マイコ プラズマ 肺炎	クラミジア 肺炎 (オウム病除)	感染性 胃腸炎 (ロタウイルス)
31週	-	21	12	47	216	9	1,136	128	25	238	3	1	6	-	-	1	-	-
32週	3	29	16	47	161	6	1,159	81	15	240	4	-	10	-	1	-	-	-
33週	2	29	15	25	81	5	404	25	42	87	3	-	5	-	-	3	-	-
34週	4	32	23	39	176	7	335	81	15	95	1	-	5	-	1	-	-	-
35週	10	51	23	52	191	9	441	66	21	125	3	-	4	-	-	1	-	-
2019計	28,470	611	559	2,873	11,025	474	5,492	2,356	565	1,270	101	3	93	5	9	62	-	234

定点把握五類感染症 定点当たり (長野県)

	インフルエンザ (除・鳥IF 新型IF)	RSウイルス 感染症	咽頭 結膜熱	A群 溶連菌 咽頭炎	感染性 胃腸炎	水痘	手足 口病	伝染性 紅斑	突発性 発しん	ヘルパ ンギー ナ	流行性 耳下 腺炎	急性 出血性 結膜炎	流行性 角結膜 炎	細菌性 髄膜炎	無菌性 髄膜炎	マイコ プラズマ 肺炎	クラミジア 肺炎 (オウム病除)	感染性 胃腸炎 (ロタウイルス)
31週	0.00	0.39	0.22	0.87	4.00	0.17	21.04	2.37	0.46	4.41	0.06	0.09	0.55	0.00	0.00	0.09	0.00	0.00
32週	0.03	0.55	0.30	0.89	3.04	0.11	21.87	1.53	0.28	4.53	0.08	0.00	0.91	0.00	0.09	0.00	0.00	0.00
33週	0.02	0.59	0.31	0.51	1.65	0.10	8.24	0.51	0.08	1.78	0.06	0.00	0.56	0.00	0.00	0.27	0.00	0.00
34週	0.05	0.60	0.43	0.74	3.32	0.13	6.32	1.53	0.28	1.79	0.02	0.00	0.45	0.00	0.09	0.00	0.00	0.00
35週	0.12	0.98	0.44	1.00	3.67	0.17	8.48	1.27	0.40	2.40	0.06	0.00	0.36	0.00	0.00	0.09	0.00	0.00
2019計	327.52	11.48	10.44	53.54	205.53	8.83	103.37	43.89	10.55	23.93	1.96	0.27	8.54	0.45	0.81	5.59	0.00	21.25

定点把握五類感染症 (全国)

(速報値のため今後の集計で変更が生じることがあります。また、全国の届出数については各週の届出数のみ掲載しています。)

	インフルエンザ (除・鳥IF 新型IF)	RSウイルス 感染症	咽頭 結膜熱	A群 溶連菌 咽頭炎	感染性 胃腸炎	水痘	手足 口病	伝染性 紅斑	突発性 発しん	ヘルパ ンギー ナ	流行性 耳下 腺炎	急性 出血性 結膜炎	流行性 角結膜 炎	細菌性 髄膜炎	無菌性 髄膜炎	マイコ プラズマ 肺炎	クラミジア 肺炎 (オウム病除)	感染性 胃腸炎 (ロタウイルス)
30週	782	3,191	1,524	4,733	10,828	1,040	42,601	2,801	1,392	9,439	338	3	519	9	20	88	-	12
31週	944	4,375	1,466	3,999	9,998	861	33,263	2,384	1,358	7,658	246	15	537	11	16	78	5	9
32週	1,076	5,401	1,513	3,917	9,682	789	22,677	1,905	1,347	6,169	251	6	529	8	15	84	2	4
33週	1,077	3,983	1,056	2,248	5,760	587	9,165	874	752	2,855	189	1	364	9	27	93	-	9
34週	1,157	4,290	1,300	3,425	9,324	754	8,612	1,975	1,431	3,124	270	6	581	8	30	109	-	4
2019計	1,429,808	58,459	46,284	229,589	571,900	35,949	311,718	74,365	43,334	70,934	10,600	245	14,784	323	457	2,652	63	4,604

定点把握五類感染症 定点当たり (全国)

	インフルエンザ (除・鳥IF 新型IF)	RSウイルス 感染症	咽頭 結膜熱	A群 溶連菌 咽頭炎	感染性 胃腸炎	水痘	手足 口病	伝染性 紅斑	突発性 発しん	ヘルパ ンギー ナ	流行性 耳下 腺炎	急性 出血性 結膜炎	流行性 角結膜 炎	細菌性 髄膜炎	無菌性 髄膜炎	マイコ プラズマ 肺炎	クラミジア 肺炎 (オウム病除)	感染性 胃腸炎 (ロタウイルス)
30週	0.16	1.01	0.48	1.49	3.42	0.33	13.44	0.88	0.44	2.98	0.11	0.00	0.74	0.02	0.04	0.18	-	0.03
31週	0.19	1.40	0.47	1.28	3.19	0.27	10.62	0.76	0.43	2.44	0.08	0.02	0.77	0.02	0.03	0.17	0.01	0.02
32週	0.23	1.76	0.49	1.28	3.16	0.26	7.40	0.62	0.44	2.01	0.08	0.01	0.78	0.02	0.03	0.18	0.00	0.01
33週	0.23	1.32	0.35	0.74	1.91	0.19	3.04	0.29	0.25	0.95	0.06	0.00	0.54	0.02	0.06	0.19	-	0.02
34週	0.24	1.37	0.41	1.09	2.97	0.24	2.75	0.63	0.46	1.00	0.09	0.01	0.84	0.02	0.06	0.23	-	0.01
2019計	290.14	18.56	14.70	72.91	181.61	11.42	98.99	23.62	13.76	22.53	3.37	0.35	21.30	0.68	0.96	5.55	0.13	9.63