

県教育長、保健所長、環境保全研究所長
 長野市保健所長、長野県医師会長
 感染症対策協議会委員
 感染症指定医療機関の長
 長野県臨床検査技師会長

様

長野県感染症情報（2019年(平成31年)第12週） （2019年3月18日～2019年3月24日）

2019年(平成31年)3月27日
 長野県健康福祉部保健・疾病対策課
 感染症対策係(内線 2640)
 (電話 直通 026-235-7148)

●全数把握感染症

風しんは昨夏から関東地方を中心に流行しており、現在に至るまで患者発生がみられています。予防接種を受けていない方、予防接種歴や罹患歴が不明な方は、予防接種を受けることについて検討をお願いします。

●定点把握感染症

インフルエンザは引き続き減少傾向を示しています。県内11保健所管内全ての地域で注意報レベルを下回りました。

伝染性紅斑の届出数が例年の同時期に比べ多くなっています。4～6年の流行周期があり、流行が大きい年には6～7月頃にピークがみられる特徴があることから、今後の拡大が懸念されます。

○次週第13週の発行は、4月3日(水)の予定です。

○風しんについて(長野県ホームページ)

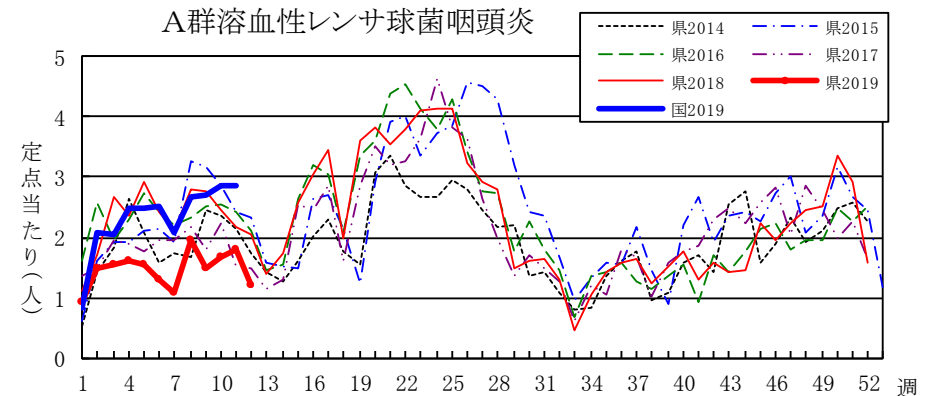
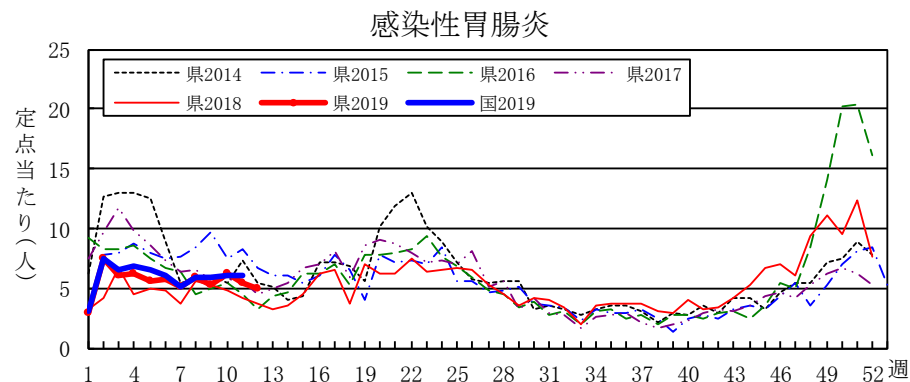
<http://www.pref.nagano.lg.jp/hoken-shippei/kenko/kenko/kansensho/joho/rubella.html>

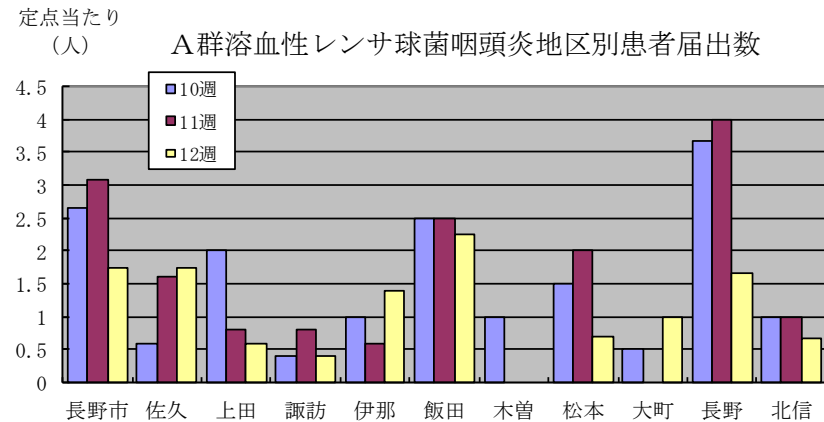
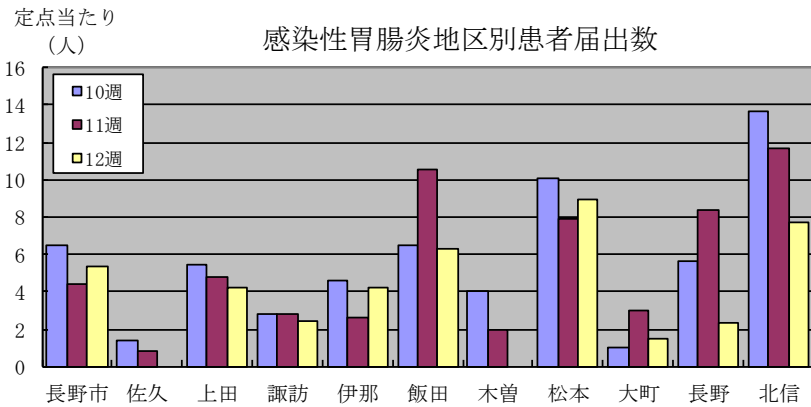
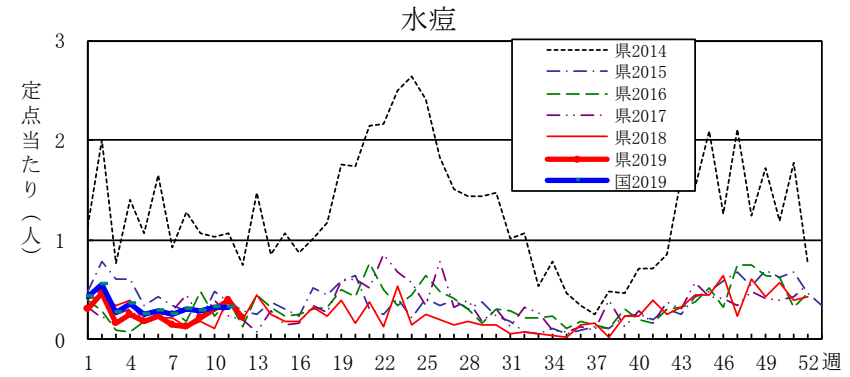
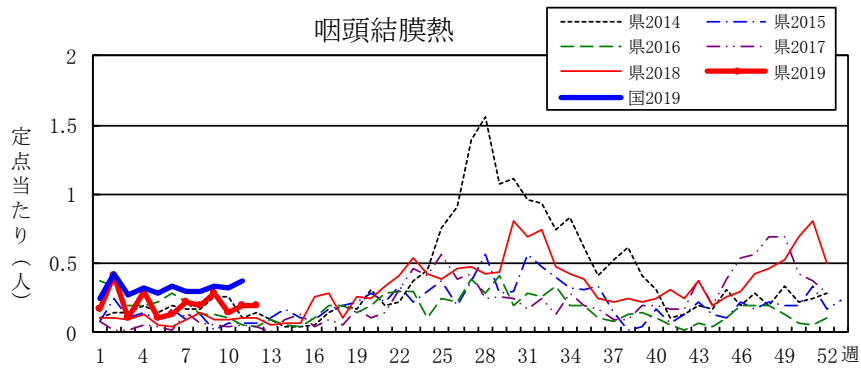
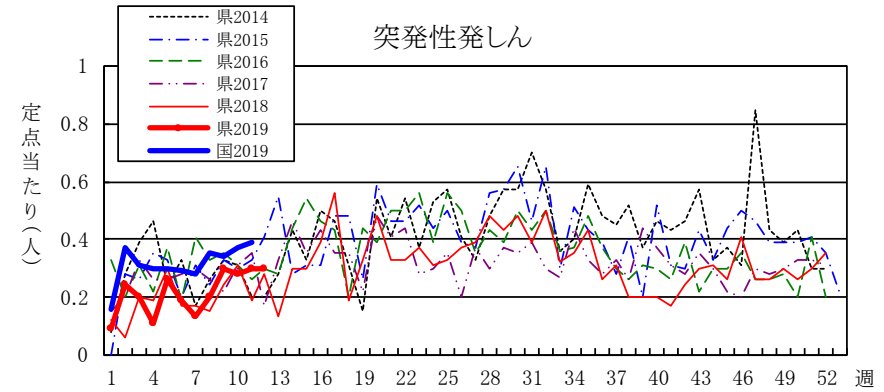
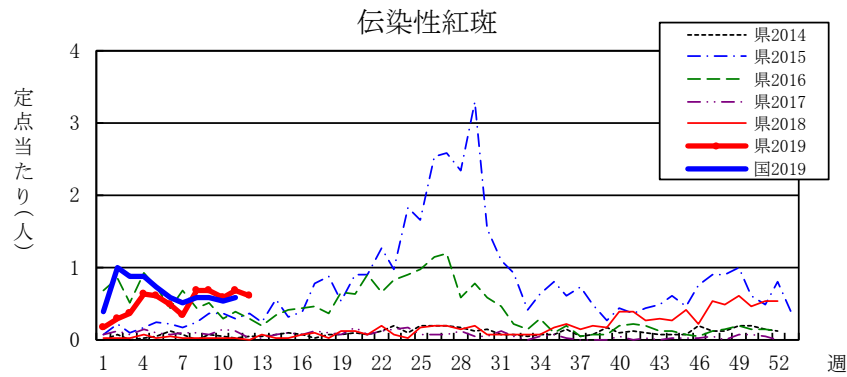
全数把握感染症届出状況

一類感染症	なし
二類感染症	結核 1例、潜在性結核 5例
三類感染症	なし
四類感染症	なし
五類感染症	アメーバ赤痢1例、風しん1例
動物感染症	なし

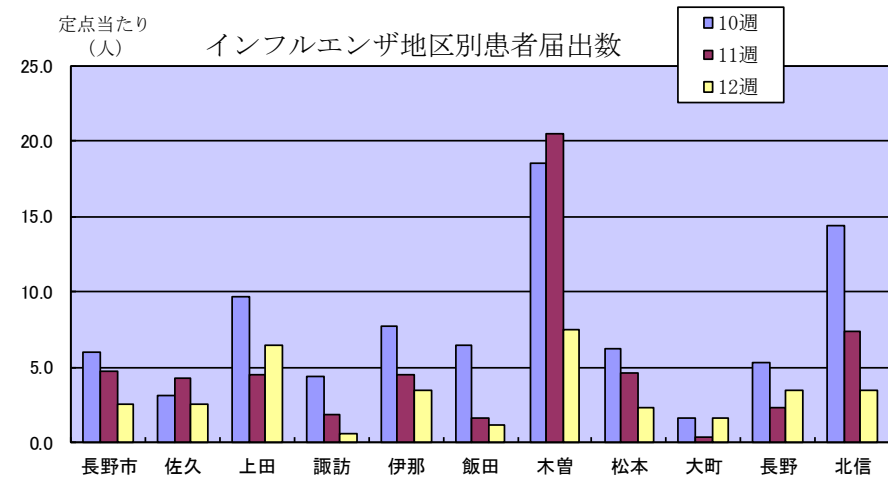
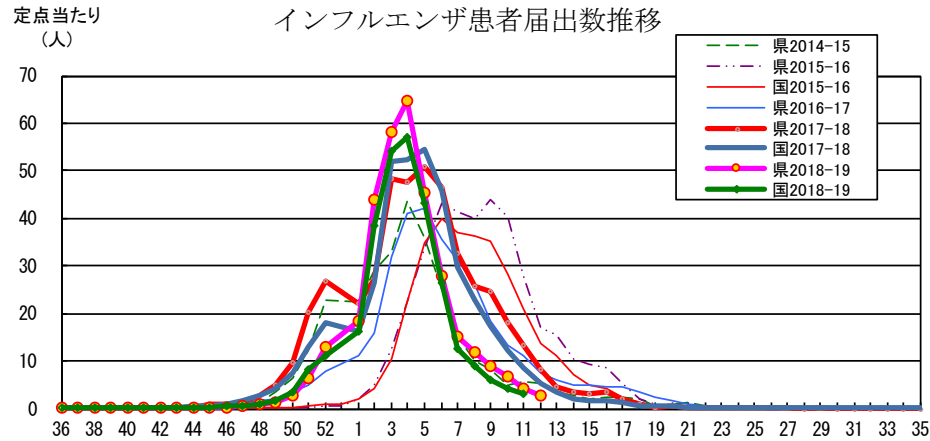
定点把握感染症届出状況

感 染 症 名		今週	1週前	2週前
1	感染性胃腸炎	4.91	5.43	6.17
2	インフルエンザ	2.87	4.30	6.72
3	A群溶血性レンサ球菌咽頭炎	1.19	1.81	1.67
4	伝染性紅斑	0.60	0.67	0.59
5	突発性発しん	0.30	0.30	0.28





長野県インフルエンザ情報 (2019年(平成31年) 第12週) (2019年3月18日 ~ 2019年3月24日)



・地区別定点当たり届出数 (最近5週間)

	定点数	定点当たり届出数(人)				
		8週	9週	10週	11週	12週
長野市	16	9.50	8.50	5.94	4.69	2.56
佐久	7	12.13	7.88	3.13	4.25	2.57
上田	8	15.13	13.75	9.63	4.50	6.50
諏訪	8	12.63	6.63	4.38	1.88	0.63
伊那	8	7.63	7.38	7.75	4.50	3.50
飯田	7	10.00	4.14	6.43	1.57	1.14
木曽	2	11.50	10.00	18.50	20.50	7.50
松本	16	13.38	11.25	6.25	4.63	2.31
大町	3	3.33	3.00	1.67	0.33	1.67
長野	6	12.67	7.33	5.33	2.33	3.50
北信	5	19.80	15.60	14.40	7.40	3.40
全県	86	11.77	8.98	6.72	4.30	2.87

・インフルエンザウイルスサーベイランス (地区別検体数及び結果)

	第 10 週						第 11 週						シーズン累計(36週～)						
	検体数	AH1 pdm09	A香港	B(山形)	B(レ'外リア)	検査中	検体数	AH1 pdm09	A香港	B(山形)	B(レ'外リア)	検査中	検体数	AH1 pdm09	A香港	B(山形)	B(レ'外リア)	検査中	不検出
長野市	4	1	3	-	-	-	-	-	-	-	-	-	35	13	22	-	-	-	-
佐久	1	-	1	-	-	-	-	-	-	-	-	-	21	2	19	-	-	-	-
上田	-	-	-	-	-	-	1	-	-	-	-	1	11	4	6	-	-	1	-
諏訪	-	-	-	-	-	-	-	-	-	-	-	-	3	-	3	-	-	-	-
伊那	-	-	-	-	-	-	-	-	-	-	-	-	1	1	-	-	-	-	-
飯田	-	-	-	-	-	-	-	-	-	-	-	-	-	-	-	-	-	-	-
木曽	1	1	-	-	-	-	-	-	-	-	-	-	7	3	4	-	-	-	-
松本	5	-	5	-	-	-	3	1	-	-	-	2	76	33	37	1	2	2	1
大町	-	-	-	-	-	-	-	-	-	-	-	-	1	-	-	-	-	-	1
長野	2	-	2	-	-	-	3	-	1	-	-	2	31	11	16	-	-	2	2
北信	-	-	-	-	-	-	-	-	-	-	-	-	13	3	10	-	-	-	-
合計	13	2	11	-	-	-	7	1	1	-	-	5	199	70	117	1	2	5	4

検体数「-」の地区は、検体が採取されなかったことを示す。速報値のため今後の集計で変更が生じることがあります。

学校等での集団発生 <http://www.pref.nagano.lg.jp/hoken-shippei/kenko/kenko/kansensho/joho/influ2.html>

参考: 注意報: 10人以上30人未満
警報: 30人以上

全数把握感染症(長野県)

(速報値のため今後の集計で変更が生じることがあります。また、追加届出分があるため各週の届出数と累計は一致しないことがあります。)

※結核は潜在性結核を含みます。

Table with 31 columns (epidemiological categories) and 7 rows (weeks 8-12 and 2019 total). Categories include Ebola hemorrhagic fever, Japanese encephalitis, dengue fever, influenza, etc.

Table with 24 columns (epidemiological categories) and 7 rows (weeks 8-12 and 2019 total). Categories include SARS, MERS, hepatitis, HIV/AIDS, and various other infections.

全数把握感染症(全国)

(速報値のため今後の集計で変更が生じることがあります。また、追加届出分があるため各週の届出数と累計は一致しないことがあります。)

※結核は潜在性結核を含みます。

Table with 31 columns (epidemiological categories) and 7 rows (weeks 7-11 and 2019 total). This table shows significantly higher counts than the prefecture table.

Table with 24 columns (epidemiological categories) and 7 rows (weeks 7-11 and 2019 total). This table shows significantly higher counts than the prefecture table.

動物感染症(長野県)

(速報値のため今後の集計で変更が生じることがあります。また、追加届出分があるため各週の届出数と累計は一致しないことがあります。)

動物感染症(全国)

(速報値のため今後の集計で変更が生じることがあります。また、追加届出分があるため各週の届出数と累計は一致しないことがあります。)

Table with 10 columns (animal disease categories) and 7 rows (weeks 8-12 and 2019 total).

Table with 10 columns (animal disease categories) and 7 rows (weeks 7-11 and 2019 total). This table shows counts for national data.

定点把握五類感染症 (長野県)

(速報値のため今後の集計で変更が生じることがあります。)

	インフルエンザ (除・鳥IF 新型IF)	RSウイルス 感染症	咽頭 結膜熱	A群 溶連菌 咽頭炎	感染性 胃腸炎	水痘	手足 口病	伝染性 紅斑	突発性 発しん	ヘルパ ンギー ナ	流行性 耳下 腺炎	急性 出血性 結膜炎	流行性 角結膜 炎	細菌性 髄膜炎	無菌性 髄膜炎	マイコ プラズマ 肺炎	クラミジア 肺炎 (オウム病除)	感染性 胃腸炎 (ロタウイルス)
8週	1,024	14	10	105	316	7	-	36	11	2	-	-	1	-	-	1	-	-
9週	781	13	15	80	285	12	1	37	16	3	3	-	2	-	2	2	-	-
10週	585	15	8	90	333	16	-	32	42	-	1	-	3	-	-	1	-	2
11週	374	7	11	98	293	21	2	36	16	3	5	-	3	-	-	2	-	-
12週	247	11	10	63	260	11	3	32	16	2	3	-	3	-	1	-	-	2
2019計	26,840	222	132	950	3,611	163	32	327	140	23	41	-	33	2	3	34	-	9

定点把握五類感染症 定点当たり (長野県)

	インフルエンザ (除・鳥IF 新型IF)	RSウイルス 感染症	咽頭 結膜熱	A群 溶連菌 咽頭炎	感染性 胃腸炎	水痘	手足 口病	伝染性 紅斑	突発性 発しん	ヘルパ ンギー ナ	流行性 耳下 腺炎	急性 出血性 結膜炎	流行性 角結膜 炎	細菌性 髄膜炎	無菌性 髄膜炎	マイコ プラズマ 肺炎	クラミジア 肺炎 (オウム病除)	感染性 胃腸炎 (ロタウイルス)
8週	11.77	0.26	0.19	1.94	5.85	0.13	0.00	0.67	0.20	0.04	0.00	0.00	0.09	0.00	0.00	0.09	0.00	0.00
9週	8.98	0.24	0.28	1.48	5.28	0.22	0.02	0.69	0.30	0.06	0.06	0.00	0.18	0.00	0.18	0.18	0.00	0.00
10週	6.72	0.28	0.15	1.67	6.17	0.30	0.00	0.59	0.28	0.00	0.02	0.00	0.27	0.00	0.00	0.09	0.00	0.18
11週	4.30	0.13	0.20	1.81	5.43	0.39	0.04	0.67	0.30	0.06	0.09	0.00	0.27	0.00	0.00	0.18	0.00	0.00
12週	2.87	0.21	0.19	1.19	4.91	0.21	0.06	0.60	0.30	0.04	0.06	0.00	0.27	0.00	0.09	0.00	0.00	0.18
2019計	308.52	4.13	2.46	17.61	66.97	3.03	0.61	6.07	2.60	0.46	0.79	0.00	2.97	0.18	0.27	3.07	0.00	0.81

定点把握五類感染症 (全国)

(速報値のため今後の集計で変更が生じることがあります。また、全国の届出数については各週の届出数のみ掲載しています。)

	インフルエンザ (除・鳥IF 新型IF)	RSウイルス 感染症	咽頭 結膜熱	A群 溶連菌 咽頭炎	感染性 胃腸炎	水痘	手足 口病	伝染性 紅斑	突発性 発しん	ヘルパ ンギー ナ	流行性 耳下 腺炎	急性 出血性 結膜炎	流行性 角結膜 炎	細菌性 髄膜炎	無菌性 髄膜炎	マイコ プラズマ 肺炎	クラミジア 肺炎 (オウム病除)	感染性 胃腸炎 (ロタウイルス)
7週	61,993	1,289	959	6,582	16,181	839	321	1,579	879	48	238	6	376	7	6	65	2	69
8週	44,670	1,401	968	8,474	19,017	953	382	1,888	1,122	41	297	4	374	9	14	69	1	70
9週	29,411	1,491	1,052	8,585	18,870	895	417	1,804	1,083	83	286	4	342	12	13	96	-	142
10週	20,474	1,473	1,031	9,103	19,289	1,059	433	1,717	1,162	66	342	7	306	9	8	69	1	134
11週	14,488	1,558	1,176	9,075	19,135	1,028	511	1,836	1,249	84	306	3	339	9	12	67	3	193
2019計	1,338,840	14,478	11,078	81,319	208,437	11,534	4,624	22,881	10,970	604	3,129	66	4,656	111	114	1,025	19	837

定点把握五類感染症 定点当たり (全国)

	インフルエンザ (除・鳥IF 新型IF)	RSウイルス 感染症	咽頭 結膜熱	A群 溶連菌 咽頭炎	感染性 胃腸炎	水痘	手足 口病	伝染性 紅斑	突発性 発しん	ヘルパ ンギー ナ	流行性 耳下 腺炎	急性 出血性 結膜炎	流行性 角結膜 炎	細菌性 髄膜炎	無菌性 髄膜炎	マイコ プラズマ 肺炎	クラミジア 肺炎 (オウム病除)	感染性 胃腸炎 (ロタウイルス)
7週	12.49	0.41	0.30	2.07	5.10	0.26	0.10	0.50	0.28	0.02	0.07	0.01	0.54	0.01	0.01	0.14	0.00	0.14
8週	9.00	0.44	0.30	2.67	5.99	0.30	0.12	0.59	0.35	0.01	0.09	0.01	0.54	0.02	0.03	0.14	0.00	0.15
9週	5.93	0.47	0.33	2.71	5.95	0.28	0.13	0.57	0.34	0.03	0.09	0.01	0.49	0.03	0.03	0.20	-	0.30
10週	4.12	0.46	0.32	2.87	6.08	0.33	0.14	0.54	0.37	0.02	0.11	0.01	0.44	0.02	0.02	0.14	0.00	0.28
11週	2.92	0.49	0.37	2.87	6.04	0.32	0.16	0.58	0.39	0.03	0.10	0.00	0.49	0.02	0.03	0.14	0.01	0.40
2019計	270.58	4.58	3.51	25.73	65.96	3.65	1.46	7.24	3.47	0.19	0.99	0.09	6.69	0.23	0.24	2.14	0.04	1.74