

県教育長、保健所長、環境保全研究所長
 長野市保健所長、長野県医師会長
 感染症対策協議会委員
 感染症指定医療機関の長
 長野県臨床検査技師会長

様

長野県感染症情報（2018年（平成30年）第50週）

（2018年12月10日～2018年12月16日）

2018年（平成30年）12月19日
 長野県健康福祉部保健・疾病対策課
 感染症対策係（内線 2640）
 （電話 直通 026-235-7148）

●全数把握感染症

風しん2例の届出があり、今年の県内の発生は19例となりました。予防接種を2回受けていない方、予防接種歴や罹患歴が不明な方は、抗体検査を実施の上、予防接種を受けることを御検討ください。

●定点把握感染症

インフルエンザは定点当たり2.91人で、前週比約2.3倍となりました。こまめに手を洗うなど感染予防を心がけるとともに、症状が現れた場合は早めに医療機関を受診し十分な休息を取りましょう。

○次週第51週の発行は、12月26日（水）の予定です。

○ノロウイルス感染症・食中毒にご注意！

<http://www.pref.nagano.lg.jp/hoken-shippei/kenko/kenko/kansensho/joho/norovirus.html>

○インフルエンザ情報（季節性インフルエンザ）

<http://www.pref.nagano.lg.jp/hoken-shippei/kenko/kenko/kansensho/joho/influ.html>

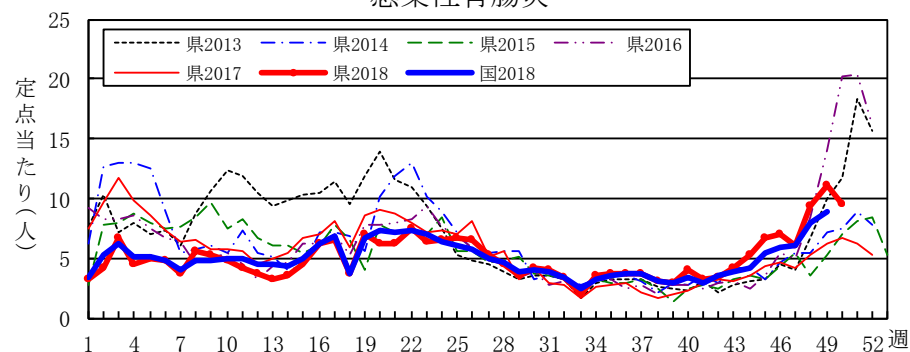
全数把握感染症届出状況

一類感染症	なし
二類感染症	結核 2例、潜在性結核 1例
三類感染症	腸管出血性大腸菌感染症(O111) 1例
四類感染症	なし
五類感染症	アメーバ赤痢1例、侵襲性肺炎球菌感染症2例、風しん2例
動物感染症	なし

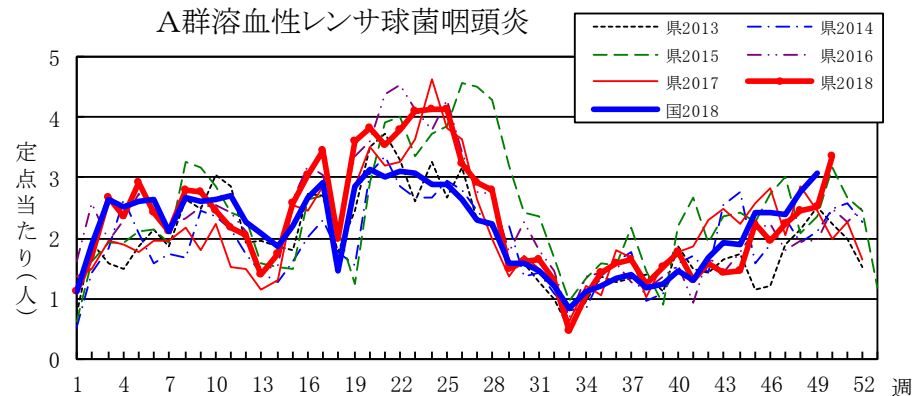
定点把握感染症届出状況

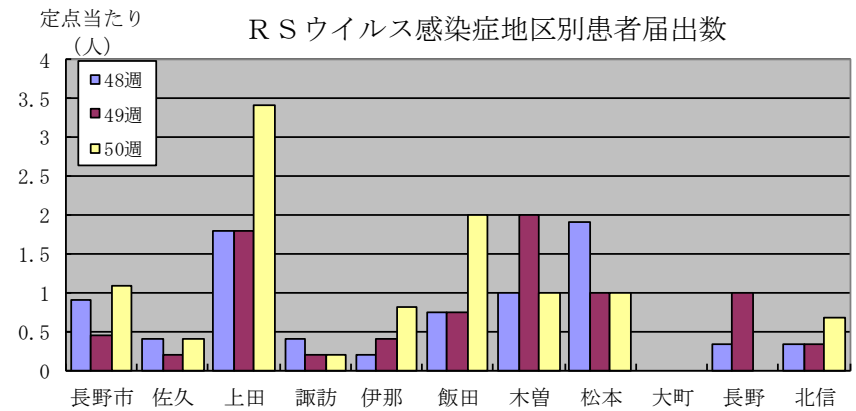
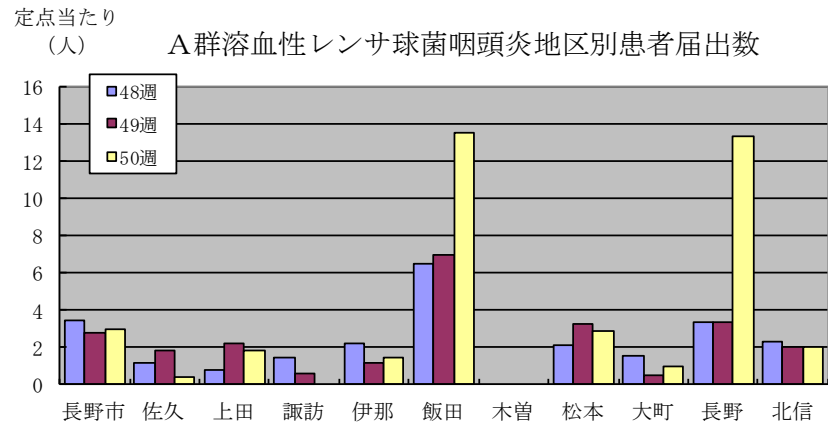
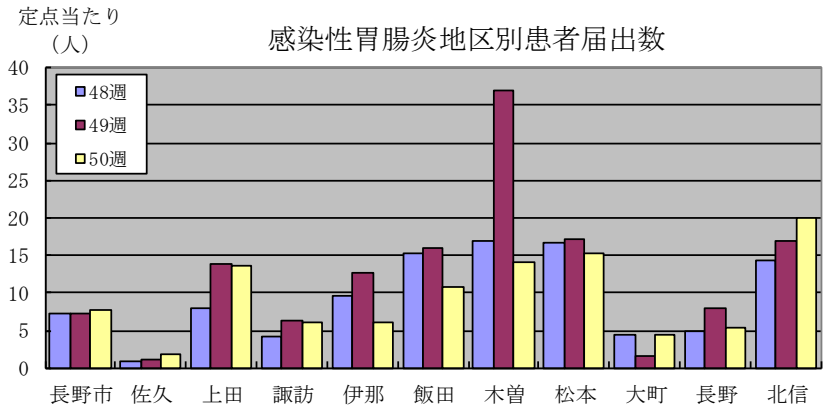
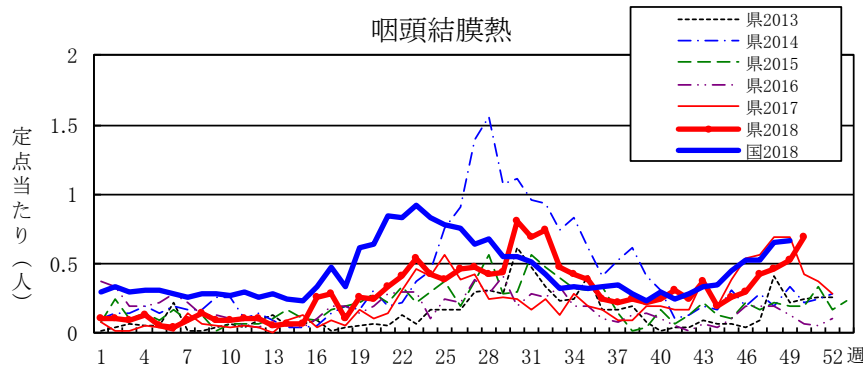
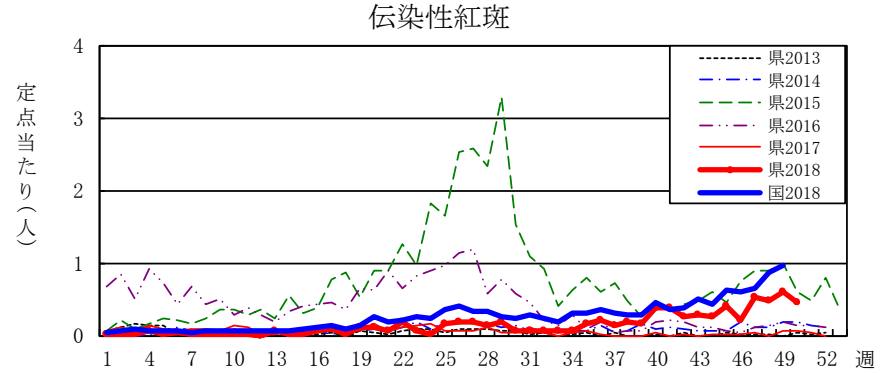
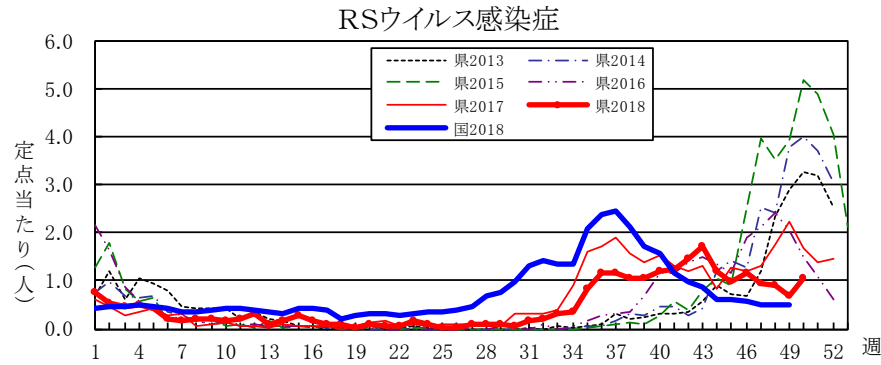
感染症名	今週	1週前	2週前
1 感染性胃腸炎	9.56	11.13	9.33
2 A群溶血性レンサ球菌咽頭炎	3.37	2.52	2.46
3 インフルエンザ	2.91	1.28	0.91
4 RSウイルス感染症	1.06	0.69	0.91
5 咽頭結膜熱	0.69	0.52	0.46

感染性胃腸炎



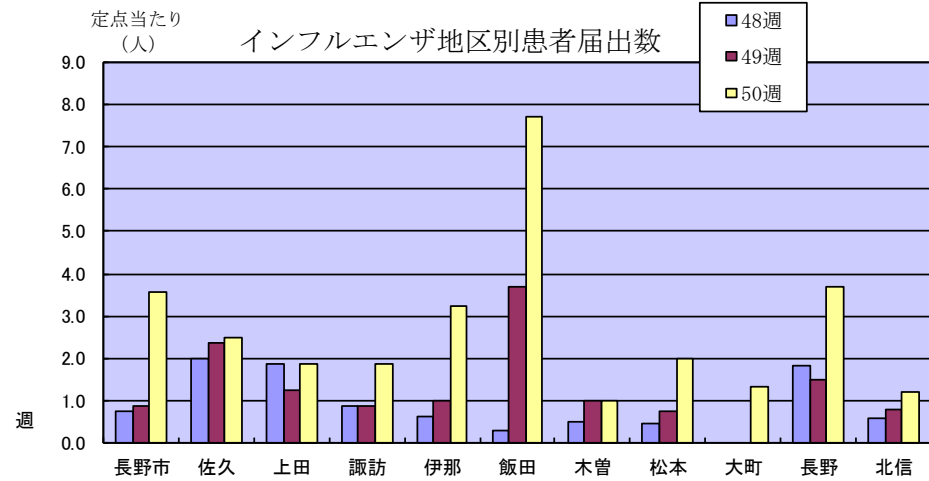
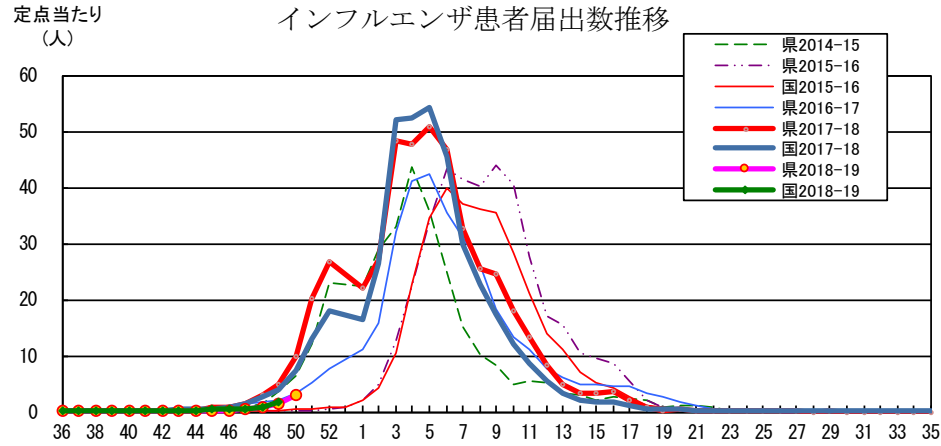
A群溶血性レンサ球菌咽頭炎





長野県インフルエンザ情報 (2018年(平成30年) 第50週)

(2018年12月10日 ~ 2018年12月16日)



・地区別定点当たり届出数 (最近5週間)

	定点数	定点当たり届出数(人)				
		46週	47週	48週	49週	50週
長野市	16	0.06	0.25	0.75	0.88	3.56
佐久	8	0.00	0.50	2.00	2.38	2.50
上田	8	0.00	0.13	1.88	1.25	1.88
諏訪	8	0.38	0.50	0.88	0.88	1.88
伊那	8	0.75	1.50	0.63	1.00	3.25
飯田	7	0.00	0.00	0.29	3.71	7.71
木曽	2	0.00	0.00	0.50	1.00	1.00
松本	16	0.19	0.19	0.44	0.75	2.00
大町	3	0.00	0.00	0.00	0.00	1.33
長野	6	0.00	1.17	1.83	1.50	3.67
北信	5	0.00	0.20	0.60	0.80	1.20
全県	87	0.15	0.41	0.91	1.28	2.91

・インフルエンザウイルスサーベイランス (地区別検体数及び結果)

	第 48 週					第 49 週					シーズン累計(36週～)				
	検体数	AH1pdm09	A香港	B(山形)	B(ビクトリア)	検体数	AH1pdm09	A香港	B(山形)	B(ビクトリア)	検体数	AH1pdm09	A香港	B(山形)	B(ビクトリア)
長野市	-	-	-	-	-	-	-	-	-	-	-	-	-	-	-
佐久	-	-	-	-	-	-	-	-	-	-	-	-	-	-	-
上田	-	-	-	-	-	-	-	-	-	-	-	-	-	-	-
諏訪	-	-	-	-	-	-	-	-	-	-	-	-	-	-	-
伊那	-	-	-	-	-	-	-	-	-	-	-	-	-	-	-
飯田	-	-	-	-	-	-	-	-	-	-	-	-	-	-	-
木曽	-	-	-	-	-	-	-	-	-	-	-	-	-	-	-
松本	-	-	-	-	-	1	-	-	-	-	5	-	2	-	-
大町	-	-	-	-	-	-	-	-	-	-	-	-	-	-	-
長野	-	-	-	-	-	1	-	-	-	-	4	2	1	-	-
北信	-	-	-	-	-	-	-	-	-	-	-	-	-	-	-
合計	-	-	-	-	-	2	-	-	-	-	9	2	3	-	-

参考: 注意報: 10人以上30人未満
警報: 30人以上

検体数「-」の地区は、検体が採取されなかったことを示す。速報値のため今後の集計で変更が生じることがあります。
 学校等での集団発生 <http://www.pref.nagano.lg.jp/hoken-shippei/kenko/kenko/kansensho/joho/influ2.html>

定点把握五類感染症 (長野県)

(速報値のため今後の集計で変更が生じることがあります。)

	インフルエンザ (除・鳥IF 新型IF)	RSウイルス 感染症	咽頭 結膜熱	A群 溶連菌 咽頭炎	感染性 胃腸炎	水痘	手足 口病	伝染性 紅斑	突発性 発しん	ヘルパ ンギー ナ	流行性 耳下 腺炎	急性 出血性 結膜炎	流行性 角結膜 炎	細菌性 髄膜炎	無菌性 髄膜炎	マイコ プラズマ 肺炎	クラミジア 肺炎 (オウム病除)	感染性 胃腸炎 (ロウイルス)
46週	13	62	16	106	381	35	8	12	22	7	4	-	3	-	-	4	-	-
47週	36	50	23	120	329	13	4	28	14	7	8	-	3	1	-	2	-	-
48週	79	49	25	133	504	33	4	26	42	6	4	-	2	1	1	4	-	-
49週	111	37	28	136	601	23	10	33	16	7	14	-	2	1	-	3	-	-
50週	253	57	37	182	516	31	10	25	14	3	9	-	8	-	1	7	-	-
2018計	33,844	1,330	803	6,204	13,731	709	652	405	809	3,451	371	15	176	16	5	130	2	86

定点把握五類感染症 定点当たり (長野県)

	インフルエンザ (除・鳥IF 新型IF)	RSウイルス 感染症	咽頭 結膜熱	A群 溶連菌 咽頭炎	感染性 胃腸炎	水痘	手足 口病	伝染性 紅斑	突発性 発しん	ヘルパ ンギー ナ	流行性 耳下 腺炎	急性 出血性 結膜炎	流行性 角結膜 炎	細菌性 髄膜炎	無菌性 髄膜炎	マイコ プラズマ 肺炎	クラミジア 肺炎 (オウム病除)	感染性 胃腸炎 (ロウイルス)
46週	0.15	1.15	0.30	1.96	7.06	0.65	0.15	0.22	0.41	0.13	0.07	0.00	0.27	0.00	0.00	0.36	0.00	0.00
47週	0.41	0.93	0.43	2.22	6.09	0.24	0.07	0.52	0.26	0.13	0.15	0.00	0.27	0.09	0.00	0.18	0.00	0.00
48週	0.91	0.91	0.46	2.46	9.33	0.61	0.07	0.48	0.26	0.11	0.07	0.00	0.18	0.09	0.09	0.36	0.00	0.00
49週	1.28	0.69	0.52	2.52	11.13	0.43	0.19	0.61	0.30	0.13	0.26	0.00	0.18	0.09	0.00	0.27	0.00	0.00
50週	2.91	1.06	0.69	3.37	9.56	0.57	0.19	0.46	0.26	0.06	0.17	0.00	0.73	0.00	0.09	0.64	0.00	0.00
2018計	389.48	24.70	14.89	115.01	254.74	13.19	12.11	7.55	15.02	64.11	6.92	1.39	15.97	1.44	0.45	11.73	0.18	7.82

定点把握五類感染症 (全国)

(速報値のため今後の集計で変更が生じることがあります。また、全国の届出数については各週の届出数のみ掲載しています。)

	インフルエンザ (除・鳥IF 新型IF)	RSウイルス 感染症	咽頭 結膜熱	A群 溶連菌 咽頭炎	感染性 胃腸炎	水痘	手足 口病	伝染性 紅斑	突発性 発しん	ヘルパ ンギー ナ	流行性 耳下 腺炎	急性 出血性 結膜炎	流行性 角結膜 炎	細菌性 髄膜炎	無菌性 髄膜炎	マイコ プラズマ 肺炎	クラミジア 肺炎 (オウム病除)	感染性 胃腸炎 (ロウイルス)
45週	1,707	1,895	1,416	7,685	17,258	1,215	2,392	2,031	1,462	660	396	8	605	8	19	171	1	10
46週	1,889	1,763	1,646	7,688	18,695	1,457	2,494	1,927	1,423	616	359	-	556	11	16	171	4	9
47週	2,576	1,598	1,640	7,586	18,969	1,351	2,060	2,072	1,246	460	349	3	569	8	8	157	1	16
48週	4,604	1,590	2,069	8,756	24,981	1,927	1,993	2,756	1,392	357	426	9	650	15	17	209	3	20
49週	8,438	1,609	2,085	9,682	27,974	1,905	1,943	3,026	1,317	335	398	11	655	11	15	178	3	19
2018計	1,787,060	115,539	67,632	331,804	764,647	49,504	118,216	41,259	67,759	98,689	22,630	527	28,728	479	770	5,105	140	3,162

定点把握五類感染症 定点当たり (全国)

	インフルエンザ (除・鳥IF 新型IF)	RSウイルス 感染症	咽頭 結膜熱	A群 溶連菌 咽頭炎	感染性 胃腸炎	水痘	手足 口病	伝染性 紅斑	突発性 発しん	ヘルパ ンギー ナ	流行性 耳下 腺炎	急性 出血性 結膜炎	流行性 角結膜 炎	細菌性 髄膜炎	無菌性 髄膜炎	マイコ プラズマ 肺炎	クラミジア 肺炎 (オウム病除)	感染性 胃腸炎 (ロウイルス)
45週	0.34	0.60	0.45	2.43	5.46	0.38	0.76	0.64	0.46	0.21	0.13	0.01	0.87	0.02	0.04	0.36	0.00	0.02
46週	0.38	0.56	0.52	2.43	5.91	0.46	0.79	0.61	0.45	0.19	0.11	-	0.80	0.02	0.03	0.36	0.01	0.02
47週	0.52	0.51	0.52	2.40	6.00	0.43	0.65	0.66	0.39	0.15	0.11	0.00	0.82	0.02	0.02	0.33	0.00	0.03
48週	0.93	0.50	0.65	2.77	7.90	0.61	0.63	0.87	0.44	0.11	0.13	0.01	0.93	0.03	0.04	0.44	0.01	0.04
49週	1.70	0.51	0.66	3.07	8.86	0.60	0.62	0.96	0.42	0.11	0.13	0.02	0.94	0.02	0.03	0.37	0.01	0.04
2018計	361.75	36.63	21.44	105.20	242.44	15.70	37.48	13.08	21.48	31.29	7.18	0.76	41.28	1.00	1.60	10.64	0.29	6.59