

県教育長、保健所長、環境保全研究所長
 長野市保健所長、長野県医師会長
 感染症対策協議会委員 様
 感染症指定医療機関の長
 長野県臨床検査技師会長

長野県感染症情報（2018年（平成30年）第44週） （2018年10月29日～2018年11月4日）

2018年（平成30年）11月7日
 長野県健康福祉部保健・疾病対策課
 感染症対策係（内線 2640）
 （電話 直通 026-235-7148）

●全数把握感染症

風しんは関東地方を中心に大幅に増加しており、県内でも8月下旬以降14例確認されています。予防接種を2回受けていない方、予防接種歴や罹患歴が不明な方は、抗体価検査を実施の上、予防接種を受けることについて検討をお願いします。

今年の梅毒の届出数は36例となり、昨年の年間届出数（30例）を上回っています。現在の方法による調査を開始した平成11年以降最も多い状況です。

●定点把握感染症

感染性胃腸炎は3週連続増加しています。例年、秋から年末にかけて増加する傾向があり、今後の動向に注意が必要です。

○次週第45週の発行は、11月14日（水）の予定です。

○風しんについて（長野県ホームページ）

<http://www.pref.nagano.lg.jp/hoken-shippei/kenko/kenko/kansensho/joho/rubella.html>

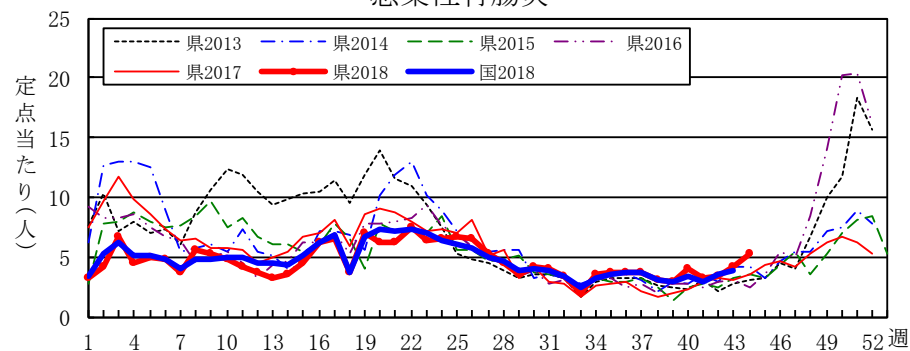
全数把握感染症届出状況

一類感染症	なし
二類感染症	結核 3例、潜在性結核 2例
三類感染症	なし
四類感染症	レジオネラ症 2例
五類感染症	カルバペネム耐性腸内細菌科細菌感染症2例、侵襲性肺炎球菌感染症1例、梅毒1例、風しん2例
動物感染症	なし

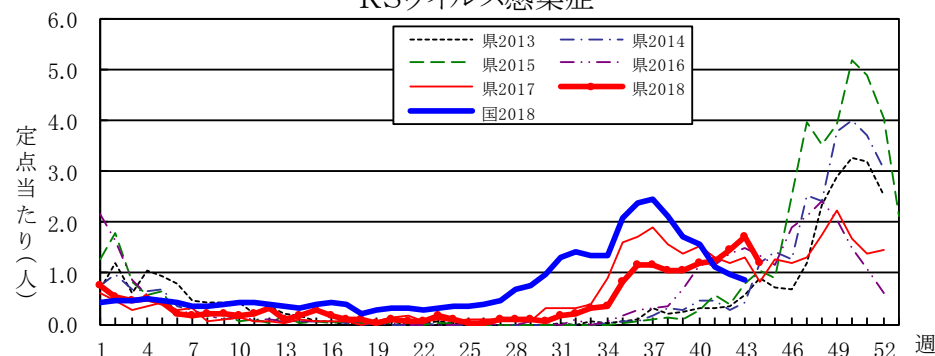
定点把握感染症届出状況

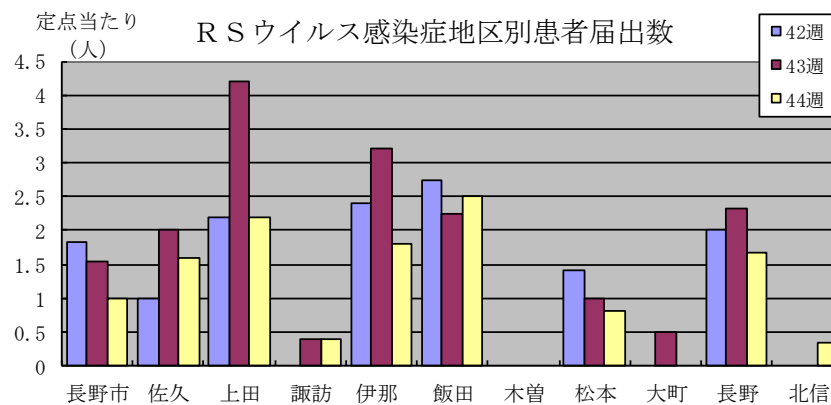
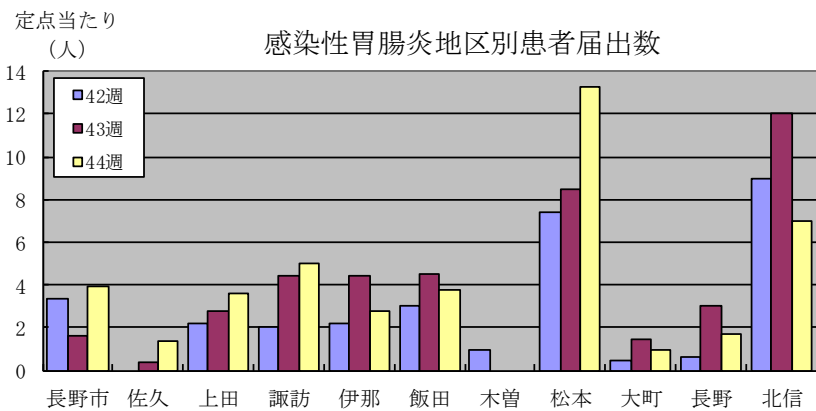
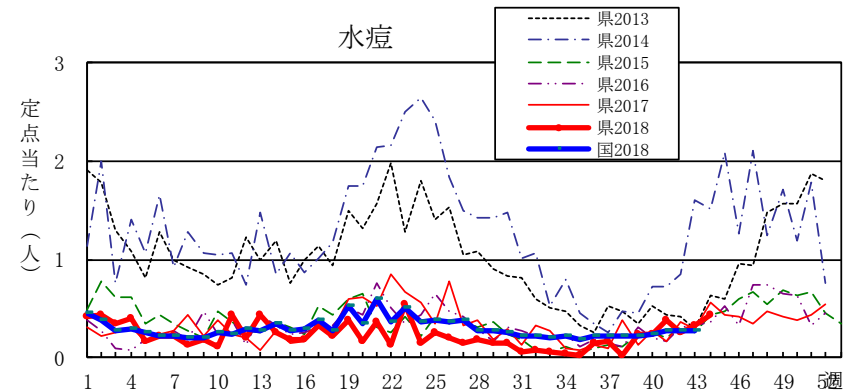
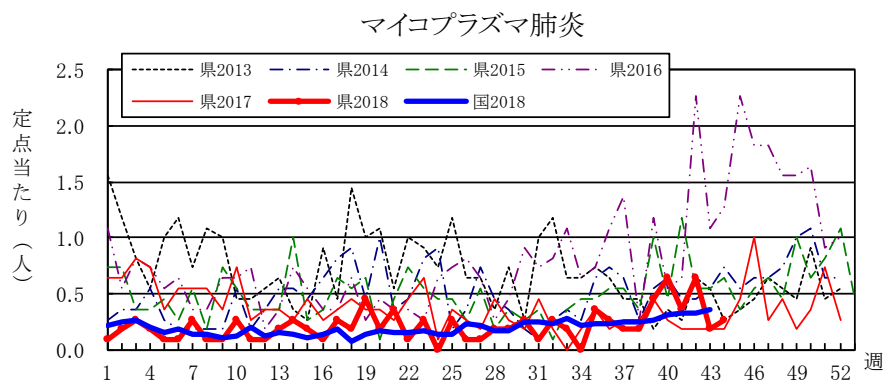
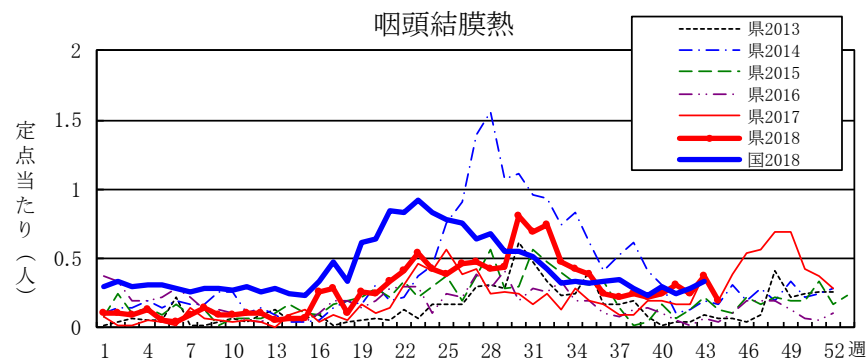
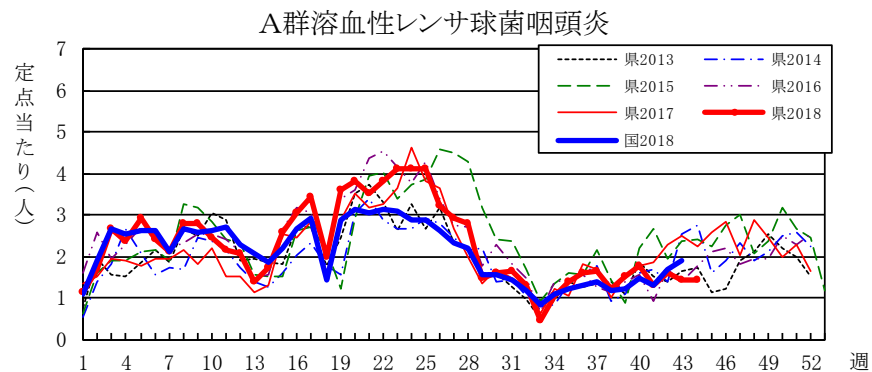
感 染 症 名	今週	1週前	2週前
1 感染性胃腸炎	5.24	4.24	3.44
2 A群溶血性レンサ球菌咽頭炎	1.44	1.43	1.59
3 RSウイルス感染症	1.20	1.72	1.46
4 水痘	0.44	0.33	0.26
5 突発性発しん	0.31	0.30	0.24

感染性胃腸炎



RSウイルス感染症





全数把握感染症(長野県)

(速報値のため今後の集計で変更が生じることがあります。また、追加届出分があるため各週の届出数と累計は一致しないことがあります。)

※結核は潜在性結核を含みます。

Table showing weekly and cumulative counts for various infectious diseases in Nagano Prefecture, categorized by type (Class 1, 2, 3, 4, 5).

Table showing weekly and cumulative counts for various infectious diseases in Nagano Prefecture, categorized by type (Class 4, 5).

全数把握感染症(全国)

(速報値のため今後の集計で変更が生じることがあります。また、追加届出分があるため各週の届出数と累計は一致しないことがあります。)

※結核は潜在性結核を含みます。

Table showing weekly and cumulative counts for various infectious diseases in Japan, categorized by type (Class 1, 2, 3, 4, 5).

Table showing weekly and cumulative counts for various infectious diseases in Japan, categorized by type (Class 4, 5).

動物感染症(長野県)

(速報値のため今後の集計で変更が生じることがあります。また、追加届出分があるため各週の届出数と累計は一致しないことがあります。)

Table showing weekly and cumulative counts for various animal infectious diseases in Nagano Prefecture.

動物感染症(全国)

(速報値のため今後の集計で変更が生じることがあります。また、追加届出分があるため各週の届出数と累計は一致しないことがあります。)

Table showing weekly and cumulative counts for various animal infectious diseases in Japan.

定点把握五類感染症 (長野県)

(速報値のため今後の集計で変更が生じることがあります。)

	インフルエンザ (除・鳥IF 新型IF)	RSウイルス 感染症	咽頭 結膜熱	A群 溶連菌 咽頭炎	感染性 胃腸炎	水痘	手足 口病	伝染性 紅斑	突発性 発しん	ヘルパ ンギー ナ	流行性 耳下 腺炎	急性 出血性 結膜炎	流行性 角結膜 炎	細菌性 髄膜炎	無菌性 髄膜炎	マイコ プラズマ 肺炎	クラミジア 肺炎 (オウム病除)	感染性 胃腸炎 (ロタウイルス)
40週	1	64	13	95	214	13	17	21	11	44	4	-	1	-	-	7	-	-
41週	6	67	17	70	178	21	12	21	9	27	3	-	3	-	-	4	-	-
42週	2	79	13	86	186	14	11	14	42	16	2	-	3	-	1	7	-	-
43週	2	93	20	77	229	18	10	16	16	14	3	-	2	-	-	2	-	1
44週	4	65	11	78	283	24	11	14	17	13	10	-	2	1	-	3	-	-
2018計	33,349	1,022	660	5,407	11,039	550	605	259	715	3,410	329	15	153	11	3	105	2	86

定点把握五類感染症 定点当たり (長野県)

	インフルエンザ (除・鳥IF 新型IF)	RSウイルス 感染症	咽頭 結膜熱	A群 溶連菌 咽頭炎	感染性 胃腸炎	水痘	手足 口病	伝染性 紅斑	突発性 発しん	ヘルパ ンギー ナ	流行性 耳下 腺炎	急性 出血性 結膜炎	流行性 角結膜 炎	細菌性 髄膜炎	無菌性 髄膜炎	マイコ プラズマ 肺炎	クラミジア 肺炎 (オウム病除)	感染性 胃腸炎 (ロタウイルス)
40週	0.01	1.19	0.24	1.76	3.96	0.24	0.31	0.39	0.20	0.81	0.07	0.00	0.09	0.00	0.00	0.64	0.00	0.00
41週	0.07	1.24	0.31	1.30	3.30	0.39	0.22	0.39	0.17	0.50	0.06	0.00	0.27	0.00	0.00	0.36	0.00	0.00
42週	0.02	1.46	0.24	1.59	3.44	0.26	0.20	0.26	0.24	0.30	0.04	0.00	0.27	0.00	0.09	0.64	0.00	0.00
43週	0.02	1.72	0.37	1.43	4.24	0.33	0.19	0.30	0.30	0.26	0.06	0.00	0.18	0.00	0.00	0.18	0.00	0.09
44週	0.05	1.20	0.20	1.44	5.24	0.44	0.20	0.26	0.31	0.24	0.19	0.00	0.18	0.09	0.00	0.27	0.00	0.00
2018計	383.79	18.98	12.23	100.26	204.88	10.25	11.24	4.85	13.27	63.35	6.14	1.39	13.89	0.99	0.27	9.47	0.18	7.82

定点把握五類感染症 (全国)

(速報値のため今後の集計で変更が生じることがあります。また、全国の届出数については各週の届出数のみ掲載しています。)

	インフルエンザ (除・鳥IF 新型IF)	RSウイルス 感染症	咽頭 結膜熱	A群 溶連菌 咽頭炎	感染性 胃腸炎	水痘	手足 口病	伝染性 紅斑	突発性 発しん	ヘルパ ンギー ナ	流行性 耳下 腺炎	急性 出血性 結膜炎	流行性 角結膜 炎	細菌性 髄膜炎	無菌性 髄膜炎	マイコ プラズマ 肺炎	クラミジア 肺炎 (オウム病除)	感染性 胃腸炎 (ロタウイルス)
39週	804	5,408	741	3,916	9,494	735	2,713	884	1,200	2,678	383	3	712	5	18	124	4	3
40週	853	4,995	954	4,661	10,692	746	3,415	1,433	1,379	2,657	399	3	718	11	14	149	3	4
41週	625	3,622	776	4,095	9,472	870	2,889	1,095	1,201	1,748	335	9	602	9	22	159	2	5
42週	956	3,088	893	5,306	11,254	854	3,134	1,212	1,275	1,653	387	9	611	12	22	154	3	2
43週	959	2,756	1,031	6,045	12,263	878	3,016	1,582	1,304	1,136	351	9	598	10	17	167	2	3
2018計	1,765,554	104,951	57,621	284,105	643,236	40,569	104,835	28,016	59,685	95,462	20,330	488	25,087	412	682	4,047	125	3,076

定点把握五類感染症 定点当たり (全国)

	インフルエンザ (除・鳥IF 新型IF)	RSウイルス 感染症	咽頭 結膜熱	A群 溶連菌 咽頭炎	感染性 胃腸炎	水痘	手足 口病	伝染性 紅斑	突発性 発しん	ヘルパ ンギー ナ	流行性 耳下 腺炎	急性 出血性 結膜炎	流行性 角結膜 炎	細菌性 髄膜炎	無菌性 髄膜炎	マイコ プラズマ 肺炎	クラミジア 肺炎 (オウム病除)	感染性 胃腸炎 (ロタウイルス)
39週	0.16	1.71	0.23	1.24	3.00	0.23	0.86	0.28	0.38	0.85	0.12	0.00	1.02	0.01	0.04	0.26	0.01	0.01
40週	0.17	1.58	0.30	1.47	3.38	0.24	1.08	0.45	0.44	0.84	0.13	0.00	1.03	0.02	0.03	0.31	0.01	0.01
41週	0.13	1.14	0.25	1.29	2.99	0.27	0.91	0.35	0.38	0.55	0.11	0.01	0.86	0.02	0.05	0.33	0.00	0.01
42週	0.19	0.98	0.28	1.68	3.56	0.27	0.99	0.38	0.40	0.52	0.12	0.01	0.88	0.03	0.05	0.32	0.01	0.00
43週	0.19	0.87	0.33	1.92	3.89	0.28	0.96	0.50	0.41	0.36	0.11	0.01	0.86	0.02	0.04	0.35	0.00	0.01
2018計	357.98	33.33	18.30	90.22	204.27	12.88	33.29	8.90	18.95	30.32	6.46	0.70	36.10	0.86	1.42	8.45	0.26	6.42