

県教育長、保健所長、環境保全研究所長  
 長野市保健所長、長野県医師会長  
 感染症対策協議会委員  
 感染症指定医療機関の長  
 長野県臨床検査技師会長

様

## 長野県感染症情報（2018年（平成30年）第43週） （2018年10月22日～2018年10月28日）

2018年（平成30年）10月31日  
 長野県健康福祉部保健・疾病対策課  
 感染症対策係（内線 2640）  
 （電話 直通 026-235-7148）

### ●全数把握感染症

風しんは関東地方を中心に大幅に増加しており、県内でも8月下旬以降12例確認されています。予防接種を2回受けていない方、予防接種歴や罹患歴が不明な方は、抗体価検査を実施の上、予防接種を受けることについて検討をお願いします。

百日咳は新生児や乳児が感染すると重症化しやすく、小児や成人の感染者はワクチン未接種の新生児・乳児への感染源となりうるため、注意が必要です。

### ●定点把握感染症

RSウイルス感染症は、4週連続で増加しています。特に1歳未満の乳児や心肺に基礎疾患を有する小児、早産児が感染すると、細気管支炎や肺炎などの重篤な呼吸器疾患を引き起こすことがあります。

○次週第43週の発行は、10月31日（水）の予定です。

○風しんについて（長野県ホームページ）

<http://www.pref.nagano.lg.jp/hoken-shippei/kenko/kenko/kansensho/joho/rubella.html>

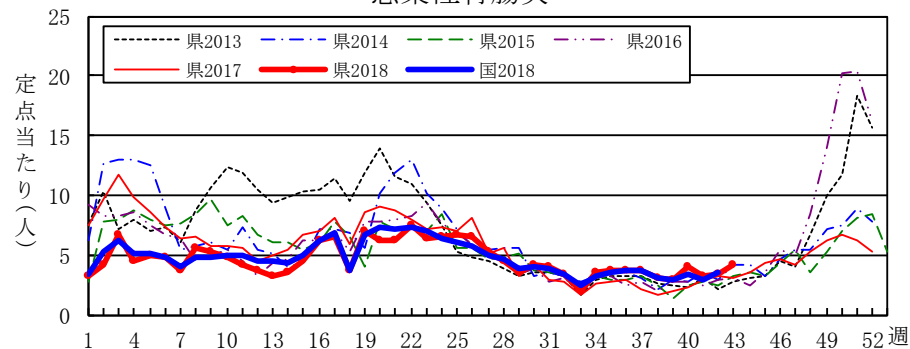
### 全数把握感染症届出状況

一類感染症	なし
二類感染症	結核 3例、潜在性結核 1例
三類感染症	腸管出血性大腸菌感染症 5例（O103）
四類感染症	レジオネラ症 1例
五類感染症	アメーバ赤痢 2例、水痘 1例
動物感染症	なし

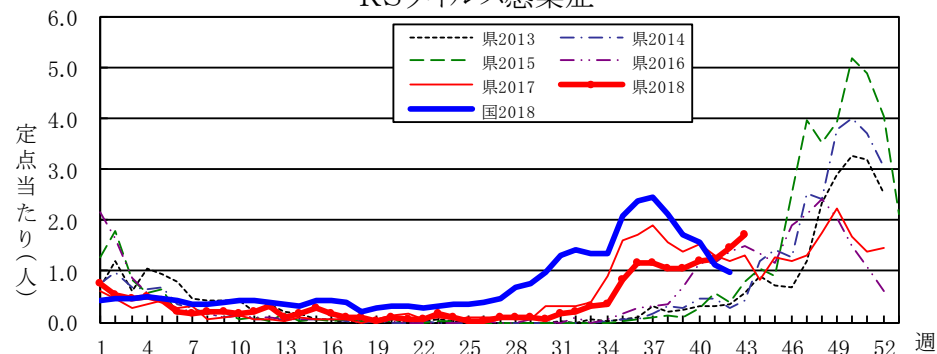
### 定点把握感染症届出状況

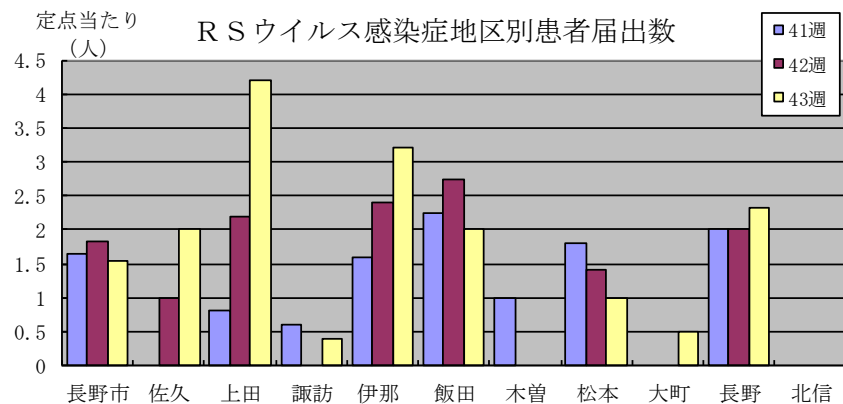
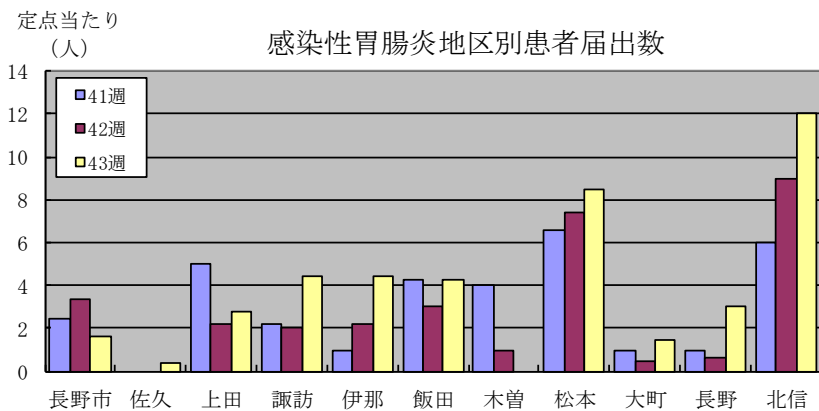
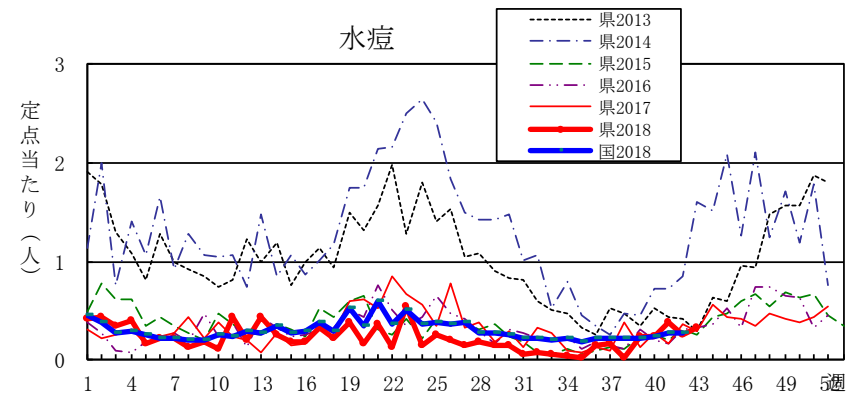
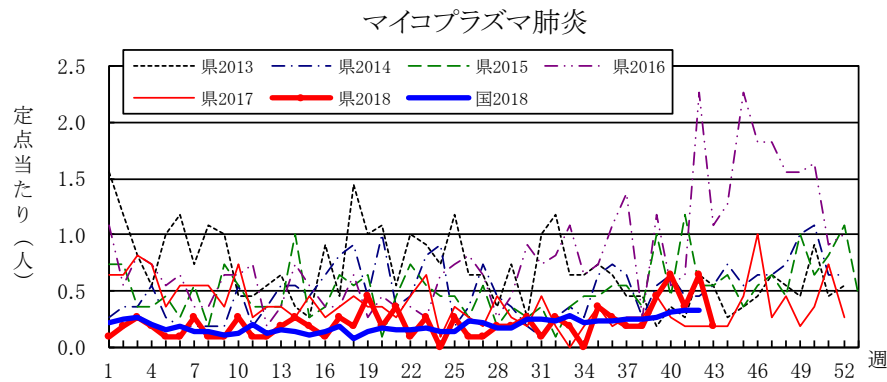
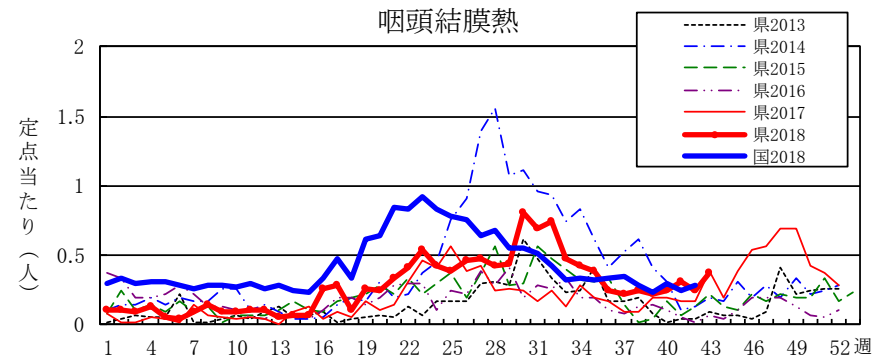
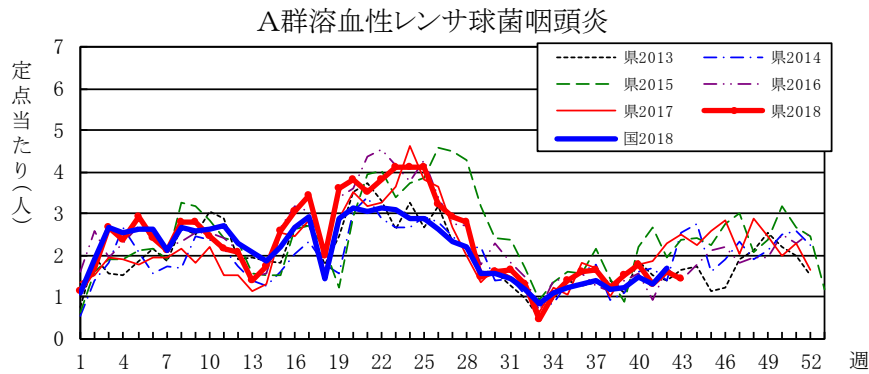
感染症名	今週	1週前	2週前
1 感染性胃腸炎	4.24	3.44	3.30
2 RSウイルス感染症	1.72	1.46	1.24
3 A群溶血性レンサ球菌咽頭炎	1.43	1.59	1.30
4 咽頭結膜熱	0.37	0.24	0.31
5 水痘	0.33	0.26	0.39

感染性胃腸炎



RSウイルス感染症







全数把握感染症(長野県)

(速報値のため今後の集計で変更が生じることがあります。また、追加届出分があるため各週の届出数と累計は一致しないことがあります。)

※結核は潜在性結核を含みます。

Table with 30 columns and 6 rows (weeks 39-43 and 2018 total). Columns include categories like 一類, 二類, 三類, 四類, and 五類 with various sub-categories.

Table with 30 columns and 6 rows (weeks 39-43 and 2018 total). Columns include categories like 四類, 五類, and 六類 with various sub-categories.

全数把握感染症(全国)

(速報値のため今後の集計で変更が生じることがあります。また、追加届出分があるため各週の届出数と累計は一致しないことがあります。)

※結核は潜在性結核を含みます。

Table with 30 columns and 6 rows (weeks 38-42 and 2018 total). Columns include categories like 一類, 二類, 三類, 四類, and 五類 with various sub-categories.

Table with 30 columns and 6 rows (weeks 38-42 and 2018 total). Columns include categories like 四類, 五類, and 六類 with various sub-categories.

動物感染症(長野県)

(速報値のため今後の集計で変更が生じることがあります。また、追加届出分があるため各週の届出数と累計は一致しないことがあります。)

Table with 10 columns and 6 rows (weeks 39-43 and 2018 total). Columns include categories like エボラ出血熱, マールブルグ病, SARS, 結核, etc.

動物感染症(全国)

(速報値のため今後の集計で変更が生じることがあります。また、追加届出分があるため各週の届出数と累計は一致しないことがあります。)

Table with 10 columns and 6 rows (weeks 38-42 and 2018 total). Columns include categories like エボラ出血熱, マールブルグ病, SARS, 結核, etc.

**定点把握五類感染症 (長野県)**

(速報値のため今後の集計で変更が生じることがあります。)

	インフルエンザ (除・鳥IF 新型IF)	RSウイルス 感染症	咽頭 結膜熱	A群 溶連菌 咽頭炎	感染性 胃腸炎	水痘	手足 口病	伝染性 紅斑	突発性 発しん	ヘルパ ンギー ナ	流行性 耳下 腺炎	急性 出血性 結膜炎	流行性 角結膜 炎	細菌性 髄膜炎	無菌性 髄膜炎	マイコ プラズマ 肺炎	クラミジア 肺炎 (オウム病除)	感染性 胃腸炎 (ロウウイルス)
39週	2	57	12	82	162	13	10	9	11	54	4	-	1	-	-	5	-	-
40週	1	64	13	95	214	13	17	21	11	44	4	-	1	-	-	7	-	-
41週	6	67	17	70	178	21	12	21	42	27	3	-	3	-	-	4	-	-
42週	2	79	13	86	186	14	11	14	13	16	2	-	3	-	1	7	-	-
43週	2	93	20	77	229	18	10	16	16	14	3	-	2	-	-	2	-	1
2018計	33,345	957	649	5,329	10,756	526	594	245	698	3,397	319	15	151	10	3	102	2	86

**定点把握五類感染症 定点当たり (長野県)**

	インフルエンザ (除・鳥IF 新型IF)	RSウイルス 感染症	咽頭 結膜熱	A群 溶連菌 咽頭炎	感染性 胃腸炎	水痘	手足 口病	伝染性 紅斑	突発性 発しん	ヘルパ ンギー ナ	流行性 耳下 腺炎	急性 出血性 結膜炎	流行性 角結膜 炎	細菌性 髄膜炎	無菌性 髄膜炎	マイコ プラズマ 肺炎	クラミジア 肺炎 (オウム病除)	感染性 胃腸炎 (ロウウイルス)
39週	0.02	1.06	0.22	1.52	3.00	0.24	0.19	0.17	0.20	1.00	0.07	0.00	0.09	0.00	0.00	0.45	0.00	0.00
40週	0.01	1.19	0.24	1.76	3.96	0.24	0.31	0.39	0.20	0.81	0.07	0.00	0.09	0.00	0.00	0.64	0.00	0.00
41週	0.07	1.24	0.31	1.30	3.30	0.39	0.22	0.39	0.17	0.50	0.06	0.00	0.27	0.00	0.00	0.36	0.00	0.00
42週	0.02	1.46	0.24	1.59	3.44	0.26	0.20	0.26	0.24	0.30	0.04	0.00	0.27	0.00	0.09	0.64	0.00	0.00
43週	0.02	1.72	0.37	1.43	4.24	0.33	0.19	0.30	0.30	0.26	0.06	0.00	0.18	0.00	0.00	0.18	0.00	0.09
2018計	383.74	17.78	12.03	98.82	199.64	9.81	11.04	4.59	12.96	63.11	5.95	1.39	13.71	0.90	0.27	9.20	0.18	7.82

**定点把握五類感染症 (全国)**

(速報値のため今後の集計で変更が生じることがあります。また、全国の届出数については各週の届出数のみ掲載しています。)

	インフルエンザ (除・鳥IF 新型IF)	RSウイルス 感染症	咽頭 結膜熱	A群 溶連菌 咽頭炎	感染性 胃腸炎	水痘	手足 口病	伝染性 紅斑	突発性 発しん	ヘルパ ンギー ナ	流行性 耳下 腺炎	急性 出血性 結膜炎	流行性 角結膜 炎	細菌性 髄膜炎	無菌性 髄膜炎	マイコ プラズマ 肺炎	クラミジア 肺炎 (オウム病除)	感染性 胃腸炎 (ロウウイルス)
38週	673	6,630	868	3,711	9,940	683	3,177	890	1,334	3,273	384	5	716	6	22	116	-	6
39週	804	5,408	741	3,916	9,494	735	2,713	884	1,200	2,678	383	3	712	5	18	124	-	3
40週	853	4,995	954	4,661	10,692	746	3,415	1,433	1,379	2,657	399	3	718	11	14	149	-	4
41週	624	3,622	776	4,095	9,472	870	2,889	1,095	1,201	1,748	335	9	602	9	22	159	-	5
42週	955	3,087	893	5,300	11,225	853	3,131	1,209	1,274	1,653	387	9	609	12	21	153	-	2
2018計	1,765,727	102,311	56,629	278,283	631,157	39,760	101,830	26,442	58,426	94,332	19,999	480	24,521	402	665	3,883	123	3,072

**定点把握五類感染症 定点当たり (全国)**

	インフルエンザ (除・鳥IF 新型IF)	RSウイルス 感染症	咽頭 結膜熱	A群 溶連菌 咽頭炎	感染性 胃腸炎	水痘	手足 口病	伝染性 紅斑	突発性 発しん	ヘルパ ンギー ナ	流行性 耳下 腺炎	急性 出血性 結膜炎	流行性 角結膜 炎	細菌性 髄膜炎	無菌性 髄膜炎	マイコ プラズマ 肺炎	クラミジア 肺炎 (オウム病除)	感染性 胃腸炎 (ロウウイルス)
38週	0.14	2.11	0.28	1.18	3.16	0.22	1.01	0.28	0.42	1.04	0.12	0.01	1.03	0.01	0.05	0.24	-	0.01
39週	0.16	1.71	0.23	1.24	3.00	0.23	0.86	0.28	0.38	0.85	0.12	0.00	1.02	0.01	0.04	0.26	-	0.01
40週	0.17	1.58	0.30	1.47	3.38	0.24	1.08	0.45	0.44	0.84	0.13	0.00	1.03	0.02	0.03	0.31	-	0.01
41週	0.13	1.14	0.25	1.29	2.99	0.27	0.91	0.35	0.38	0.55	0.11	0.01	0.86	0.02	0.05	0.33	-	0.01
42週	0.19	0.98	0.28	1.68	3.56	0.27	0.99	0.38	0.40	0.52	0.12	0.01	0.87	0.03	0.04	0.32	-	0.00
2018計	357.65	32.46	17.97	88.29	200.24	12.61	32.31	8.39	18.54	29.93	6.34	0.69	35.23	0.84	1.39	8.09	0.26	6.40