

県教育長、保健所長、環境保全研究所長
 長野市保健所長、長野県医師会長
 感染症対策協議会委員
 感染症指定医療機関の長
 長野県臨床検査技師会長

長野県感染症情報 (2018年(平成30年)第35週)
 (2018年8月27日～2018年9月2日)

2018年(平成30年)9月5日
 長野県健康福祉部保健・疾病対策課
 感染症対策係(内線 2640)
 (電話 直通 026-235-7148)

●全数把握感染症

腸管出血性大腸菌は例年に比べ届出数が多い状況です。トイレの後、調理前、食事前などはよく手を洗うとともに、野菜等を生で食べる時は良く洗い、加熱する食品は中心部まで加熱して出来るだけ早く食べきましょう。

百日咳の届出が3例ありました。百日咳の診断には2016年11月から保険収載されたLAMP法が有用であり、迅速かつ特異的に検出することが可能です。

●定点把握感染症

RSウイルス感染症が前週比約2.4倍となり、徐々に増加傾向を示しています。2016年までは年末に大きな流行がみられていましたが、昨年は秋に流行時期を迎えており、今年もこれまで昨年と同様の傾向を示しています。

○次週第36週の発行は、9月12日(水)の予定です。

○風しんについて(長野県ホームページ)

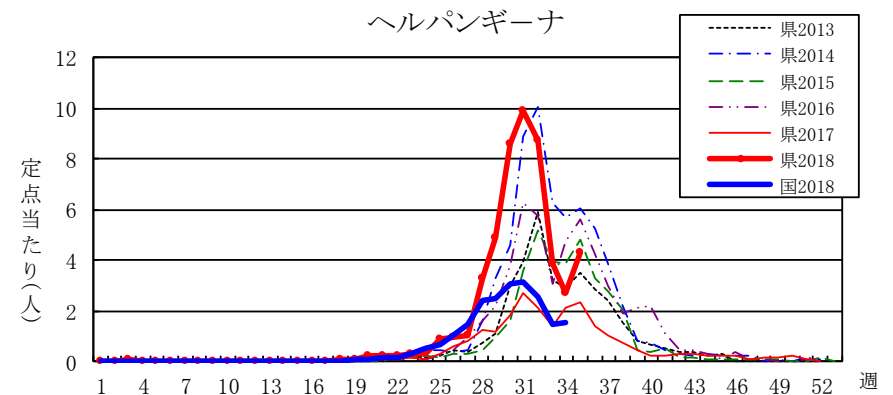
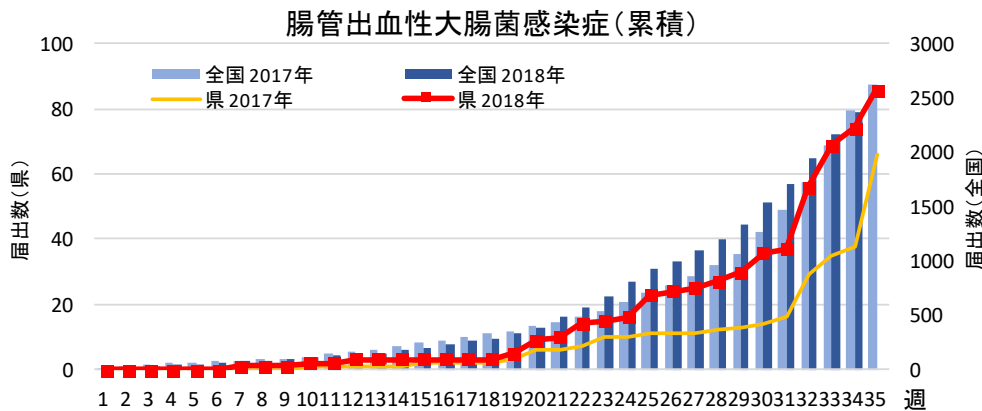
<http://www.pref.nagano.lg.jp/hoken-shippei/kenko/kenko/kansensho/joho/rubella.html>

全数把握感染症届出状況

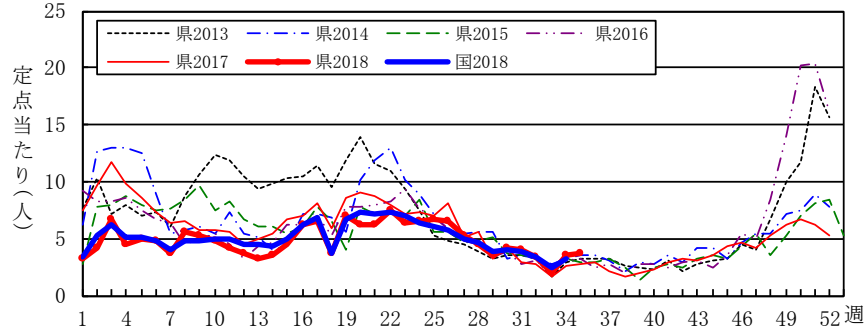
一類感染症	なし
二類感染症	結核 1例、潜在性結核 1例
三類感染症	腸管出血性大腸菌感染症12例(O26 1例、O121 10例、O145 1例)
四類感染症	A型肝炎 1例、デング熱 1例
五類感染症	カルバペネム耐性腸内細菌科細菌感染症1例、梅毒4例、百日咳3例
動物感染症	なし

定点把握感染症届出状況

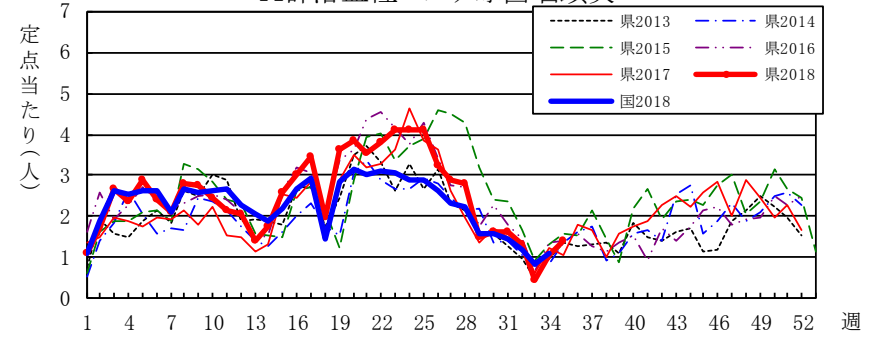
感染症名	今週	1週前	2週前
1 ヘルパンギーナ	4.31	2.71	3.85
2 感染性胃腸炎	3.69	3.56	2.04
3 A群溶血性レンサ球菌咽頭炎	1.41	1.06	0.47
4 RSウイルス感染症	0.83	0.35	0.30
5 流行性角結膜炎	0.73	0.27	0.45



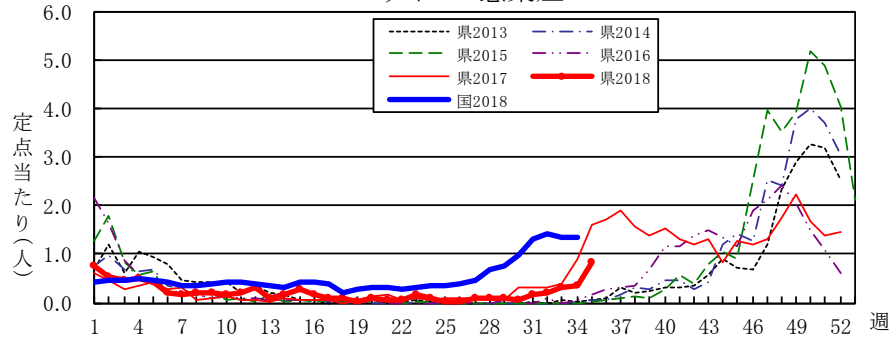
感染性胃腸炎



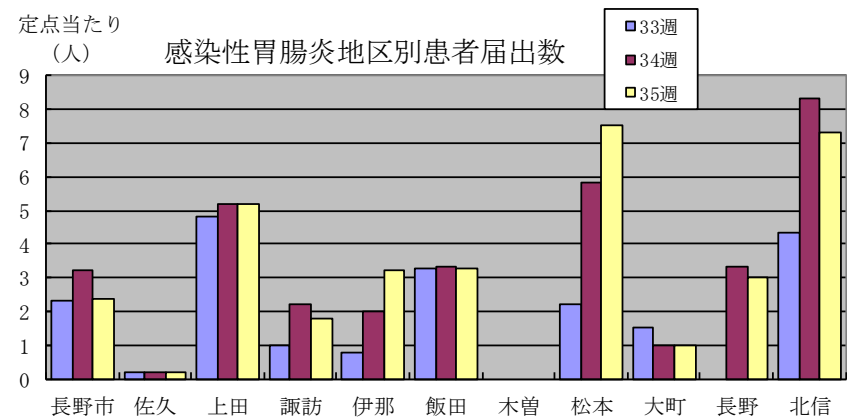
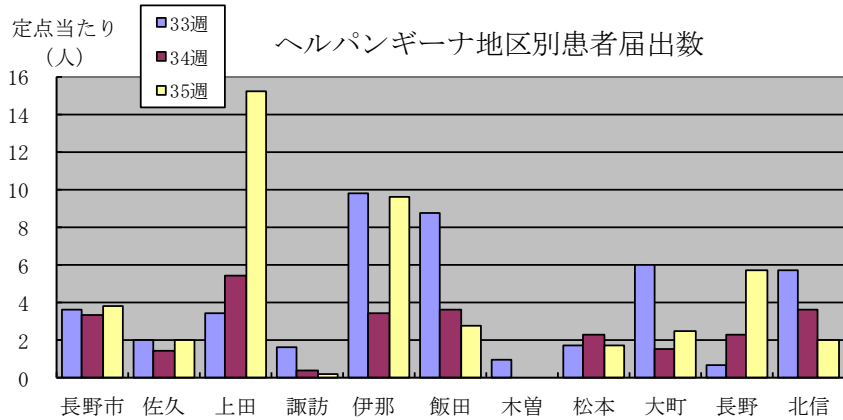
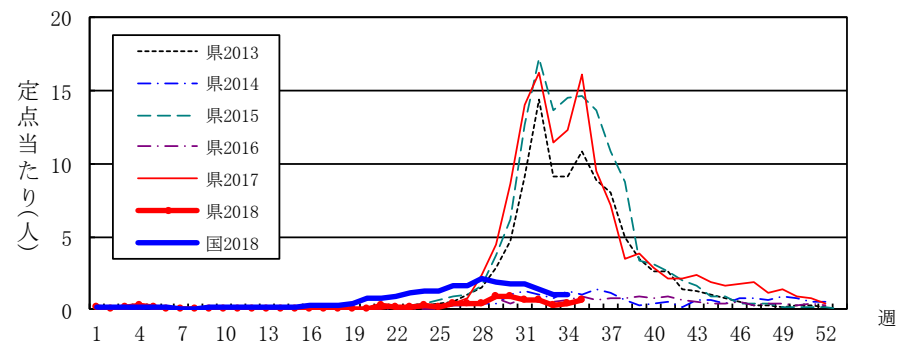
A群溶血性レンサ球菌咽頭炎



RSウイルス感染症



手足口病



感染症情報 第35週 (2018年(平成30年)8月27日～2018年(平成30年)9月2日)

一類・二類・三類・四類・五類感染症(全数把握対象疾病)届出状況

(診断日を基準に集計しています。また、速報のため今後の集計で変更が生じることがあります。)

	一類(7)							二類(7)								三類(5)					四類(44)															
	エボラ出血熱	クリミア・コンゴ出血熱	痘そう	南米出血熱	ペスト	マールブルグ病	ラッサ熱	急性灰白髄炎	結核	潜在性結核感染症	ジフテリア	SARS	MERS	鳥インフルエンザ(H5N1)	鳥インフルエンザ(H7N9)	コレラ	細菌性赤痢	腸管出血性大腸菌感染症	腸チフス	パラチフス	E型肝炎(脳炎)	ア型肝炎(脳炎)	エキノコクス症	黄熱	オウム病	オムスク出血熱	回帰熱	キヤヌル森林病								
今週	-	-	-	-	-	-	-	-	1	1	-	-	-	-	-	-	-	12	-	-	-	1	-	-	-	-	-	-	-	-	-	-	-	-	-	-
2018年計	-	-	-	-	-	-	-	-	125	68	-	-	-	-	-	-	1	86	1	-	4	7	-	-	-	-	-	-	-	-	-	-	-	-	-	

	四類(44)																																			
	Q熱	狂犬病	コクシジオイデス症	サル痘	ジカウイルス感染症	重症熱性血小板減少症候群	腎症候性出血熱	西部ウマ脳炎	タニ媒介脳炎	炭疽	チクングニア熱	つつが虫病	デング熱	東部ウマ脳炎	鳥インフルエンザ	エバウイルス感染症	日本紅斑熱	日本脳炎	ハンタウイルス肺炎候群	Bウイルス病	鼻疽	ブルセラ症	ベネズエラウマ脳炎	ヘンドラウイルス感染症	発しんチフス	ボツリヌス症	マラリア	野兎病	ライム病							
今週	-	-	-	-	-	-	-	-	-	-	-	-	-	1	-	-	-	-	-	-	-	-	-	-	-	-	-	-	-	-	-	-	-	-	-	
2018年計	-	-	-	-	-	-	-	-	-	-	-	-	2	2	-	-	-	1	-	-	-	-	-	-	-	-	-	-	-	-	-	-	-	-	-	-

	四類(44)										五類(24)																			
	リッサウイルス感染症	リトパレー熱	類鼻疽	レジオネラ症	レプトスピラ症	ロッキー山紅斑熱	アメモーバ赤痢	ウイルス性肝炎(除A・E)	CRE感染症	急性弛緩性麻痺(除ホリ)	急性脳炎(除WN・日脳等)	カプトスネリウム症	カイツツル病	劇症型溶リン菌感染症	後天性免疫不全症候群	ジアルジア症	侵襲性インフルエンザ菌感染症	侵襲性髄膜炎菌感染症	侵襲性肺炎球菌感染症	水痘(入院)	先天性風しん症候群	梅毒	播種性コクシジウム症	破傷風	VRSA感染症	VRE感染症	百日咳	風しん	麻疹	
今週	-	-	-	-	-	-	-	-	1	-	-	-	-	-	-	-	-	-	-	-	-	4	-	-	-	-	-	3	-	-
2018年計	-	-	-	32	-	-	12	2	24	-	9	-	3	7	10	-	6	-	41	3	-	27	3	3	-	-	44	2	1	

定点把握五類感染症届出状況

保健所	届出定点数				小児														眼科				基幹				
	インフルエンザ	小児	眼科	基幹	RSウイルス感染症	咽頭結膜熱	A群溶連菌咽頭炎	感染性胃腸炎	水痘	手足口病	伝染性紅斑	突発性発しん	ヘルパンギーナ	流行性耳下腺炎	急性出血性結膜炎	流行性角結膜炎	細菌性髄膜炎	無菌性髄膜炎	マイコプラズマ肺炎	クラミア肺炎(オウム病除)	感染性胃腸炎(ロウイルス)						
佐久	8	5	1	1	-	-	6	1	-	1	-	10	-	-	-	4	-	-	-	-	-	-					
上田	8	5	1	1	-	6	4	11	26	-	-	1	76	2	-	2	-	-	-	-	-	-					
諏訪	8	5	1	1	-	6	4	4	9	-	1	1	1	1	-	1	-	-	-	-	-	-					
伊那	8	5	1	1	-	3	2	1	16	-	2	1	2	48	-	-	-	-	-	-	-	-					
飯田	7	4	1	1	-	10	1	4	13	-	4	-	1	11	-	1	-	-	-	1	-	-					
木曾	2	1	1	1	-	1	-	1	-	-	-	1	-	-	-	-	-	-	-	-	-	-					
松本	16	10	3	1	-	12	3	9	75	-	9	2	4	17	1	-	-	-	-	-	-	-					
大町	3	2	1	1	-	-	-	1	2	-	2	-	3	5	-	-	-	-	-	-	-	-					
長野	6	3	1	1	-	4	1	12	9	-	5	1	1	17	-	-	-	-	-	-	-	-					
北信	5	3	1	1	-	1	-	2	22	-	2	-	2	6	-	-	-	-	-	-	-	-					
長野市	16	11	2	1	-	2	6	25	26	1	8	5	6	42	2	-	-	-	-	-	-	-					
合計	87	54	11	11	-	45	21	76	199	1	34	9	23	233	6	8	-	-	4	-	1	-					
定点当たり届出数	0.00	0.83	0.39	1.41	3.69	0.02	0.63	0.17	0.43	4.31	0.11	0.00	0.73	0.00	0.00	0.36	0.00	0.09									
累計 (1/1~)	33,325	415	536	4,678	9,222	429	460	134	596	2,735	292	15	128	10	2	67	1	80									

	五類(24)		動物		全数把握対象疾病再掲	
	薬剤耐性肺炎(バクテリウム)	細菌性赤痢(サル)	細菌性赤痢	動物	～五類計	指定感染症(該当なし)
今週	-	-	-	-	24	-
2018年計	-	-	-	-	526	-

	全数把握対象疾病再掲				
	一類	二類	三類	四類	五類
今週	2	2	12	2	8
2018年計	193	88	48	197	

インフル/眼科	小児	基幹	()年齢対応:眼科定点																																	
～5ヶ月	5ヶ月	0歳	-	2	-	-	1	-	-	-	-	2	-	-	-	-	-	-	-	-	-	-	-	-	-	-	-	-	-	-	-	-	-	-	-	1
～11ヶ月	11ヶ月	1-4	-	8	-	-	12	-	2	-	6	13	-	-	-	3	-	-	-	-	-	-	-	-	-	-	-	-	-	-	-	-	-	-	-	
1歳	1歳	5-9	-	23	2	1	26	-	11	-	10	56	1	-	-	-	-	-	-	-	-	-	-	-	-	-	-	-	-	-	-	-	-	-	-	
2歳	2	10-14	-	7	2	4	21	-	3	-	5	49	-	-	-	-	-	-	-	-	-	-	-	-	-	-	-	-	-	-	-	-	-	-	-	
3歳	3	15-19	-	4	3	6	14	1	8	-	2	45	-	1	-	-	-	-	-	-	-	-	-	-	-	-	-	-	-	-	-	-	-	-	-	
4歳	4	20-24	-	1	5	13	12	-	4	2	-	39	-	-	-	-	-	-	-	-	-	-	-	-	-	-	-	-	-	-	-	-	-	-	-	
5歳	5	25-29	-	-	6	12	17	-	1	1	-	13	1	-	-	-	-	-	-	-	-	-	-	-	-	-	-	-	-	-	-	-	-	-	-	
6歳	6	30-34	-	-	1	11	11	-	2	3	-	8	1	-	-	-	-	-	-	-	-	-	-	-	-	-	-	-	-	-	-	-	-	-	-	
7歳	7	35-39	-	-	1	10	7	-	-	-	-	3	-	-	-	-	-	-	-	-	-	-	-	-	-	-	-	-	-	-	-	-	-	-	-	
8歳	8	40-44	-	-	1	5	6	-	1	-	-	1	1	-	1	-	-	-	-	-	-	-	-	-	-	-	-	-	-	-	-	-	-	-	-	
9歳	9	45-49	-	-	-	2	8	-	1	2	-	3	-	-	1	-	-	-	-	-	-	-	-	-	-	-	-	-	-	-	-	-	-	-	-	
10-14	10-14	50-54	-	-	-	7	27	-	1	-	-	1	1	-	-	-	-	-	-	-	-	-	-	-	-	-	-	-	-	-	-	-	-	-	-	
15-19	15-19	55-59	-	-	-	-	8	-	-	-	-	-	-	-	-	-	-	-	-	-	-	-	-	-	-	-	-	-	-	-	-	-	-	-	-	
20-29	20以上	60-64	-	-	-	5	29	-	-	-	1	-	1	-	-	-	-	-	-	-	-	-	-	-	-	-	-	-	-	-	-	-	-	-	-	
30-39		65-69	-	-	-	-	-	-	-	-	-	-	-	-	-	-	-	-	-	-	-	-	-	-	-	-	-	-	-	-	-	-	-	-	-	
40-49		70以上	-	-	-	-	-	-	-	-	-	-	-	-	-	-	-	-	-	-	-	-	-	-	-	-	-	-	-	-	-	-	-	-	-	
50-59			-	-	-	-	-	-	-	-	-	-	-	-	-	-	-	-	-	-	-	-	-	-	-	-	-	-	-	-	-	-	-	-	-	-
60-69			-	-	-	-	-	-	-	-	-	-	-	-	-	-	-	-	-	-	-	-	-	-	-	-	-	-	-	-	-	-	-	-	-	-
70-79(70以上)			-	-	-	-	-	-	-	-	-	-	-	-	-	-	-	-	-	-	-	-	-	-	-	-	-	-	-	-	-	-	-	-	-	-
80歳以上			-	-	-	-	-	-	-	-	-	-	-	-	-	-	-	-	-	-	-	-	-	-	-	-	-	-	-	-	-	-	-	-	-	-
前週比%			-	237.14	92.86	133.02	103.65	50.00	150.00	212.50	122.86	159.04	137.50	-	270.37	-	-	-	-	-	-	-	-	-	-	-	-	-	-	-	-	-	-	-	-	-

全数把握感染症(長野県)

(速報値のため今後の集計で変更が生じることがあります。また、追加届出分があるため各週の届出数と累計は一致しないことがあります。)

※結核は潜在性結核を含みます。

Table showing weekly and total counts for various infectious diseases in Nagano Prefecture. Columns include categories like 一類 (Ebola, Measles, etc.), 二類 (Influenza, etc.), 三類 (Cholera, etc.), and 四類 (Typhoid, etc.).

Table showing weekly and total counts for various infectious diseases in Nagano Prefecture, continuing from the previous table. Columns include categories like 五類 (Amoebic dysentery, etc.), 六類 (Scarlet fever, etc.), and others.

全数把握感染症(全国)

(速報値のため今後の集計で変更が生じることがあります。また、追加届出分があるため各週の届出数と累計は一致しないことがあります。)

※結核は潜在性結核を含みます。

Table showing weekly and total counts for various infectious diseases nationwide. Columns include categories like 一類, 二類, 三類, 四類, and 五類.

Table showing weekly and total counts for various infectious diseases nationwide, continuing from the previous table. Columns include categories like 六類, 七類, and others.

動物感染症(長野県)

(速報値のため今後の集計で変更が生じることがあります。また、追加届出分があるため各週の届出数と累計は一致しないことがあります。)

Table showing weekly and total counts for various zoonotic diseases in Nagano Prefecture. Columns include categories like 一類, SARS, 二類, and others.

動物感染症(全国)

(速報値のため今後の集計で変更が生じることがあります。また、追加届出分があるため各週の届出数と累計は一致しないことがあります。)

Table showing weekly and total counts for various zoonotic diseases nationwide. Columns include categories like 一類, SARS, 二類, and others.

定点把握五類感染症 (長野県)

(速報値のため今後の集計で変更が生じることがあります。)

	インフルエンザ (除・鳥IF 新型IF)	RSウイルス 感染症	咽頭 結膜熱	A群 溶連菌 咽頭炎	感染性 胃腸炎	水痘	手足 口病	伝染性 紅斑	突発性 発しん	ヘルパ ンギー ナ	流行性 耳下 腺炎	急性 出血性 結膜炎	流行性 角結膜 炎	細菌性 髄膜炎	無菌性 髄膜炎	マイコ プラズマ 肺炎	クラミジア 肺炎 (オウム病除)	感染性 胃腸炎 (ロウウイルス)
31週	-	8	37	88	216	3	38	3	21	534	12	-	4	1	-	1	-	-
32週	-	12	40	71	181	4	36	4	27	472	9	-	1	1	-	3	-	1
33週	-	16	25	25	108	3	15	3	42	204	3	-	5	1	-	2	-	-
34週	-	18	22	55	185	2	22	4	18	141	4	-	3	1	-	-	-	-
35週	-	45	21	76	199	1	34	9	23	233	6	-	8	-	-	4	-	1
2018計	33,325	415	536	4,678	9,222	429	460	134	596	2,735	292	15	128	10	2	70	1	85

定点把握五類感染症 定点当たり (長野県)

	インフルエンザ (除・鳥IF 新型IF)	RSウイルス 感染症	咽頭 結膜熱	A群 溶連菌 咽頭炎	感染性 胃腸炎	水痘	手足 口病	伝染性 紅斑	突発性 発しん	ヘルパ ンギー ナ	流行性 耳下 腺炎	急性 出血性 結膜炎	流行性 角結膜 炎	細菌性 髄膜炎	無菌性 髄膜炎	マイコ プラズマ 肺炎	クラミジア 肺炎 (オウム病除)	感染性 胃腸炎 (ロウウイルス)
31週	0.00	0.15	0.69	1.63	4.00	0.06	0.70	0.06	0.39	9.89	0.22	0.00	0.36	0.09	0.00	0.09	0.00	0.00
32週	0.00	0.22	0.74	1.31	3.35	0.07	0.67	0.07	0.50	8.74	0.17	0.00	0.09	0.09	0.00	0.27	0.00	0.09
33週	0.00	0.30	0.47	0.47	2.04	0.06	0.28	0.06	0.32	3.85	0.06	0.00	0.45	0.09	0.00	0.18	0.00	0.09
34週	0.00	0.35	0.42	1.06	3.56	0.04	0.42	0.08	0.35	2.71	0.08	0.00	0.27	0.09	0.00	0.00	0.00	0.00
35週	0.00	0.83	0.39	1.41	3.69	0.02	0.63	0.17	0.43	4.31	0.11	0.00	0.73	0.00	0.00	0.36	0.00	0.09
2018計	383.53	7.74	9.95	86.76	171.24	8.01	8.56	2.53	11.08	50.85	5.44	1.39	11.63	0.90	0.18	6.30	0.09	7.73

定点把握五類感染症 (全国)

(速報値のため今後の集計で変更が生じることがあります。また、全国の届出数については各週の届出数のみ掲載しています。)

	インフルエンザ (除・鳥IF 新型IF)	RSウイルス 感染症	咽頭 結膜熱	A群 溶連菌 咽頭炎	感染性 胃腸炎	水痘	手足 口病	伝染性 紅斑	突発性 発しん	ヘルパ ンギー ナ	流行性 耳下 腺炎	急性 出血性 結膜炎	流行性 角結膜 炎	細菌性 髄膜炎	無菌性 髄膜炎	マイコ プラズマ 肺炎	クラミジア 肺炎 (オウム病除)	感染性 胃腸炎 (ロウウイルス)
30週	267	3,063	1,735	4,960	12,726	792	5,684	771	1,528	9,741	563	12	658	12	19	117	2	5
31週	264	4,181	1,594	4,536	12,156	721	5,398	921	1,499	9,863	492	9	767	8	31	115	1	4
32週	203	4,416	1,280	3,660	10,257	662	4,469	726	1,277	7,831	400	3	598	10	23	109	1	2
33週	192	4,126	974	2,568	7,716	621	3,092	571	1,059	4,557	359	2	574	16	20	129	1	7
34週	169	4,191	1,037	3,458	10,186	707	3,105	988	1,414	4,896	442	8	757	7	24	99	3	6
2018計	1,760,649	56,626	49,257	244,310	545,727	33,915	75,655	17,832	47,567	67,127	16,914	435	19,058	335	508	2,832	104	3,031

定点把握五類感染症 定点当たり (全国)

	インフルエンザ (除・鳥IF 新型IF)	RSウイルス 感染症	咽頭 結膜熱	A群 溶連菌 咽頭炎	感染性 胃腸炎	水痘	手足 口病	伝染性 紅斑	突発性 発しん	ヘルパ ンギー ナ	流行性 耳下 腺炎	急性 出血性 結膜炎	流行性 角結膜 炎	細菌性 髄膜炎	無菌性 髄膜炎	マイコ プラズマ 肺炎	クラミジア 肺炎 (オウム病除)	感染性 胃腸炎 (ロウウイルス)
30週	0.05	0.97	0.55	1.57	4.04	0.25	1.80	0.24	0.48	3.09	0.18	0.02	0.95	0.02	0.04	0.24	0.00	0.01
31週	0.05	1.33	0.51	1.44	3.86	0.23	1.71	0.29	0.48	3.13	0.16	0.01	1.10	0.02	0.06	0.24	0.00	0.01
32週	0.04	1.43	0.42	1.19	3.33	0.22	1.45	0.24	0.41	2.54	0.13	0.00	0.88	0.02	0.05	0.23	0.00	0.00
33週	0.04	1.34	0.32	0.84	2.51	0.20	1.01	0.19	0.34	1.48	0.12	0.00	0.84	0.03	0.04	0.27	0.00	0.01
34週	0.03	1.34	0.33	1.11	3.26	0.23	0.99	0.32	0.45	1.57	0.14	0.01	1.10	0.01	0.05	0.21	0.01	0.01
2018計	356.70	17.97	15.63	77.53	173.19	10.76	24.01	5.66	15.10	21.30	5.37	0.63	27.38	0.70	1.06	5.90	0.22	6.31