

県教育長、保健所長、環境保全研究所長  
 長野市保健所長、長野県医師会長  
 感染症対策協議会委員  
 感染症指定医療機関の長  
 長野県臨床検査技師会長

## 長野県感染症情報（2018年（平成30年）第37週）

（2018年9月10日～2018年9月16日）

2018年（平成30年）9月19日  
 長野県健康福祉部保健・疾病対策課  
 感染症対策係（内線 2640）  
 （電話 直通 026-235-7148）

### ●全数把握感染症

梅毒の今年の届出数は30例となり、昨年の年間届出数（30例）と同数になりました。現在の方法による調査を開始した平成11年以降、最も多い状況で推移しています。

百日咳の届出が7例ありました。新生児や乳児が感染すると重症化しやすく、小児や成人の感染者はワクチン未接種の新生児・乳児への感染源となりうるため、注意が必要です。

### ●定点把握感染症

RSウイルス感染症は、2016年までは年末に大きな流行がみられていましたが、昨年は秋に流行時期を迎えており、今年もこれまで昨年とほぼ同様の傾向を示しています。

○次週第38週の発行は、9月26日（水）の予定です。

○風しんについて（長野県ホームページ）

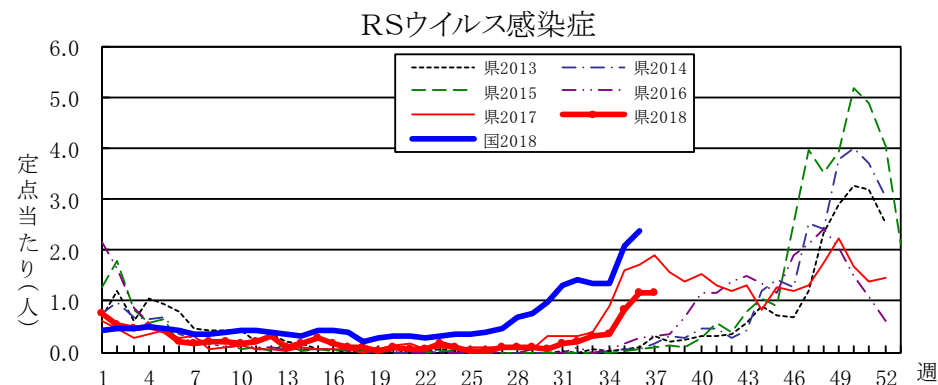
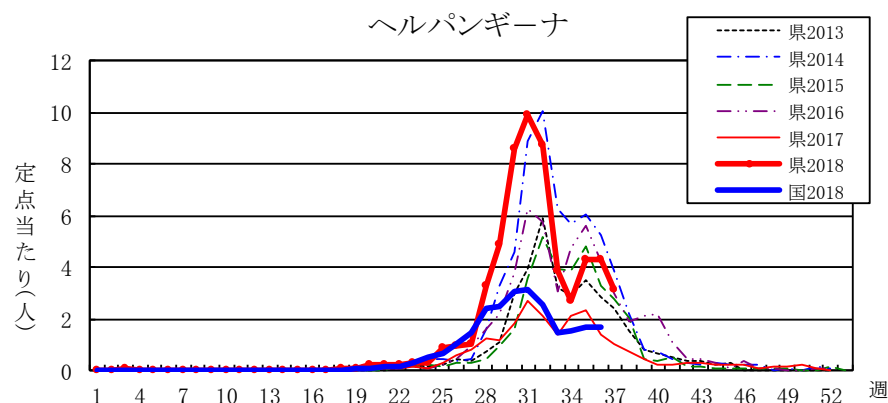
<http://www.pref.nagano.lg.jp/hoken-shippei/kenko/kenko/kansensho/joho/rubella.html>

### 全数把握感染症届出状況

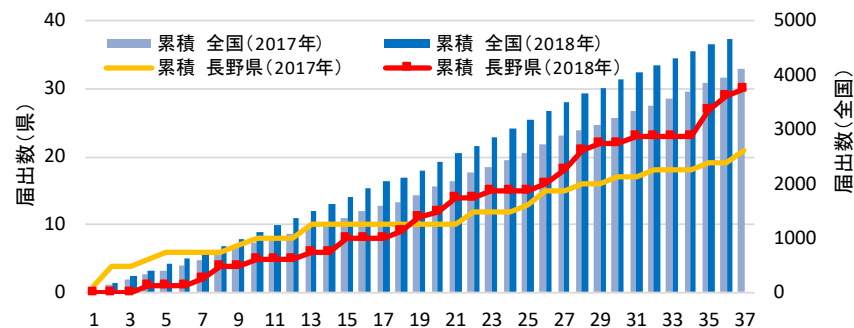
一類感染症	なし
二類感染症	結核 3例、潜在性結核 2例
三類感染症	腸管出血性大腸菌感染症1例（O157）
四類感染症	レジオネラ症 2例
五類感染症	カルバペネム耐性腸内細菌科細菌感染症1例、侵襲性肺炎球菌感染症2例、梅毒1例、百日咳7例
動物感染症	なし

### 定点把握感染症届出状況

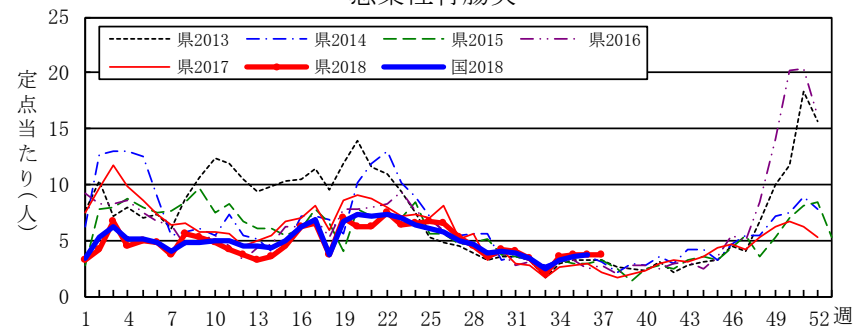
感 染 症 名	今週	1週前	2週前
1 感染性胃腸炎	3.72	3.72	3.69
2 ヘルパンギーナ	3.15	4.31	4.31
3 A群溶血性レンサ球菌咽頭炎	1.63	1.59	1.41
4 RSウイルス感染症	1.15	1.15	0.83
5 流行性角結膜炎	0.64	0.27	0.73



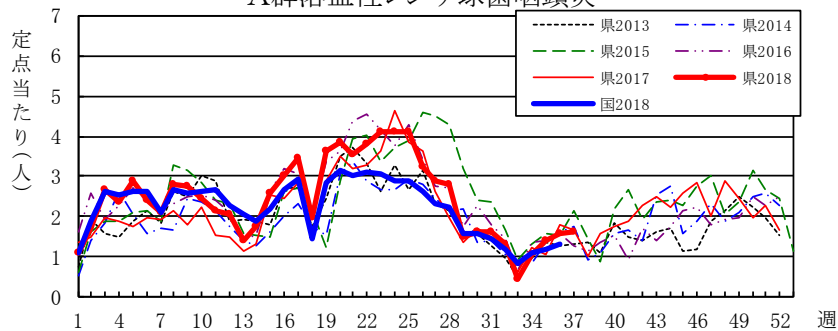
梅毒(累積)



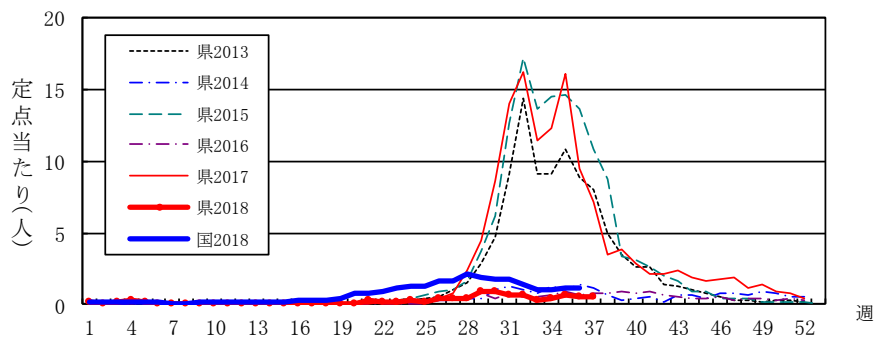
感染性胃腸炎



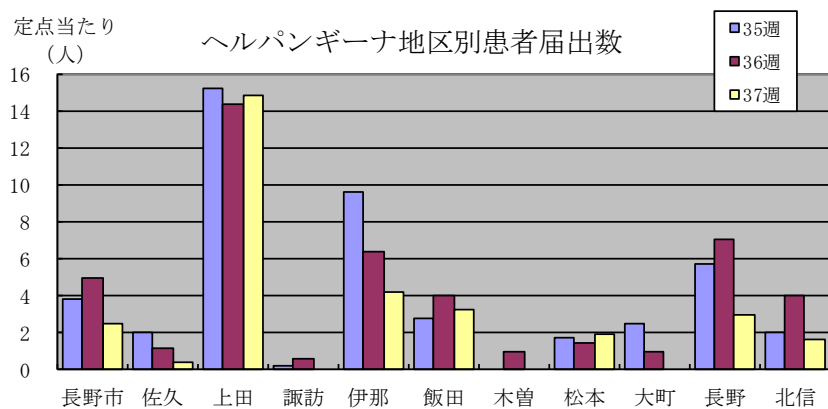
A群溶血性レンサ球菌咽頭炎



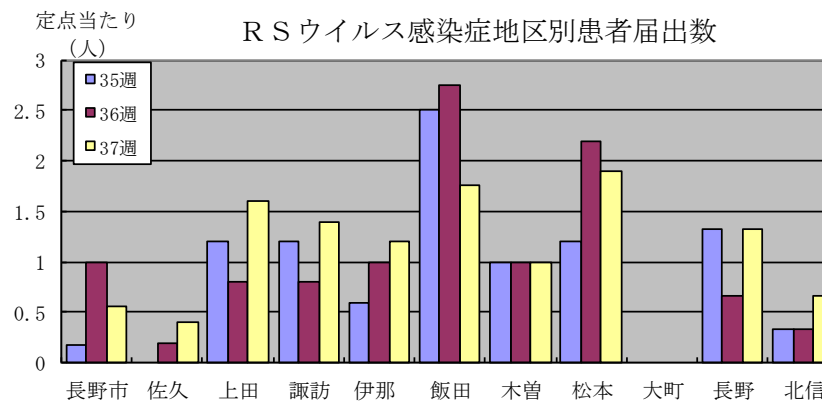
手足口病



ヘルパンギーナ地区別患者届出数



R Sウイルス感染症地区別患者届出数







定点把握五類感染症 (長野県)

(速報値のため今後の集計で変更が生じることがあります。)

	インフルエンザ (除・鳥IF 新型IF)	RSウイルス 感染症	咽 頭 結膜熱	A 群 溶連菌 咽頭炎	感染性 胃腸炎	水 痘	手 足 口 病	伝染性 紅 斑	突発性 発しん	ヘルパ ンギー ナ	流行性 耳 下 腺 炎	急 性 出血性 結膜炎	流行性 角結膜 炎	細菌性 髄膜炎	無菌性 髄膜炎	マイコ プラズマ 肺炎	クラミジア 肺 炎 (オウム病除)	感染性 胃腸炎 (ロウウイルス)
33週	-	16	25	25	108	3	15	3	17	204	3	-	5	1	-	2	-	1
34週	-	18	22	55	185	2	22	4	18	141	4	-	3	1	-	-	-	-
35週	-	45	21	76	199	1	34	9	42	233	6	-	8	-	-	4	-	1
36週	1	62	13	86	201	8	29	12	14	233	3	-	3	-	-	3	-	-
37週	3	62	12	88	201	9	27	7	17	170	5	-	7	-	-	2	1	-
2018計	33,329	539	561	4,852	9,624	446	516	153	627	3,138	300	15	138	10	2	75	2	85

定点把握五類感染症 定点当たり (長野県)

	インフルエンザ (除・鳥IF 新型IF)	RSウイルス 感染症	咽 頭 結膜熱	A 群 溶連菌 咽頭炎	感染性 胃腸炎	水 痘	手 足 口 病	伝染性 紅 斑	突発性 発しん	ヘルパ ンギー ナ	流行性 耳 下 腺 炎	急 性 出血性 結膜炎	流行性 角結膜 炎	細菌性 髄膜炎	無菌性 髄膜炎	マイコ プラズマ 肺炎	クラミジア 肺 炎 (オウム病除)	感染性 胃腸炎 (ロウウイルス)
33週	0.00	0.30	0.47	0.47	2.04	0.06	0.28	0.06	0.32	3.85	0.06	0.00	0.45	0.09	0.00	0.18	0.00	0.09
34週	0.00	0.35	0.42	1.06	3.56	0.04	0.42	0.08	0.35	2.71	0.08	0.00	0.27	0.09	0.00	0.00	0.00	0.00
35週	0.00	0.83	0.39	1.41	3.69	0.02	0.63	0.17	0.43	4.31	0.11	0.00	0.73	0.00	0.00	0.36	0.00	0.09
36週	0.01	1.15	0.24	1.59	3.72	0.15	0.54	0.22	0.26	4.31	0.06	0.00	0.27	0.00	0.00	0.27	0.00	0.00
37週	0.03	1.15	0.22	1.63	3.72	0.17	0.50	0.13	0.31	3.15	0.09	0.00	0.64	0.00	0.00	0.18	0.09	0.00
2018計	383.57	10.04	10.41	89.98	178.68	8.33	9.60	2.88	11.65	58.31	5.59	1.39	12.54	0.90	0.18	6.75	0.18	7.73

定点把握五類感染症 (全国)

(速報値のため今後の集計で変更が生じることがあります。また、全国の届出数については各週の届出数のみ掲載しています。)

	インフルエンザ (除・鳥IF 新型IF)	RSウイルス 感染症	咽 頭 結膜熱	A 群 溶連菌 咽頭炎	感染性 胃腸炎	水 痘	手 足 口 病	伝染性 紅 斑	突発性 発しん	ヘルパ ンギー ナ	流行性 耳 下 腺 炎	急 性 出血性 結膜炎	流行性 角結膜 炎	細菌性 髄膜炎	無菌性 髄膜炎	マイコ プラズマ 肺炎	クラミジア 肺 炎 (オウム病除)	感染性 胃腸炎 (ロウウイルス)
32週	203	4,416	1,280	3,660	10,257	662	4,469	726	1,277	7,831	400	3	598	10	23	109	1	2
33週	192	4,126	974	2,568	7,716	621	3,092	571	1,059	4,557	359	2	574	14	22	129	1	7
34週	168	4,197	1,037	3,478	10,233	708	3,108	991	1,419	4,900	442	8	757	8	25	100	3	6
35週	267	6,613	996	3,783	11,229	558	3,668	1,002	1,545	5,359	411	5	705	12	17	110	4	9
36週	338	7,543	1,045	4,182	11,767	704	3,580	1,089	1,554	5,230	380	6	651	7	13	108	1	9
2018計	1,761,253	70,788	51,298	252,295	568,770	35,178	82,906	19,926	50,671	77,720	17,705	446	20,414	353	541	3,051	109	3,049

定点把握五類感染症 定点当たり (全国)

	インフルエンザ (除・鳥IF 新型IF)	RSウイルス 感染症	咽 頭 結膜熱	A 群 溶連菌 咽頭炎	感染性 胃腸炎	水 痘	手 足 口 病	伝染性 紅 斑	突発性 発しん	ヘルパ ンギー ナ	流行性 耳 下 腺 炎	急 性 出血性 結膜炎	流行性 角結膜 炎	細菌性 髄膜炎	無菌性 髄膜炎	マイコ プラズマ 肺炎	クラミジア 肺 炎 (オウム病除)	感染性 胃腸炎 (ロウウイルス)
32週	0.04	1.43	0.42	1.19	3.33	0.22	1.45	0.24	0.41	2.54	0.13	0.00	0.88	0.02	0.05	0.23	0.00	0.00
33週	0.04	1.34	0.32	0.84	2.51	0.20	1.01	0.19	0.34	1.48	0.12	0.00	0.84	0.03	0.05	0.27	0.00	0.01
34週	0.03	1.34	0.33	1.11	3.27	0.23	0.99	0.32	0.45	1.57	0.14	0.01	1.10	0.02	0.05	0.21	0.01	0.01
35週	0.05	2.10	0.32	1.20	3.57	0.18	1.17	0.32	0.49	1.70	0.13	0.01	1.01	0.03	0.04	0.23	0.01	0.02
36週	0.07	2.39	0.33	1.32	3.72	0.22	1.13	0.34	0.49	1.66	0.12	0.01	0.94	0.01	0.03	0.23	0.00	0.02
2018計	356.75	22.46	16.27	80.04	180.45	11.16	26.30	6.32	16.08	24.66	5.62	0.64	29.33	0.74	1.13	6.36	0.23	6.35