県教育長、保健所長、環境保全研究所長
長野市保健所長、長野県医師会長
感染症対策協議会委員　　様
感 染 症 指 定 医 療 機 関 の 長
長野県臨床検査技師会長

長野県感染症情報（2018年（平成30年）第26週）

（2018年6月25日 ～ 2018年7月1日）

2018年(平成30年)7月4日
長野県健康福祉部保健・疾病対策課
感染症対策係（内線 2640）
（電話　直通　026-235-7148）

●全数把握感染症

腸管出血性大腸菌感染症は、5月以降届出数が増加しており、昨年同時期と比較して多い状況で推移しています。トイレの後、調理前などはよく手を洗うとともに、野菜等を生で食べるときはよく洗い、加熱をする食品は中心部まで加熱して出来るだけ早く食べきりましょう。

百日咳は第20週以降、継続して届出されている状況です。特に乳児が感染すると重症化しやすく、成人の感染者はワクチン未接種の新生児・乳児への感染源となりうるため、注意が必要です。

●定点把握感染症

ヘルパンギーナは徐々に増加傾向を示しており、例年同時期と比較して多い状況で推移しています。

●次週第27週の発行は、7月11日（水）の予定です。

腸管出血性大腸菌感染症情報（長野県ホームページ）
http://www.pref.nagano.lg.jp/hoken-shippei/kenko/kenko/kansensho/joho/ehec.html

全数把握感染症届出状況

一類感染症	な　し
二類感染症	結核 2例、潜在性結核 1例
三類感染症	腸管出血性大腸菌感染症1例（O157）
四類感染症	な　し
五類感染症	侵襲性インフルエンザ菌感染症1例、侵襲性肺炎球菌感染症1例、梅毒1例、百日咳1例
動物感染症	な　し

定点把握感染症届出状況

	感　染　症　名	今週	1週前	2週前
1	感染性胃腸炎	6.61	6.69	6.59
2	A群溶血性レンサ球菌咽頭炎	3.22	4.13	4.13
3	ヘルパンギーナ	0.96	0.91	0.30
4	流行性角結膜炎	0.64	0.36	0.36
5	咽頭結膜熱	0.46	0.39	0.43

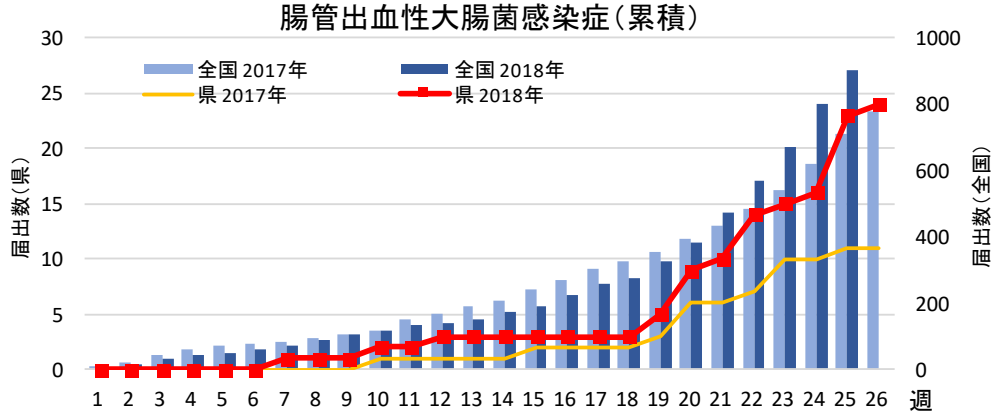

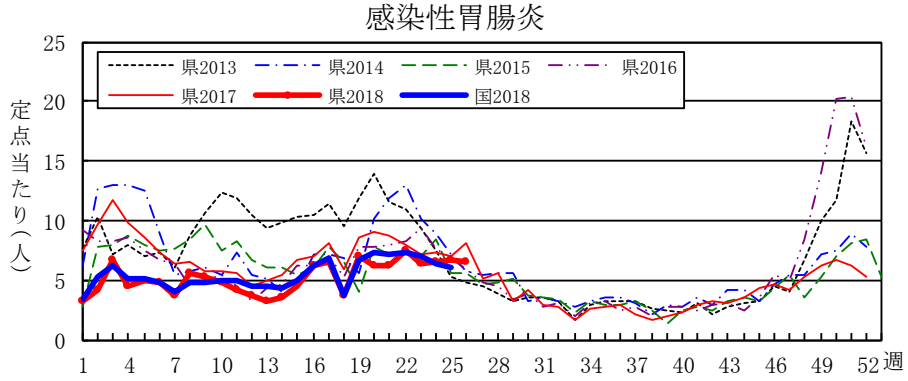

長野県ホームページ感染症情報　http://www.pref.nagano.lg.jp/hoken-shippei/kenko/kenko/kansensho/joho/index.html

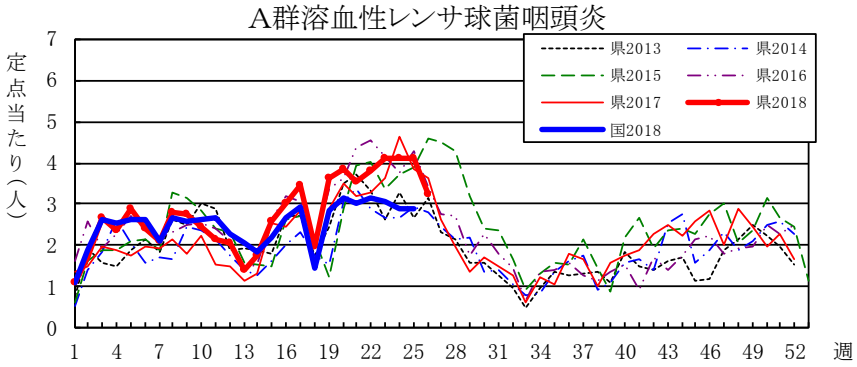

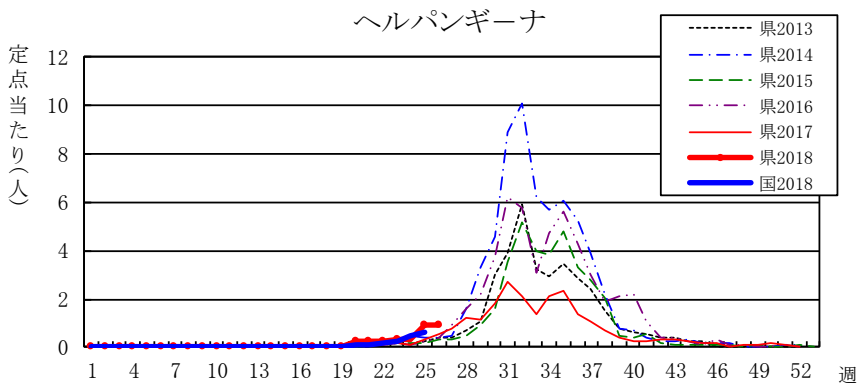

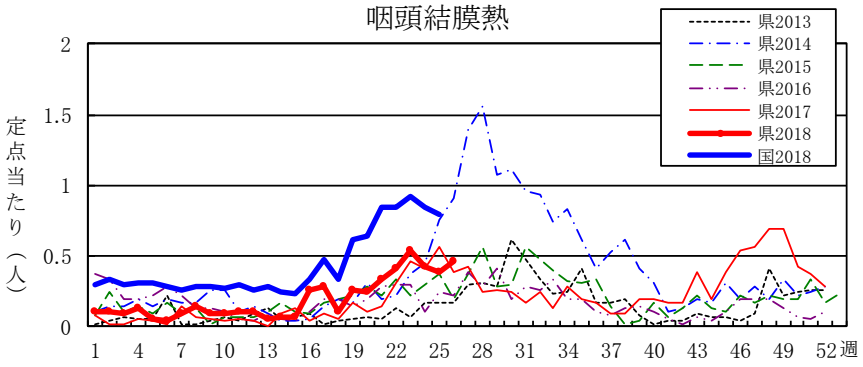

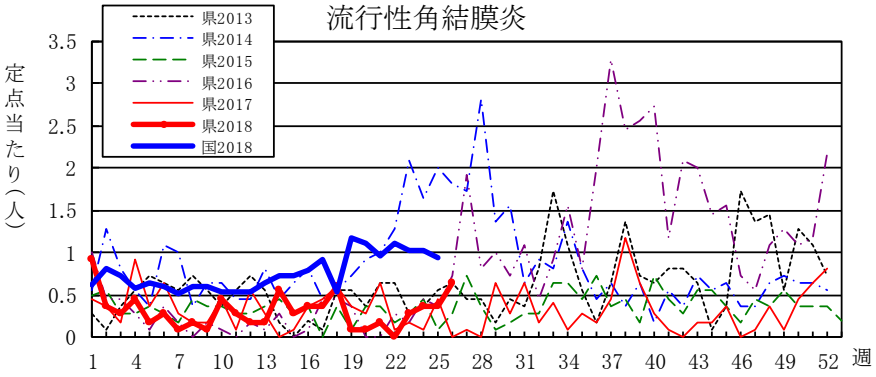

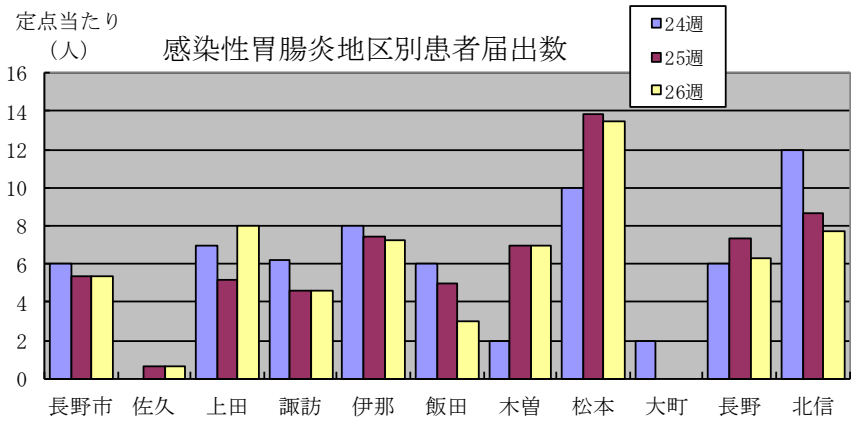

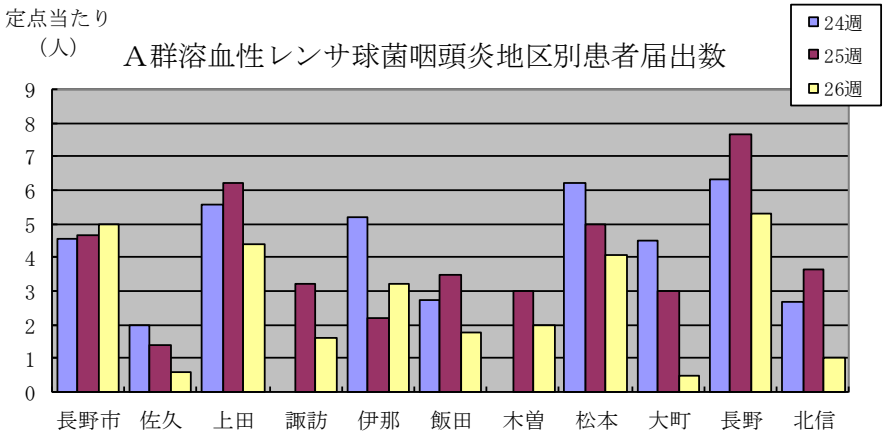

長野県ホームページ感染症情報　http://www.pref.nagano.lg.jp/hoken-shippei/kenko/kenko/kansensho/joho/index.html

感　染　症　情　報　第26週（2018年（平成30年）6月25日～2018年（平成30年）7月1日）

一類・二類・三類・四類・五類感染症（全数把握対象疾病）届出状況

（診断日を基準に集計しています。また、速報のため今後の集計で変更が生じることがあります。）

	一類(7)							二類(7)								三類(5)					四類(44)								
	エボラ出血熱	クリミア・コンゴ出血熱	痘そう	南米出血熱	ペスト	マールブルグ病	ラッサ熱	急性灰白髄炎	結核	潜在性結核感染症	ジフテリア	SARS	MERS	鳥インフルエンザ(H5N1)	鳥インフルエンザ(H7N9)	コレラ	細菌性赤痢	腸管出血性大腸菌感染症	腸チフス	パラチフス	E型肝炎	ウエストナイル熱(脳炎)	A型肝炎	エキノコックス症	黄熱	オウム病	オムスク出血熱	回帰熱	キャサヌル森林病
今週	－	－	－	－	－	－	－	－	2	1	－	－	－	－	－	－	－	1	－	－	－	－	－	－	－	－	－	－	－
2018年計	－	－	－	－	－	－	－	－	88	38	－	－	－	－	－	－	1	24	1	－	3	－	2	－	－	－	－	－	－

	四類(44)																												
	Q熱	狂犬病	コクシジオイデス症	サル痘	ジカウイルス感染症	重症熱性血小板減少症候群	腎症候性出血熱	西部ウマ脳炎	ダニ媒介脳炎	炭疽	チクングニア熱	つつが虫病	デング熱	東部ウマ脳炎	鳥インフルエンザ	ニパウイルス感染症	日本紅斑熱	日本脳炎	ハンタウイルス肺症候群	Bウイルス病	鼻疽	ブルセラ症	ベネズエラウマ脳炎	ヘンドラウイルス感染症	発しんチフス	ボツリヌス症	マラリア	野兎病	ライム病
今週	－	－	－	－	－	－	－	－	－	－	－	－	－	－	－	－	－	－	－	－	－	－	－	－	－	－	－	－	－
2018年計	－	－	－	－	－	－	－	－	－	－	－	2	－	－	－	－	1	－	－	－	－	－	－	－	－	－	－	－	－

	四類(44)						五類(24)																						
	リッサウイルス感染症	リフトバレー熱	類鼻疽	レジオネラ症	レプトスピラ症	ロッキー山紅斑熱	アメーバ赤痢	ウイルス性肝炎(除A・E)	CRE感染症	急性弛緩性麻痺(除ポリオ)	急性脳炎(除WN・日脳等)	クリプトスポリジウム症	クロイツフェルト・ヤコブ病	劇症型溶レン菌感染症	後天性免疫不全症候群	ジアルジア症	侵襲性インフルエンザ菌感染症	侵襲性髄膜炎菌感染症	侵襲性肺炎球菌感染症	水痘(入院)	先天性風しん症候群	梅毒	播種性クリプトコックス症	破傷風	VRSA感染症	VRE感染症	百日咳	風しん	麻しん
今週	－	－	－	－	－	－	－	－	－	－	－	－	－	－	－	－	1	－	1	－	－	1	－	－	－	－	1	－	－
2018年計	－	－	－	18	－	－	9	1	15	－	9	－	3	4	5	－	6	－	39	2	－	15	1	1	－	－	28	－	－

定点把握五類感染症届出状況

保健所	届出定点数 インフルエンザ	小児	眼科	基幹	インフルエンザ	小児 RSウイルス感染症	咽頭結膜熱	A群溶連菌咽頭炎	感染性胃腸炎	水痘	手足口病	伝染性紅斑	突発性発しん	ヘルパンギーナ	流行性耳下腺炎	眼科 急性出血性結膜炎	流行性角結膜炎	基幹 細菌性髄膜炎	無菌性髄膜炎	マイコプラズマ肺炎	クラミジア肺炎(オウム病除)	感染性胃腸炎(ロタウイルス)
佐久	8	5	1	1	8	－	1	3	3	－	－	－	－	－	－	－	5	－	－	－	－	－
上田	8	5	1	1	－	－	2	22	40	－	－	－	2	－	1	－	1	－	－	－	－	－
諏訪	8	5	1	1	－	－	1	8	23	2	4	－	1	1	1	－	－	－	－	－	－	－
伊那	8	5	1	1	－	－	4	16	36	－	2	－	1	－	1	－	1	－	－	－	－	－
飯田	7	4	1	1	－	－	4	7	12	2	6	－	3	9	1	－	－	－	－	－	－	－
木曽	2	1		1	－	－	－	2	7	－	－	－	－	－	－	－	－	－	－	－	－	－
松本	16	10	3	1	－	－	5	41	135	1	8	6	5	30	1	－	－	－	－	1	－	－
大町	3	2		1	－	1	2	1	－	－	－	－	－	－	－	－	－	－	－	－	－	－
長野	6	3		1	－	－	2	16	19	1	－	5	－	1	1	－	－	－	－	－	－	－
北信	5	3	1	1	－	－	－	3	23	－	－	－	2	2	2	－	－	－	－	－	－	－
長野市	16	11	2	1	－	－	4	55	59	5	－	－	6	9	5	－	－	－	－	－	－	－
合　計	87	54	11	11	8	1	25	174	357	11	20	11	20	52	13	－	7	－	－	1	－	－
定点当たり届出数					0.09	0.02	0.46	3.22	6.61	0.20	0.37	0.20	0.37	0.96	0.24	0.00	0.64	0.00	0.00	0.09	0.00	0.00
累　計（1/1～）					33,321	298	274	3,887	7,376	382	175	81	394	189	214	15	88	5	0	49	1	77

	五類(24) 薬剤耐性アシネトバクター感染症	動物 細菌性赤痢(サル)
今週	－	－
2018年計	－	－

全数把握対象疾病再掲	一～五類計	指定感染症(該当なし)	動物計
今週	8		－
2018年計	316		－

全数把握対象疾病再掲	一類	二類	三類	四類	五類
今週	－	3	1	－	4
2018年計	－	126	26	26	138

インフル/眼	小児	基幹	（　）年齢対応：眼科定点																	
~ 5ヶ月	~ 5ヶ月	0歳	－	－	2	－	－	－	－	－	－	－	－	－	－	－	－	－	－	－
~11ヶ月	~11ヶ月	1- 4	－	－	－	－	14	2	1	1	4	4	－	－	－	－	－	1	－	－
1歳	1歳	5- 9	－	－	10	5	49	－	3	2	13	15	－	－	－	－	－	－	－	－
2歳	2	10-14	－	－	2	4	32	－	2	－	2	8	－	－	－	－	－	－	－	－
3歳	3	15-19	－	－	1	20	36	2	3	1	－	11	－	－	－	－	－	－	－	－
4歳	4	20-24	－	－	3	20	34	2	6	1	－	4	1	－	1	－	－	－	－	－
5歳	5	25-29	－	1	3	26	34	1	1	1	1	3	2	－	－	－	－	－	－	－
6歳	6	30-34	1	－	3	28	24	2	2	－	－	2	2	－	－	－	－	－	－	－
7歳	7	35-39	－	－	－	16	15	2	－	－	－	－	1	－	－	－	－	－	－	－
8歳	8	40-44	－	－	1	16	18	－	－	－	－	2	－	－	－	－	－	－	－	－
9歳	9	45-49	1	－	－	11	20	－	－	1	－	1	5	－	－	－	－	－	－	－
10-14	10-14	50-54	1	－	－	21	32	－	2	4	－	2	2	－	－	－	－	－	－	－
15-19	15-19	55-59	1	－	－	－	11	－	－	－	－	－	－	－	－	－	－	－	－	－
20-29	20以上	60-64	1	－	－	7	38	－	－	－	－	－	－	－	－	－	－	－	－	－
30-39		65-69	－											－	2	－	－	－	－	－
40-49		70以上	1											－	3	－	－	－	－	－
50-59			2											－	1					
60-69			－											－	－					
70-79(70以上)			－											－	－					
80歳以上			－																	
前週比%			900.00	100.00	117.95	77.97	98.80	76.92	168.18	117.65	112.12	105.49	266.67	－	177.78	－	－	33.33	－	－

全数把握感染症（長野県）

（速報値のため今後の集計で変更が生じることがあります。また、追加届出分があるため各週の届出数と累計は一致しないことがあります。）

※結核は潜在性結核を含みます。

	一類							二類						三類					四類																						
	エボラ出血熱	クリミア・コンゴ出血熱	痘そう	南米出血熱	ペスト	マールブルグ病	ラッサ熱	急性灰白髄炎	結核 ※	ジフテリア	SARS	MERS	鳥インフルエンザ(H5N1)	鳥インフルエンザ(H7N9)	コレラ	細菌性赤痢	腸管出血性大腸菌感染症	腸チフス	パラチフス	E型肝炎	ウエストナイル熱（脳炎）	A型肝炎	エキノコックス症	黄熱	オウム病	オムスク出血熱	回帰熱	キャサヌル森林病	Q熱	狂犬病	コクシジオイデス症	サル症	ジカウイルス感染症	重症熱性血小板減少症候群	腎症候性出血熱	西部ウマ脳炎	ダニ媒介脳炎	炭疽	チクングニア熱	つつが虫病	デング熱	東部ウマ脳炎	鳥インフルエンザ(H5N1除)	ニパウイルス感染症
22週	–	–	–	–	–	–	–	–	4	–	–	–	–	–	–	1	4	–	–	–	–	–	–	–	–	–	–	–	–	–	–	–	–	–	–	–	–	–	–	–	–	–	–
23週	–	–	–	–	–	–	–	–	2	–	–	–	–	–	–	–	1	–	–	–	–	–	–	–	–	–	–	–	–	–	–	–	–	–	–	–	–	–	–	–	–	–	–
24週	–	–	–	–	–	–	–	–	6	–	–	–	–	–	–	–	1	–	–	–	–	–	–	–	–	–	–	–	–	–	–	–	–	–	–	–	–	–	1	–	–	–	–
25週	–	–	–	–	–	–	–	–	4	–	–	–	–	–	–	–	7	–	–	–	–	1	–	–	–	–	–	–	–	–	–	–	–	–	–	–	–	–	–	–	–	–	–
26週	–	–	–	–	–	–	–	–	3	–	–	–	–	–	–	–	1	–	–	–	–	–	–	–	–	–	–	–	–	–	–	–	–	–	–	–	–	–	–	–	–	–	–
2018計	–	–	–	–	–	–	–	–	126	–	–	–	–	–	–	1	24	1	–	3	–	2	–	–	–	–	–	–	–	–	–	–	–	–	–	–	–	–	2	–	–	–	–

	四類																			五類																					
	日本紅斑熱	日本脳炎	ハンタウイルス肺症候群	Bウイルス病	鼻疽	ブルセラ症	ベネズエラウマ脳炎	ヘンドラウイルス感染症	発しんチフス	ボツリヌス症	マラリア	野兎病	ライム病	リッサウイルス感染症	リフトバレー熱	類鼻疽	レジオネラ症	レプトスピラ症	ロッキー山紅斑熱	アメーバ赤痢	ウイルス性肝炎※（非A非E）	CRE感染症	急性弛緩性麻痺（除ポリオ）	急性脳炎（除WN・日脳）	クリプトスポリジウム症	クロイツフェルト・ヤコブ病	劇症型溶レン菌感染症	後天性免疫不全症候群	ジアルジア症	侵襲性インフルエンザ菌感染症	侵襲性髄膜炎菌感染症	侵襲性肺炎球菌感染症	水痘（入院）	先天性風しん症候群	梅毒	播種性クリプトコックス症	破傷風	VRSA感染症	VRE感染症	百日咳	風しん	麻しん	MDRA感染症
22週	–	–	–	–	–	–	–	–	–	–	–	–	–	–	–	–	–	–	–	1	–	–	–	–	–	–	–	–	–	2	–	1	–	–	–	–	–	–	–	3	–	–	–
23週	–	–	–	–	–	–	–	–	–	–	–	–	–	–	–	–	2	–	–	1	–	1	–	–	–	–	–	–	–	–	–	–	–	–	–	–	–	–	–	2	–	–	–
24週	–	–	–	–	–	–	–	–	–	–	–	–	–	–	–	–	3	–	–	–	–	–	–	–	–	–	–	1	–	–	–	2	–	–	–	–	–	–	–	1	–	–	–
25週	–	–	–	–	–	–	–	–	–	–	–	–	–	–	–	–	2	–	–	–	–	2	–	–	–	–	–	–	–	1	–	1	–	–	–	–	–	–	–	4	–	–	–
26週	–	–	–	–	–	–	–	–	–	–	–	–	–	–	–	–	–	–	–	–	–	–	–	–	–	–	–	–	–	1	–	1	–	–	1	–	–	–	–	1	–	–	–
2018計	1	–	–	–	–	–	–	–	–	–	–	–	–	–	–	–	18	–	–	9	1	15	–	9	–	3	4	5	–	6	–	39	2	–	15	1	1	–	–	28	–	–	–

全数把握感染症（全国）

（速報値のため今後の集計で変更が生じることがあります。また、追加届出分があるため各週の届出数と累計は一致しないことがあります。）

※結核は潜在性結核を含みます。

	一類							二類						三類					四類																						
	エボラ出血熱	クリミア・コンゴ出血熱	痘そう	南米出血熱	ペスト	マールブルグ病	ラッサ熱	急性灰白髄炎	結核 ※	ジフテリア	SARS	MERS	鳥インフルエンザ(H5N1)	鳥インフルエンザ(H7N9)	コレラ	細菌性赤痢	腸管出血性大腸菌感染症	腸チフス	パラチフス	E型肝炎	ウエストナイル熱（脳炎）	A型肝炎	エキノコックス症	黄熱	オウム病	オムスク出血熱	回帰熱	キャサヌル森林病	Q熱	狂犬病	コクシジオイデス症	サル症	ジカウイルス感染症	重症熱性血小板減少症候群	腎症候性出血熱	西部ウマ脳炎	ダニ媒介脳炎	炭疽	チクングニア熱	つつが虫病	デング熱	東部ウマ脳炎	鳥インフルエンザ	ニパウイルス感染症
21週	–	–	–	–	–	–	–	–	414	–	–	–	–	–	–	3	95	–	–	11	–	34	1	–	–	–	–	–	–	–	–	–	–	5	–	–	–	–	–	8	6	–	–	–
22週	–	–	–	–	–	–	–	–	428	–	–	–	–	–	–	3	91	–	1	8	–	22	–	–	–	–	–	–	–	–	–	–	–	5	–	–	1	–	1	5	2	–	–	–
23週	–	–	–	–	–	–	–	–	414	–	–	–	–	–	–	9	107	–	–	7	–	25	2	–	–	–	–	–	–	–	–	–	–	2	–	–	–	–	–	3	2	–	–	–
24週	–	–	–	–	–	–	–	–	375	–	–	–	–	–	–	–	126	–	–	9	–	29	–	–	–	–	–	–	–	–	1	–	–	4	–	–	–	–	–	5	3	–	–	–
25週	–	–	–	–	–	–	–	–	356	–	–	–	–	–	–	1	105	–	–	10	–	30	–	–	1	–	–	–	–	–	–	–	–	–	–	–	–	–	–	2	2	–	–	–
2018計	–	–	–	–	–	–	–	–	10,009	–	–	–	–	–	2	88	905	18	10	195	–	450	6	–	4	–	–	–	1	–	1	–	–	35	–	–	1	–	1	86	61	–	–	–

	四類																			五類																					
	日本紅斑熱	日本脳炎	ハンタウイルス肺症候群	Bウイルス病	鼻疽	ブルセラ症	ベネズエラウマ脳炎	ヘンドラウイルス感染症	発しんチフス	ボツリヌス症	マラリア	野兎病	ライム病	リッサウイルス感染症	リフトバレー熱	類鼻疽	レジオネラ症	レプトスピラ症	ロッキー山紅斑熱	アメーバ赤痢	ウイルス性肝炎（非A非E）	CRE感染症	急性弛緩性麻痺（除ポリオ）	急性脳炎（除WN・日脳）	クリプトスポリジウム症	クロイツフェルト・ヤコブ病	劇症型溶レン菌感染症	後天性免疫不全症候群	ジアルジア症	侵襲性インフルエンザ菌感染症	侵襲性髄膜炎菌感染症	侵襲性肺炎球菌感染症	水痘（入院）	先天性風しん症候群	梅毒	播種性クリプトコックス症	破傷風	VRSA感染症	VRE感染症	百日咳	風しん	麻しん	MDRA感染症
21週	10	–	–	–	–	–	–	–	–	–	2	–	–	–	–	–	50	–	–	20	12	37	1	7	–	2	10	20	3	7	–	76	7	–	138	2	3	–	2	181	5	2	–
22週	3	–	–	–	–	–	–	–	–	–	1	–	–	–	–	–	42	–	–	14	5	35	–	7	1	6	10	36	–	17	–	56	12	–	143	3	1	–	2	178	1	2	–
23週	8	–	–	–	–	–	–	–	–	1	–	–	–	–	–	–	50	–	–	21	7	38	1	7	–	4	12	30	2	8	1	59	9	–	150	6	2	–	–	201	1	4	–
24週	7	–	–	–	–	1	–	–	–	–	4	–	–	–	–	–	73	–	–	11	2	24	2	11	2	3	10	20	1	9	–	56	12	–	139	2	3	–	3	193	1	1	1
25週	6	–	–	–	–	–	–	–	–	–	1	–	–	–	–	–	63	–	–	6	1	26	–	8	–	4	8	17	3	5	1	28	8	–	103	1	1	–	–	152	4	1	–
2018計	75	–	–	–	–	2	–	–	–	3	23	–	–	–	–	1	720	1	–	383	95	780	10	365	10	101	372	596	38	239	19	1,957	202	–	3,086	83	45	–	25	2,538	39	170	9

動物感染症（長野県）

（速報値のため今後の集計で変更が生じることがあります。また、追加届出分があるため各週の届出数と累計は一致しないことがあります。）

	エボラ出血熱	マールブルグ病	ペスト	SARS			結核	鳥インフルエンザ(H5N1 H7N9)	細菌性赤痢	ウエストナイル熱	エキノコックス症	MERS
	サル	サル	プレーリードッグ	イタチアナグマ	タヌキ	ハクビシン	サル	鳥類	サル	鳥類	犬	ヒトコブラクダ
22週	–	–	–	–	–	–	–	–	–	–	–	–
23週	–	–	–	–	–	–	–	–	–	–	–	–
24週	–	–	–	–	–	–	–	–	–	–	–	–
25週	–	–	–	–	–	–	–	–	–	–	–	–
26週	–	–	–	–	–	–	–	–	–	–	–	–
2018計	–	–	–	–	–	–	–	–	–	–	–	–

動物感染症（全国）

（速報値のため今後の集計で変更が生じることがあります。また、追加届出分があるため各週の届出数と累計は一致しないことがあります。）

	エボラ出血熱	マールブルグ病	ペスト	SARS			結核	鳥インフルエンザ(H5N1 H7N9)	細菌性赤痢	ウエストナイル熱	エキノコックス症	MERS
	サル	サル	プレーリードッグ	イタチアナグマ	タヌキ	ハクビシン	サル	鳥類	サル	鳥類	犬	ヒトコブラクダ
21週	–	–	–	–	–	–	–	–	–	–	–	–
22週	–	–	–	–	–	–	–	–	–	–	–	–
23週	–	–	–	–	–	–	–	–	–	–	–	–
24週	–	–	–	–	–	–	–	–	–	–	–	–
25週	–	–	–	–	–	–	–	–	–	–	–	–
2018計	–	–	–	–	–	–	2	–	–	–	3	–

定点把握五類感染症　（長野県）

（速報値のため今後の集計で変更が生じることがあります。）

	インフルエンザ（除・鳥IF 新型IF）	RSウイルス感染症	咽頭結膜熱	A群溶連菌咽頭炎	感染性胃腸炎	水痘	手足口病	伝染性紅斑	突発性発しん	ヘルパンギーナ	流行性耳下腺炎	急性出血性結膜炎	流行性角結膜炎	細菌性髄膜炎	無菌性髄膜炎	マイコプラズマ肺炎	クラミジア肺炎（オウム病除）	感染性胃腸炎（ロタウイルス）
22週	13	3	22	205	405	7	7	11	18	13	7	1	−	−	−	1	−	6
23週	3	8	29	222	344	29	12	4	20	16	3	1	3	−	−	3	−	2
24週	1	5	23	223	356	8	14	1	42	16	8	−	4	1	−	−	−	−
25週	1	1	21	223	361	14	12	9	18	49	5	1	4	−	−	3	−	1
26週	8	1	25	174	357	11	20	11	20	52	13	−	7	−	−	1	−	−
2018計	33,321	298	274	3,887	7,376	382	175	81	394	189	214	15	88	5	−	52	1	82

定点把握五類感染症　定点当たり　（長野県）

	インフルエンザ（除・鳥IF 新型IF）	RSウイルス感染症	咽頭結膜熱	A群溶連菌咽頭炎	感染性胃腸炎	水痘	手足口病	伝染性紅斑	突発性発しん	ヘルパンギーナ	流行性耳下腺炎	急性出血性結膜炎	流行性角結膜炎	細菌性髄膜炎	無菌性髄膜炎	マイコプラズマ肺炎	クラミジア肺炎（オウム病除）	感染性胃腸炎（ロタウイルス）
22週	0.15	0.06	0.41	3.80	7.50	0.13	0.13	0.20	0.33	0.24	0.13	0.09	0.00	0.00	0.00	0.09	0.00	0.55
23週	0.03	0.15	0.54	4.11	6.37	0.54	0.22	0.07	0.37	0.30	0.06	0.09	0.27	0.00	0.00	0.27	0.00	0.18
24週	0.01	0.09	0.43	4.13	6.59	0.15	0.26	0.02	0.31	0.30	0.15	0.00	0.36	0.09	0.00	0.00	0.00	0.00
25週	0.01	0.02	0.39	4.13	6.69	0.26	0.22	0.17	0.33	0.91	0.09	0.09	0.36	0.00	0.00	0.27	0.00	0.09
26週	0.09	0.02	0.46	3.22	6.61	0.20	0.37	0.20	0.37	0.96	0.24	0.00	0.64	0.00	0.00	0.09	0.00	0.00
2018計	383.49	5.56	5.08	72.07	136.87	7.12	3.27	1.52	7.31	3.53	3.99	1.39	8.01	0.45	0.00	4.68	0.09	7.46

定点把握五類感染症　（全国）

（速報値のため今後の集計で変更が生じることがあります。また、全国の届出数については各週の届出数のみ掲載しています。）

	インフルエンザ（除・鳥IF 新型IF）	RSウイルス感染症	咽頭結膜熱	A群溶連菌咽頭炎	感染性胃腸炎	水痘	手足口病	伝染性紅斑	突発性発しん	ヘルパンギーナ	流行性耳下腺炎	急性出血性結膜炎	流行性角結膜炎	細菌性髄膜炎	無菌性髄膜炎	マイコプラズマ肺炎	クラミジア肺炎（オウム病除）	感染性胃腸炎（ロタウイルス）
21週	1,316	955	2,656	9,568	22,846	1,869	2,490	641	1,936	434	480	19	666	11	14	70	2	102
22週	903	910	2,624	9,831	22,822	1,170	3,005	708	1,815	562	588	17	772	13	9	68	2	99
23週	563	936	2,896	9,664	21,830	1,595	3,485	845	1,881	876	576	11	720	8	13	82	−	46
24週	408	1,047	2,633	9,069	20,147	1,180	3,874	723	1,702	1,529	566	11	710	10	9	66	3	41
25週	434	1,130	2,481	9,126	19,180	1,225	3,926	1,116	1,717	2,032	609	18	651	8	21	60	1	30
2018計	1,757,965	29,286	34,276	197,264	430,820	26,261	30,900	9,668	33,964	6,930	12,183	347	13,180	234	284	1,875	85	2,928

定点把握五類感染症　定点当たり　（全国）

	インフルエンザ（除・鳥IF 新型IF）	RSウイルス感染症	咽頭結膜熱	A群溶連菌咽頭炎	感染性胃腸炎	水痘	手足口病	伝染性紅斑	突発性発しん	ヘルパンギーナ	流行性耳下腺炎	急性出血性結膜炎	流行性角結膜炎	細菌性髄膜炎	無菌性髄膜炎	マイコプラズマ肺炎	クラミジア肺炎（オウム病除）	感染性胃腸炎（ロタウイルス）
21週	0.27	0.30	0.84	3.03	7.23	0.59	0.79	0.20	0.61	0.14	0.15	0.03	0.95	0.02	0.03	0.15	0.00	0.21
22週	0.18	0.29	0.84	3.13	7.27	0.37	0.96	0.23	0.58	0.18	0.19	0.02	1.11	0.03	0.02	0.14	0.00	0.21
23週	0.11	0.30	0.92	3.08	6.96	0.51	1.11	0.27	0.60	0.28	0.18	0.02	1.03	0.02	0.03	0.17	−	0.10
24週	0.08	0.33	0.84	2.89	6.41	0.38	1.23	0.23	0.54	0.49	0.18	0.02	1.02	0.02	0.02	0.14	0.01	0.09
25週	0.09	0.36	0.79	2.89	6.07	0.39	1.24	0.35	0.54	0.64	0.19	0.03	0.93	0.02	0.04	0.13	0.00	0.06
2018計	355.94	9.29	10.87	62.54	136.59	8.33	9.80	3.07	10.77	2.20	3.86	0.50	18.91	0.49	0.59	3.92	0.18	6.13