

県教育長、保健所長、環境保全研究所長
 長野市保健所長、長野県医師会長
 感染症対策協議会委員
 感染症指定医療機関の長
 長野県臨床検査技師会長

長野県感染症情報（2018年（平成30年）第29週）

（2018年7月16日～2018年7月22日）

2018年（平成30年）7月25日
 長野県健康福祉部保健・疾病対策課
 感染症対策係（内線 2640）
 （電話 直通 026-235-7148）

●全数把握感染症

腸管出血性大腸菌感染症は、5月以降届出数が増加しており、昨年同時期と比較して多い状況で推移しています。トイレの後、調理前などはよく手を洗うとともに、野菜等を生で食べるときはよく洗い、加熱をする食品は中心部まで加熱して出来るだけ早く食べきりましょう。

●定点把握感染症

ヘルパンギーナは第25週（6月25日～7月1日）以降増加が続いており、例年同時期と比較して非常に多い状況で推移しています。

●次週第30週の発行は、8月1日（水）の予定です。

腸管出血性大腸菌感染症情報（長野県ホームページ）

<http://www.pref.nagano.lg.jp/hoken-shippei/kenko/kenko/kansensho/joho/ehec.html>

夏休みにおける海外での感染症予防について（厚生労働省）

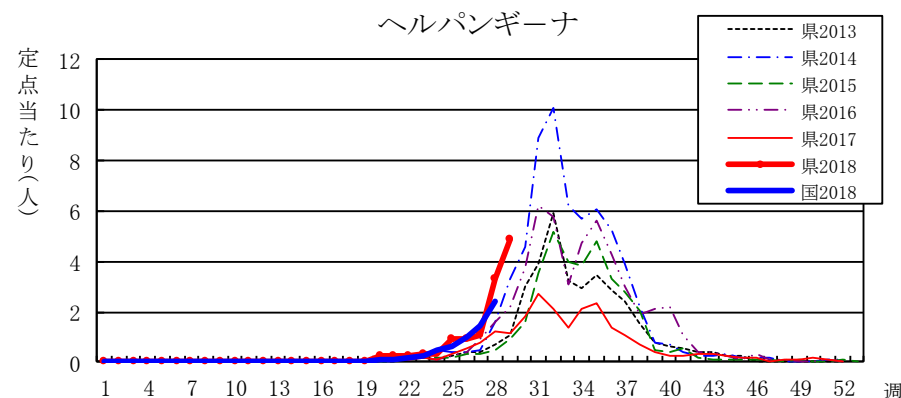
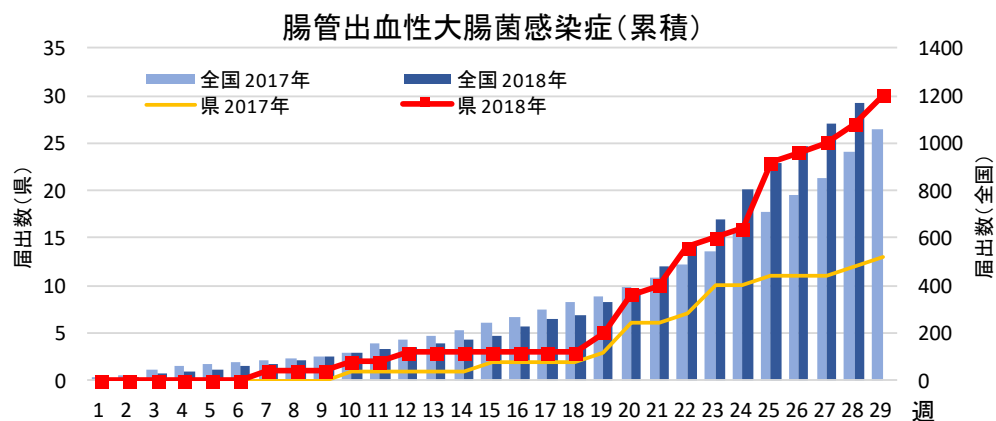
http://www.mhlw.go.jp/seisakunitsuite/bunya/kenkou_iryuu/kenkou/travel-kansenshou.html

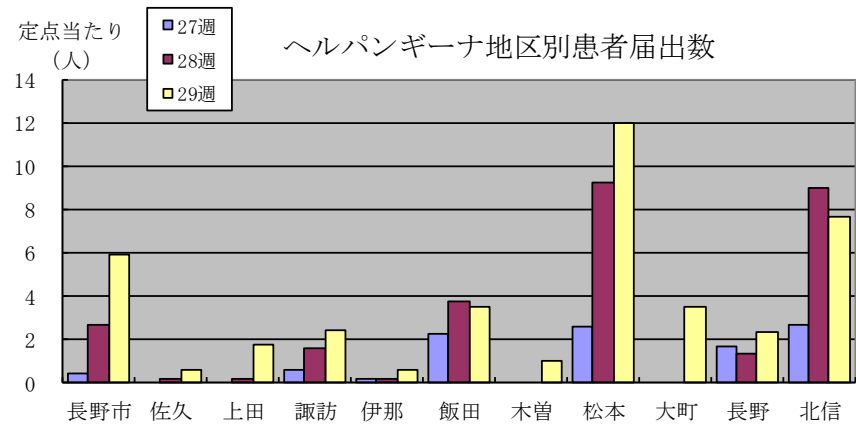
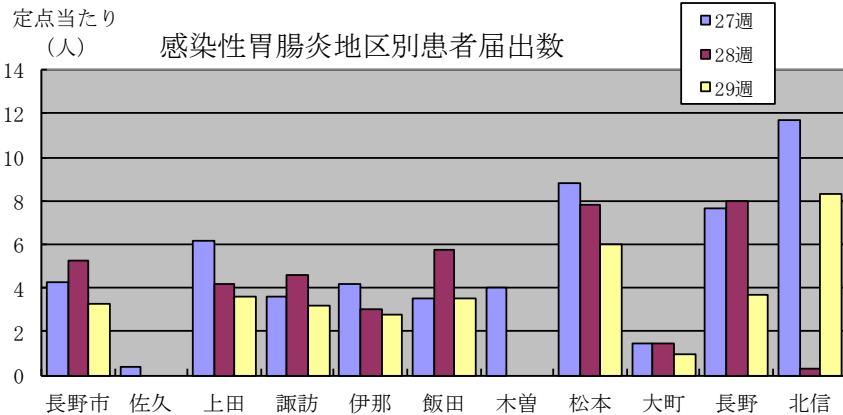
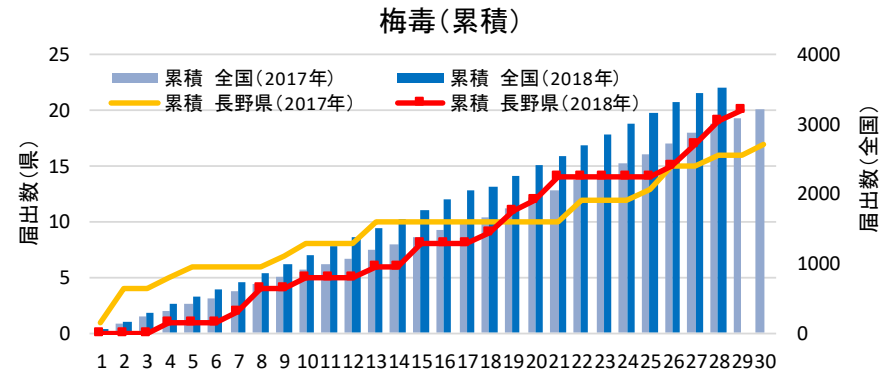
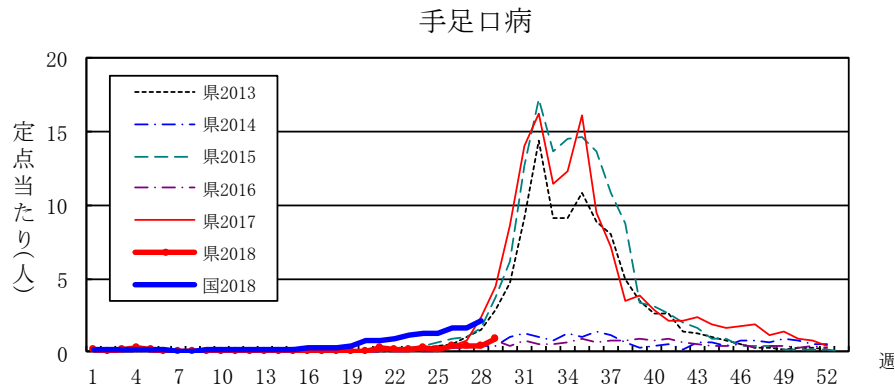
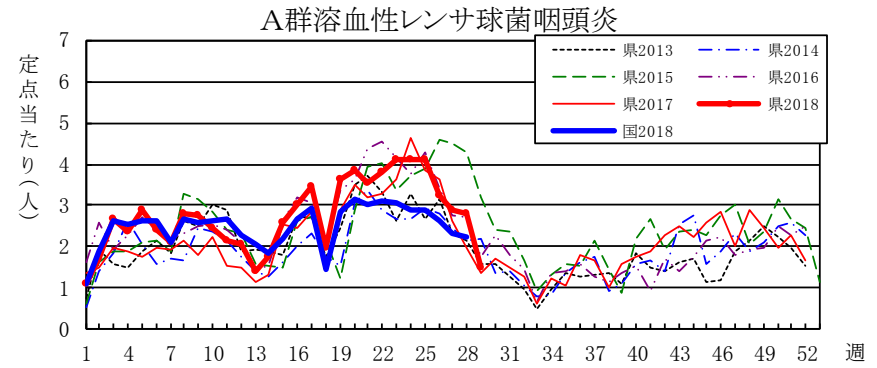
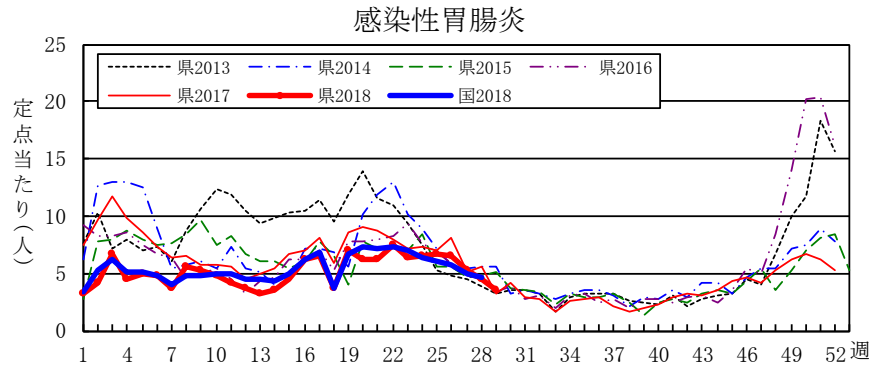
全数把握感染症届出状況

一類感染症	なし
二類感染症	結核 3例、潜在性結核 1例
三類感染症	腸管出血性大腸菌感染症3例（O157・2、O26・1）
四類感染症	レジオネラ症 2例
五類感染症	カルバペネム耐性腸内細菌科細菌感染症1例、梅毒1例、播種性クプトコックス症1例、百日咳2例、麻しん1例
動物感染症	なし

定点把握感染症届出状況

感染症名	今週	1週前	2週前
1 ヘルパンギーナ	4.89	3.30	1.06
2 感染性胃腸炎	3.63	4.56	5.30
3 A群溶血性レンサ球菌咽頭炎	1.48	2.81	2.91
4 手足口病	0.87	0.46	0.37
5 咽頭結膜熱	0.44	0.43	0.48





全数把握感染症(長野県)

(速報値のため今後の集計で変更が生じる場合があります。また、追加届出分があるため各週の届出数と累計は一致しないことがあります。)

※結核は潜在性結核を含みます。

Table showing weekly and total counts for various infectious diseases in Nagano Prefecture. Columns include disease names (e.g., Ebola, Hepatitis, SARS, etc.) and counts for weeks 25-29 and a 2018 total row.

Table showing weekly and total counts for various infectious diseases in Nagano Prefecture. Columns include disease names (e.g., Japanese Encephalitis, Tuberculosis, etc.) and counts for weeks 25-29 and a 2018 total row.

全数把握感染症(全国)

(速報値のため今後の集計で変更が生じる場合があります。また、追加届出分があるため各週の届出数と累計は一致しないことがあります。)

※結核は潜在性結核を含みます。

Table showing weekly and total counts for various infectious diseases nationwide. Columns include disease names and counts for weeks 24-29 and a 2018 total row.

Table showing weekly and total counts for various infectious diseases nationwide. Columns include disease names and counts for weeks 24-29 and a 2018 total row.

動物感染症(長野県)

(速報値のため今後の集計で変更が生じる場合があります。また、追加届出分があるため各週の届出数と累計は一致しないことがあります。)

Table showing weekly and total counts for zoonotic diseases in Nagano Prefecture. Columns include disease names (e.g., Salmonellosis, Brucellosis, etc.) and counts for weeks 25-29 and a 2018 total row.

動物感染症(全国)

(速報値のため今後の集計で変更が生じる場合があります。また、追加届出分があるため各週の届出数と累計は一致しないことがあります。)

Table showing weekly and total counts for zoonotic diseases nationwide. Columns include disease names and counts for weeks 24-29 and a 2018 total row.

定点把握五類感染症（長野県）

（速報値のため今後の集計で変更が生じることがあります。）

	インフルエンザ (除・鳥IF 新型IF)	RSウイルス 感染症	咽頭 結膜熱	A群 溶連菌 咽頭炎	感染性 胃腸炎	水痘	手足 口病	伝染性 紅斑	突発性 発しん	ヘルパ ンギー ナ	流行性 耳下 腺炎	急性 出血性 結膜炎	流行性 角結膜 炎	細菌性 髄膜炎	無菌性 髄膜炎	マイコ プラズマ 肺炎	クラミジア 肺炎 (オウム病除)	感染性 胃腸炎 (ロウウイルス)
25週	1	1	21	223	361	14	12	9	18	49	5	1	4	-	-	3	-	1
26週	8	1	25	174	357	11	20	11	20	52	13	-	7	-	-	1	-	-
27週	3	5	26	157	286	8	20	10	42	57	19	-	11	-	-	1	-	-
28週	-	5	23	152	246	10	25	7	26	178	5	-	3	1	-	2	-	-
29週	1	5	24	80	196	8	47	10	23	264	9	-	4	-	1	2	-	-
2018計	33,325	313	347	4,276	8,104	408	267	108	464	688	247	15	106	6	1	57	1	82

定点把握五類感染症 定点当たり（長野県）

	インフルエンザ (除・鳥IF 新型IF)	RSウイルス 感染症	咽頭 結膜熱	A群 溶連菌 咽頭炎	感染性 胃腸炎	水痘	手足 口病	伝染性 紅斑	突発性 発しん	ヘルパ ンギー ナ	流行性 耳下 腺炎	急性 出血性 結膜炎	流行性 角結膜 炎	細菌性 髄膜炎	無菌性 髄膜炎	マイコ プラズマ 肺炎	クラミジア 肺炎 (オウム病除)	感染性 胃腸炎 (ロウウイルス)
25週	0.01	0.02	0.39	4.13	6.69	0.26	0.22	0.17	0.33	0.91	0.09	0.09	0.36	0.00	0.00	0.27	0.00	0.09
26週	0.09	0.02	0.46	3.22	6.61	0.20	0.37	0.20	0.37	0.96	0.24	0.00	0.64	0.00	0.00	0.09	0.00	0.00
27週	0.03	0.09	0.48	2.91	5.30	0.15	0.37	0.19	0.39	1.06	0.35	0.00	1.00	0.00	0.00	0.09	0.00	0.00
28週	0.00	0.09	0.43	2.81	4.56	0.19	0.46	0.13	0.48	3.30	0.09	0.00	0.27	0.09	0.00	0.18	0.00	0.00
29週	0.01	0.09	0.44	1.48	3.63	0.15	0.87	0.19	0.43	4.89	0.17	0.00	0.36	0.00	0.09	0.18	0.00	0.00
2018計	383.53	5.83	6.43	79.27	150.36	7.61	4.97	2.03	8.61	12.78	4.60	1.39	9.64	0.54	0.09	5.13	0.09	7.46

定点把握五類感染症（全国）

（速報値のため今後の集計で変更が生じることがあります。また、全国の届出数については各週の届出数のみ掲載しています。）

	インフルエンザ (除・鳥IF 新型IF)	RSウイルス 感染症	咽頭 結膜熱	A群 溶連菌 咽頭炎	感染性 胃腸炎	水痘	手足 口病	伝染性 紅斑	突発性 発しん	ヘルパ ンギー ナ	流行性 耳下 腺炎	急性 出血性 結膜炎	流行性 角結膜 炎	細菌性 髄膜炎	無菌性 髄膜炎	マイコ プラズマ 肺炎	クラミジア 肺炎 (オウム病除)	感染性 胃腸炎 (ロウウイルス)
24週	413	1,064	2,641	9,119	20,301	1,185	3,897	723	1,716	1,545	568	11	711	10	13	69	3	41
25週	436	1,130	2,482	9,136	19,207	1,228	3,932	1,124	1,718	2,032	609	18	651	9	22	63	1	30
26週	425	1,251	2,415	8,352	18,132	1,159	5,061	1,261	1,786	3,161	645	17	672	14	18	111	4	20
27週	428	1,477	2,037	7,309	15,825	1,224	5,337	1,029	1,727	4,653	643	14	646	6	10	105	5	9
28週	355	2,194	2,121	6,971	14,782	846	6,551	1,057	1,722	7,600	615	14	640	13	23	78	1	7
2018計	1,759,237	34,249	40,886	220,120	480,272	29,516	47,930	13,024	39,266	22,378	14,099	392	15,139	270	341	2,178	95	2,969

定点把握五類感染症 定点当たり（全国）

	インフルエンザ (除・鳥IF 新型IF)	RSウイルス 感染症	咽頭 結膜熱	A群 溶連菌 咽頭炎	感染性 胃腸炎	水痘	手足 口病	伝染性 紅斑	突発性 発しん	ヘルパ ンギー ナ	流行性 耳下 腺炎	急性 出血性 結膜炎	流行性 角結膜 炎	細菌性 髄膜炎	無菌性 髄膜炎	マイコ プラズマ 肺炎	クラミジア 肺炎 (オウム病除)	感染性 胃腸炎 (ロウウイルス)
24週	0.08	0.34	0.83	2.88	6.41	0.37	1.23	0.23	0.54	0.49	0.18	0.02	1.02	0.02	0.03	0.14	0.01	0.09
25週	0.09	0.36	0.78	2.89	6.07	0.39	1.24	0.36	0.54	0.64	0.19	0.03	0.93	0.02	0.05	0.13	0.00	0.06
26週	0.09	0.40	0.76	2.64	5.73	0.37	1.60	0.40	0.56	1.00	0.20	0.02	0.96	0.03	0.04	0.23	0.01	0.04
27週	0.09	0.47	0.64	2.31	5.00	0.39	1.69	0.33	0.55	1.47	0.20	0.02	0.93	0.01	0.02	0.22	0.01	0.02
28週	0.07	0.70	0.68	2.22	4.71	0.27	2.09	0.34	0.55	2.42	0.20	0.02	0.92	0.03	0.05	0.16	0.00	0.01
2018計	355.83	10.85	12.95	69.72	152.13	9.35	15.18	4.13	12.44	7.09	4.47	0.56	21.72	0.56	0.71	4.54	0.20	6.19