

県教育長、保健所長、環境保全研究所長
 長野市保健所長、長野県医師会長
 感染症対策協議会委員
 感染症指定医療機関の長
 長野県臨床検査技師会長

様

長野県感染症情報（2018年（平成30年）第17週）
 （2018年4月23日～2018年4月29日）

2018年（平成30年）5月2日
 長野県健康福祉部保健・疾病対策課
 感染症対策係（内線 2640）
 （電話 直通 026-235-7148）

●全数把握感染症

結核4例、潜在性結核2例、レジオネラ症1例、ウイルス性肝炎1例、急性脳炎1例、侵襲性肺炎球菌感染症2例の届出がありました。

●定点把握感染症

感染性胃腸炎が増加傾向を示しています。例年3～5月はロタウイルスによる感染性胃腸炎が増加しますので、手洗いの励行等、感染予防に努めてください。

沖縄県を中心に麻しんの感染拡大が確認されています。また、世界には麻しんが流行している国・地域があります。麻しん罹患歴がなく、予防接種を2回受けていない方は、接種を検討しましょう。

●次週第18週の発行は、5月9日（水）の予定です。

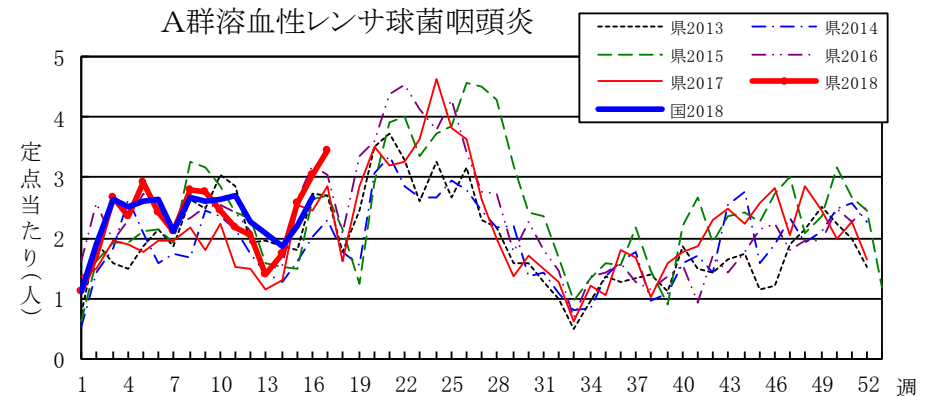
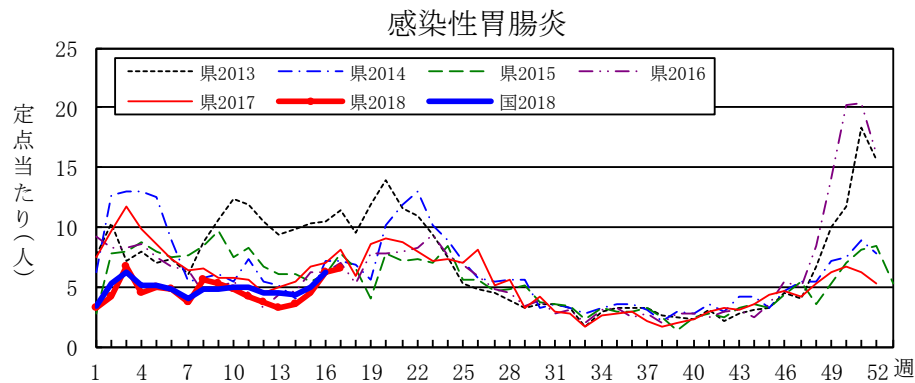
ゴールデンウィークにおける海外での感染症予防について（厚生労働省）
http://www.mhlw.go.jp/seisakunitsuite/bunya/kenkou_iryuu/kenkou/travel-kansenshou.html

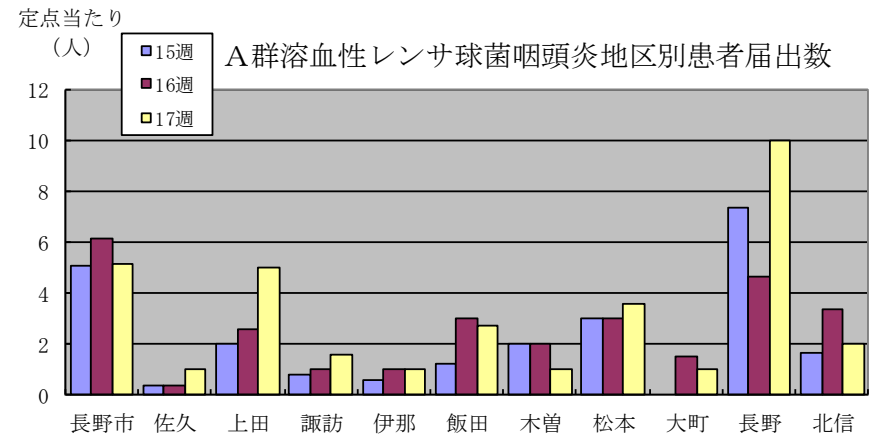
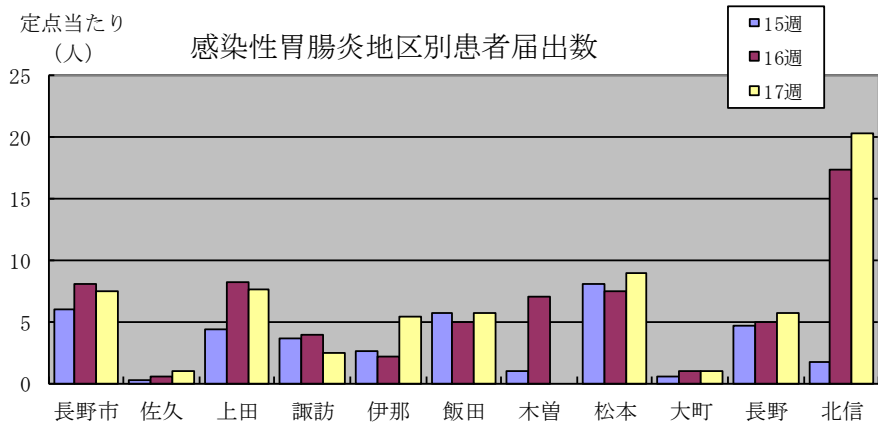
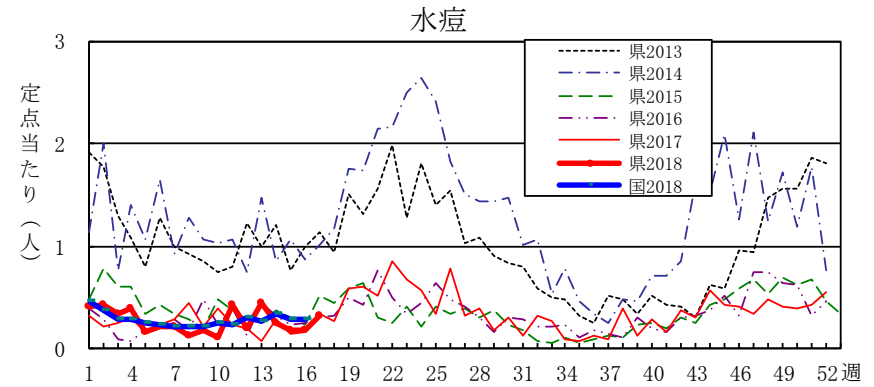
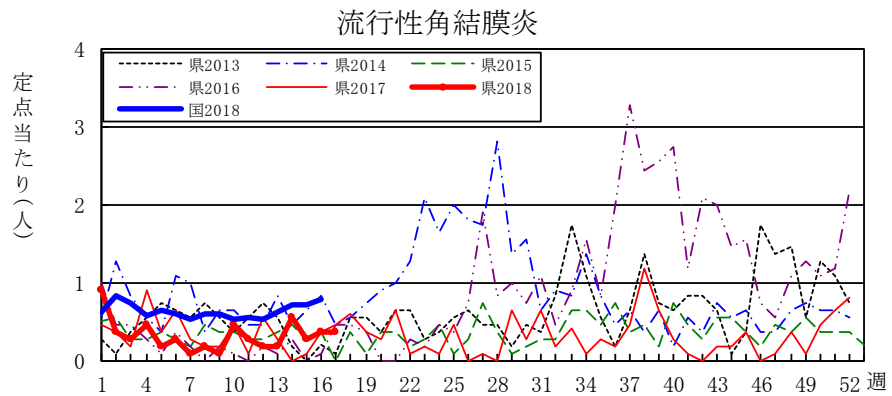
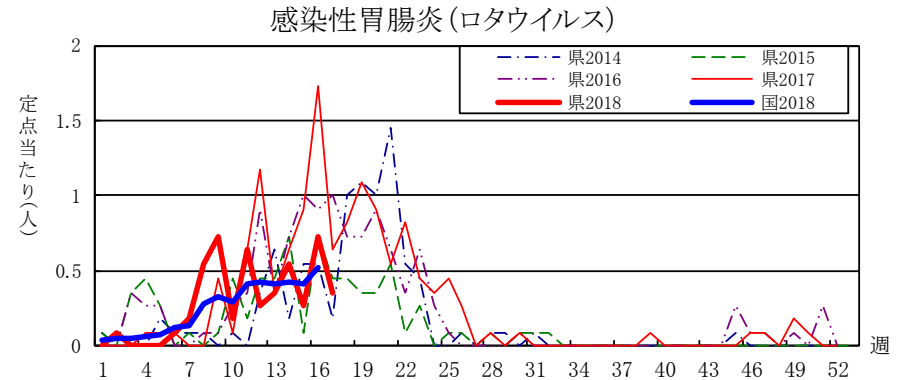
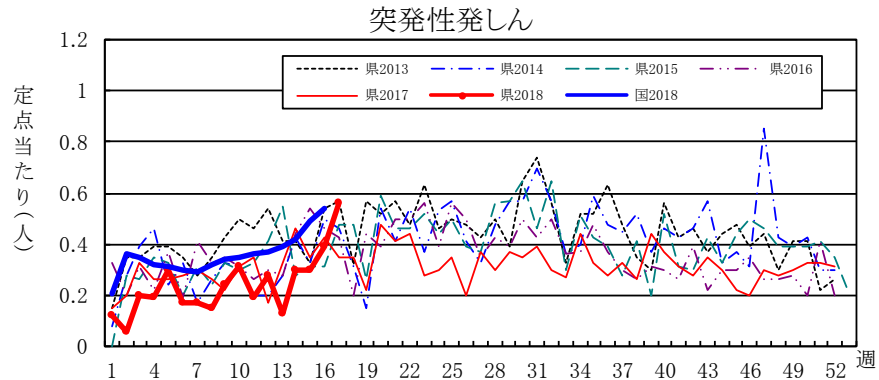
全数把握感染症届出状況

一類感染症	なし
二類感染症	結核 4例、潜在性結核 2例
三類感染症	なし
四類感染症	レジオネラ症 1例
五類感染症	ウイルス性肝炎1例、急性脳炎1例、侵襲性肺炎球菌感染症2例
動物感染症	なし

定点把握感染症届出状況

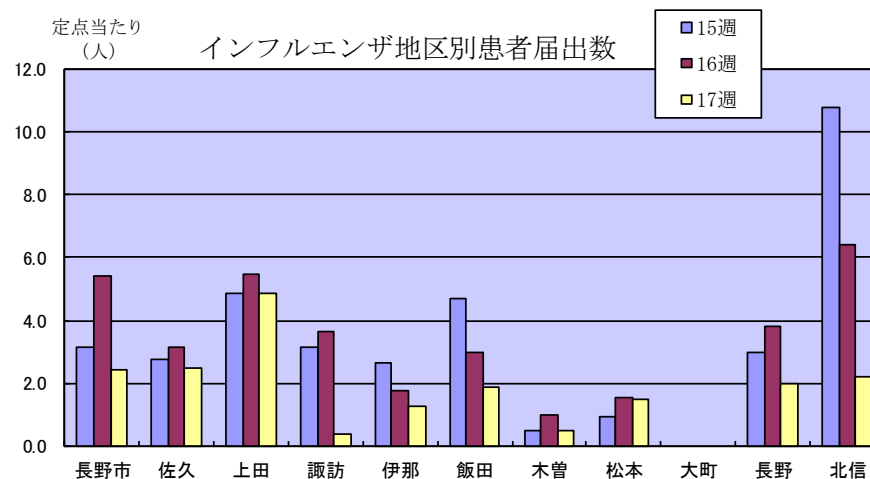
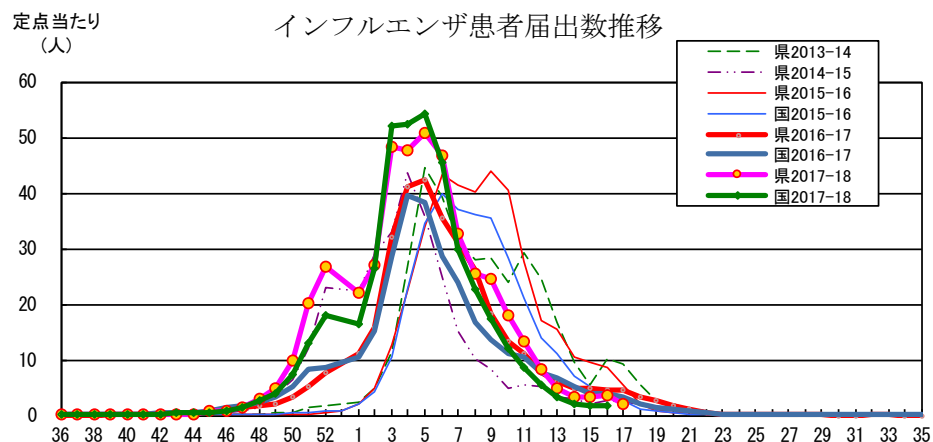
感染症名	今週	1週前	2週前
1 感染性胃腸炎	6.61	6.19	4.52
2 A群溶血性レンサ球菌咽頭炎	3.44	3.04	2.57
3 インフルエンザ	1.98	3.47	3.20
4 突発性発しん	0.56	0.39	0.31
5 流行性角結膜炎	0.36	0.36	0.27
5 感染性胃腸炎（ロタウイルス）	0.36	0.73	0.27





長野県インフルエンザ情報 (2018年(平成30年) 第17週)

(2018年4月23日 ~ 2018年4月29日)



・地区別定点当たり届出数 (最近5週間)

	定点数	定点当たり届出数(人)				
		13週	14週	15週	16週	17週
長野市	16	3.81	3.19	3.13	5.44	2.44
佐久	8	5.75	2.63	2.75	3.13	2.50
上田	8	8.88	6.63	4.88	5.50	4.88
諏訪	8	1.88	1.75	3.13	3.63	0.38
伊那	8	9.75	5.00	2.63	1.75	1.25
飯田	7	2.00	2.00	4.71	3.00	1.86
木曾	2	2.00	0.00	0.50	1.00	0.50
松本	16	3.19	1.63	0.94	1.56	1.50
大町	3	1.67	0.00	0.00	0.00	0.00
長野	6	4.33	4.17	3.00	3.83	2.00
北信	5	7.80	9.40	10.80	6.40	2.20
全県	87	4.71	3.34	3.20	3.47	1.98

・インフルエンザウイルスサーベイランス (地区別検体数及び結果)

	第 15 週					第 16 週					シーズン累計(36週～)				
	検体数	AH1pdm09	A香港	B(山形)	B(ヒクトリア)	検体数	AH1pdm09	A香港	B(山形)	B(ヒクトリア)	検体数	AH1pdm09	A香港	B(山形)	B(ヒクトリア)
長野市	2	-	1	1	-	1	-	1	-	-	53	7	16	23	-
佐久	-	-	-	-	-	-	-	-	-	-	21	3	-	7	9
上田	-	-	-	-	-	1	-	-	-	-	20	8	3	7	1
諏訪	-	-	-	-	-	-	-	-	-	-	4	-	1	3	-
伊那	-	-	-	-	-	-	-	-	-	-	6	-	3	2	-
飯田	-	-	-	-	-	-	-	-	-	-	-	-	-	-	-
木曾	-	-	-	-	-	-	-	-	-	-	4	2	-	1	-
松本	2	-	-	-	-	1	-	-	-	-	112	16	35	44	9
大町	-	-	-	-	-	-	-	-	-	-	1	-	-	-	-
長野	2	-	-	1	-	3	-	-	-	-	51	12	10	21	1
北信	-	-	-	-	-	-	-	-	-	-	3	-	-	3	-
合計	6	-	1	2	-	6	-	1	-	-	275	48	68	111	20

検体数「-」の地区は、検体が採取されなかったことを示す。速報値のため今後の集計で変更が生じることがあります。

学校等での集団発生 <http://www.pref.nagano.lg.jp/hoken-shippe/kenko/kenko/kansensho/joho/influ2.html>

参考: 注意報: 10人以上30人未満

警報: 30人以上

定点把握五類感染症 (長野県)

(速報値のため今後の集計で変更が生じることがあります。)

	インフルエンザ (除・鳥IF 新型IF)	RSウイルス 感染症	咽頭 結膜熱	A群 溶連菌 咽頭炎	感染性 胃腸炎	水痘	手足 口病	伝染性 紅斑	突発性 発しん	ヘルパ ンギー ナ	流行性 耳下 腺炎	急性 出血性 結膜炎	流行性 角結膜 炎	細菌性 髄膜炎	無菌性 髄膜炎	マイコ プラズマ 肺炎	クラミジア 肺炎 (オウム病除)	感染性 胃腸炎 (ロタウイルス)
13週	410	6	3	75	179	24	3	3	7	-	8	-	2	-	-	2	-	4
14週	291	8	4	94	193	14	1	1	16	-	8	-	6	-	-	3	-	6
15週	278	14	4	139	244	10	3	1	42	2	8	1	3	1	-	2	1	3
16週	302	8	14	164	334	10	3	4	21	2	11	-	4	1	-	1	-	8
17週	172	5	15	186	357	18	3	5	30	2	6	-	4	1	-	2	-	4
2018計	33,151	266	103	2,142	4,299	251	81	29	229	10	158	5	60	4	-	30	1	55

定点把握五類感染症 定点当たり (長野県)

	インフルエンザ (除・鳥IF 新型IF)	RSウイルス 感染症	咽頭 結膜熱	A群 溶連菌 咽頭炎	感染性 胃腸炎	水痘	手足 口病	伝染性 紅斑	突発性 発しん	ヘルパ ンギー ナ	流行性 耳下 腺炎	急性 出血性 結膜炎	流行性 角結膜 炎	細菌性 髄膜炎	無菌性 髄膜炎	マイコ プラズマ 肺炎	クラミジア 肺炎 (オウム病除)	感染性 胃腸炎 (ロタウイルス)
13週	4.71	0.11	0.06	1.39	3.31	0.44	0.06	0.06	0.13	0.00	0.15	0.00	0.18	0.00	0.00	0.18	0.00	0.36
14週	3.34	0.15	0.07	1.74	3.57	0.26	0.02	0.02	0.30	0.00	0.15	0.00	0.55	0.00	0.00	0.27	0.00	0.55
15週	3.20	0.26	0.07	2.57	4.52	0.19	0.06	0.02	0.31	0.04	0.15	0.09	0.27	0.09	0.00	0.18	0.09	0.27
16週	3.47	0.15	0.26	3.04	6.19	0.19	0.06	0.07	0.39	0.04	0.20	0.00	0.36	0.09	0.00	0.09	0.00	0.73
17週	1.98	0.09	0.28	3.44	6.61	0.33	0.06	0.09	0.56	0.04	0.11	0.00	0.36	0.09	0.00	0.18	0.00	0.36
2018計	381.54	4.96	1.91	39.72	79.82	4.68	1.53	0.56	4.27	0.20	2.95	0.45	5.42	0.36	0.00	2.70	0.09	5.00

定点把握五類感染症 (全国)

(速報値のため今後の集計で変更が生じることがあります。また、全国の届出数については各週の届出数のみ掲載しています。)

	インフルエンザ (除・鳥IF 新型IF)	RSウイルス 感染症	咽頭 結膜熱	A群 溶連菌 咽頭炎	感染性 胃腸炎	水痘	手足 口病	伝染性 紅斑	突発性 発しん	ヘルパ ンギー ナ	流行性 耳下 腺炎	急性 出血性 結膜炎	流行性 角結膜 炎	細菌性 髄膜炎	無菌性 髄膜炎	マイコ プラズマ 肺炎	クラミジア 肺炎 (オウム病除)	感染性 胃腸炎 (ロタウイルス)
12週	26,499	1,211	830	7,192	14,027	944	417	194	1,164	37	382	10	371	4	7	56	5	207
13週	16,792	1,151	878	6,533	14,273	851	483	254	1,225	42	381	18	439	9	16	74	3	201
14週	9,838	1,003	799	5,890	13,538	1,118	533	258	1,337	60	443	17	506	10	10	64	7	204
15週	8,219	1,279	741	6,930	15,822	891	738	282	1,549	83	478	21	501	9	14	54	2	199
16週	8,690	1,285	1,079	8,391	19,614	924	783	382	1,693	88	448	29	550	14	12	57	3	246
2018計	1,741,203	20,659	14,543	117,409	246,532	14,341	8,506	3,696	18,022	846	7,318	188	7,071	142	173	1,246	62	1,951

定点把握五類感染症 定点当たり (全国)

	インフルエンザ (除・鳥IF 新型IF)	RSウイルス 感染症	咽頭 結膜熱	A群 溶連菌 咽頭炎	感染性 胃腸炎	水痘	手足 口病	伝染性 紅斑	突発性 発しん	ヘルパ ンギー ナ	流行性 耳下 腺炎	急性 出血性 結膜炎	流行性 角結膜 炎	細菌性 髄膜炎	無菌性 髄膜炎	マイコ プラズマ 肺炎	クラミジア 肺炎 (オウム病除)	感染性 胃腸炎 (ロタウイルス)
12週	5.35	0.38	0.26	2.27	4.43	0.30	0.13	0.06	0.37	0.01	0.12	0.01	0.53	0.01	0.01	0.12	0.01	0.43
13週	3.40	0.36	0.28	2.07	4.52	0.27	0.15	0.08	0.39	0.01	0.12	0.03	0.63	0.02	0.03	0.16	0.01	0.42
14週	1.99	0.32	0.25	1.87	4.29	0.35	0.17	0.08	0.42	0.02	0.14	0.02	0.72	0.02	0.02	0.13	0.01	0.43
15週	1.66	0.40	0.23	2.19	5.01	0.28	0.23	0.09	0.49	0.03	0.15	0.03	0.72	0.02	0.03	0.11	0.00	0.42
16週	1.76	0.41	0.34	2.66	6.21	0.29	0.25	0.12	0.54	0.03	0.14	0.04	0.79	0.03	0.03	0.12	0.01	0.52
2018計	352.11	6.54	4.61	37.18	78.07	4.54	2.69	1.17	5.71	0.27	2.32	0.27	10.14	0.30	0.36	2.60	0.13	4.07