

県教育長、保健所長、環境保全研究所長
 長野市保健所長、長野県医師会長
 感染症対策協議会委員
 感染症指定医療機関の長
 長野県臨床検査技師会長

様

長野県感染症情報（2018年（平成30年）第13週）

（2018年3月26日～2018年4月1日）

2018年（平成30年）4月4日
 長野県健康福祉部保健・疾病対策課
 感染症対策係（内線 2640）
 （電話 直通 026-235-7148）

●全数把握感染症

結核1例、潜在性結核1例、侵襲性肺炎球菌感染症2例、梅毒1例の届出がありました。

●定点把握感染症

インフルエンザは定点当たり4.71人で、県内全ての地域で注意報レベル（定点当たり10人）を下回りました。

感染性胃腸炎（ロタウイルス）の届出数が徐々に増加しています。例年3月から5月頃増加する傾向があり、今後の動向に注意が必要です。

●次週第14週の発行は、4月11日（水）の予定です。

ロタウイルスに関するQ&A（厚生労働省）

<http://www.mhlw.go.jp/bunya/kenkou/kekaku-kansenshou19/Rotavirus/>

長野県感染症情報～トピックス～

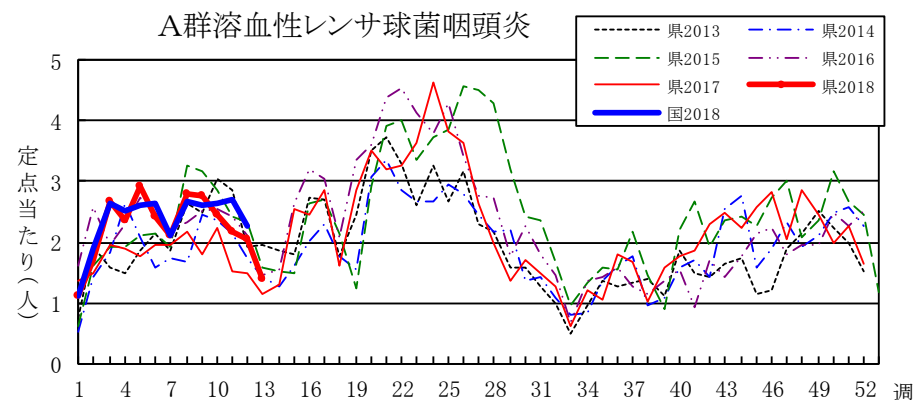
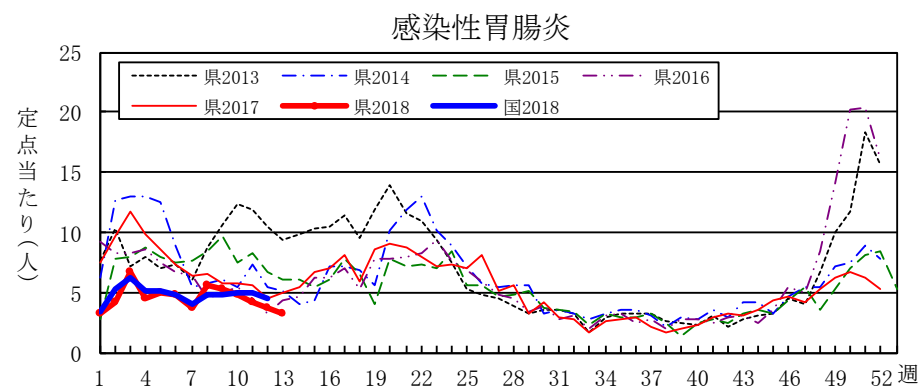
<http://www.pref.nagano.lg.jp/hoken-shippei/kenko/kenko/kansensho/joho/topics.html>

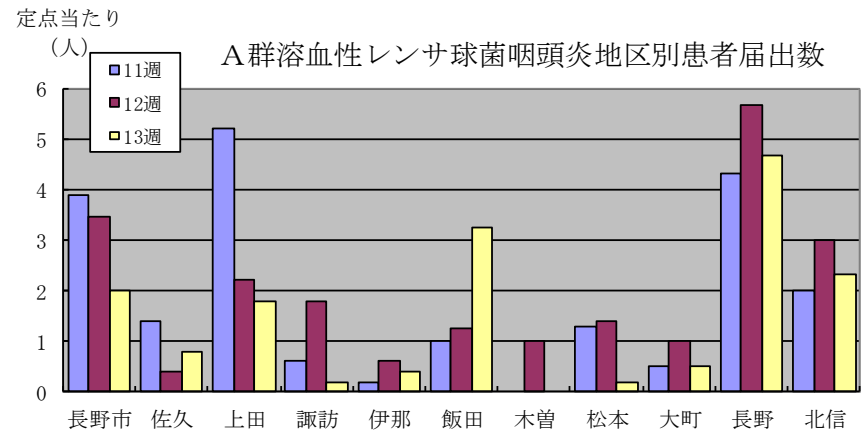
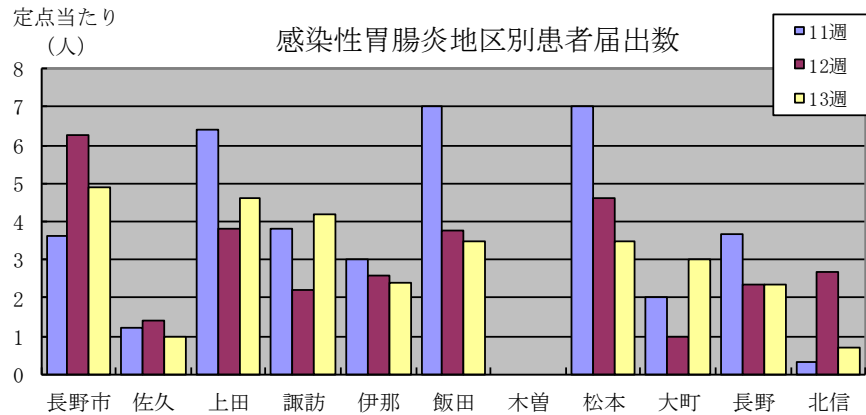
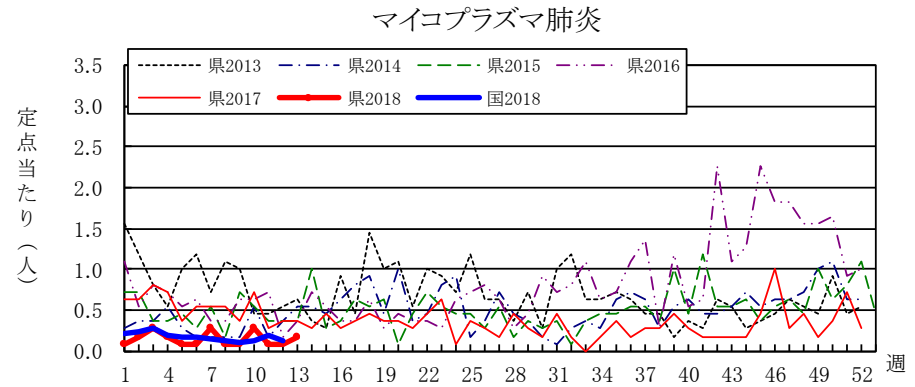
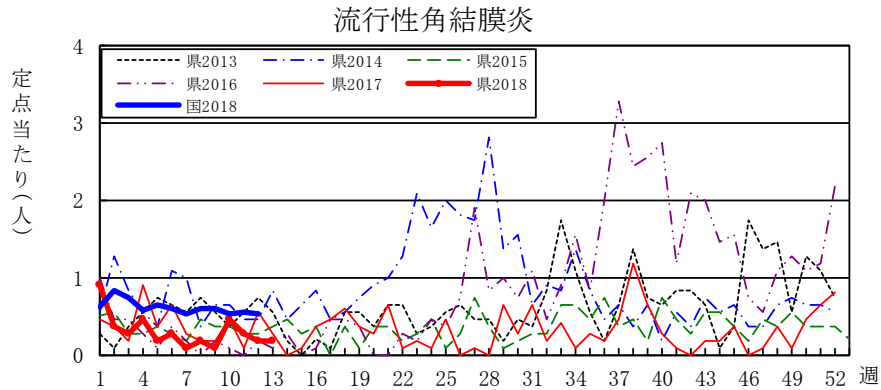
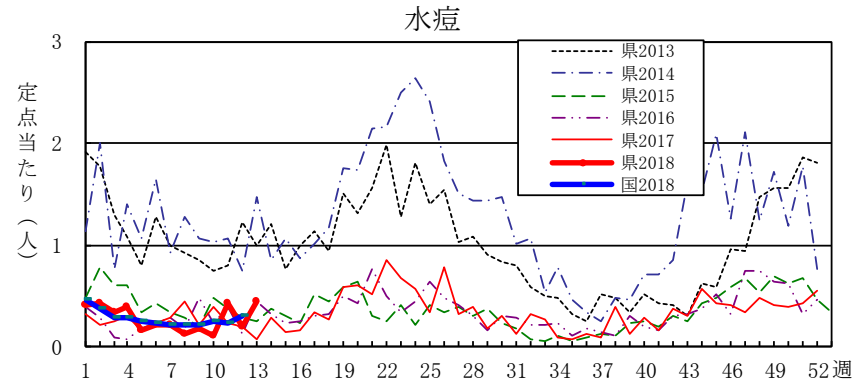
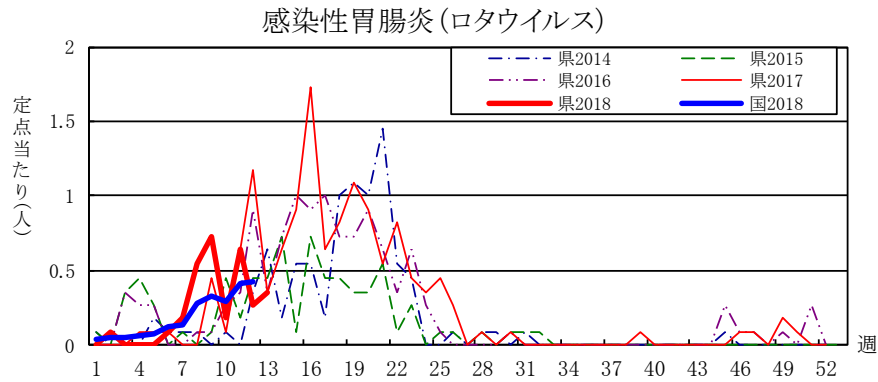
全数把握感染症届出状況

一類感染症	なし
二類感染症	結核 1例、潜在性結核 1例
三類感染症	なし
四類感染症	なし
五類感染症	侵襲性肺炎球菌感染症2例、梅毒1例
動物感染症	なし

定点把握感染症届出状況

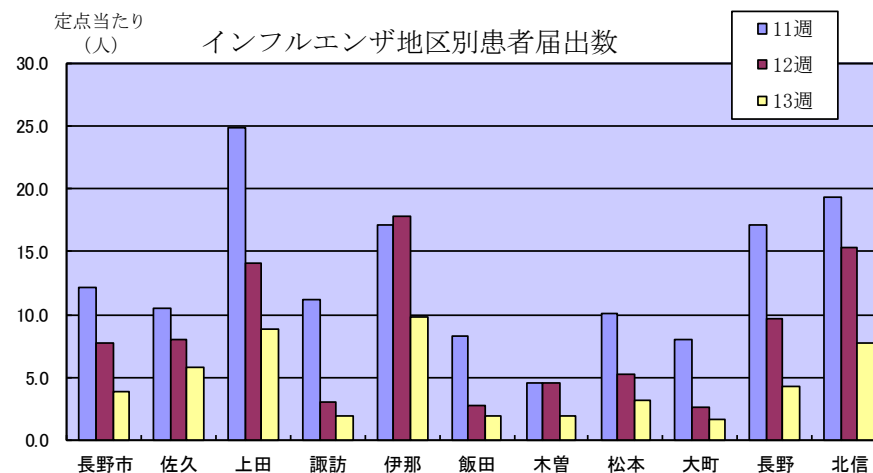
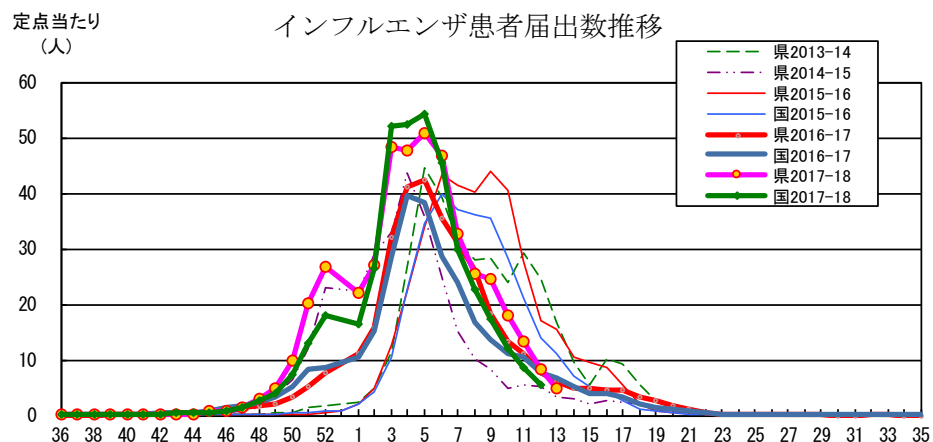
感染症名		今週	1週前	2週前
1	インフルエンザ	4.71	8.31	13.31
2	感染性胃腸炎	3.31	3.65	4.19
3	A群溶血性レンサ球菌咽頭炎	1.39	2.06	2.17
4	水痘	0.44	0.20	0.43
5	感染性胃腸炎（ロタウイルス）	0.36	0.27	0.64





長野県インフルエンザ情報 (2018年(平成30年) 第13週)

(2018年3月26日 ~ 2018年4月1日)



・地区別定点当たり届出数 (最近5週間)

	定点数	定点当たり届出数(人)				
		9週	10週	11週	12週	13週
長野市	16	23.69	17.38	12.19	7.75	3.81
佐久	8	20.13	13.13	10.50	8.00	5.75
上田	8	42.88	26.13	24.88	14.13	8.88
諏訪	8	24.25	17.75	11.25	3.00	1.88
伊那	8	30.25	22.13	17.13	17.88	9.75
飯田	7	16.71	12.00	8.29	2.71	2.00
木曾	2	5.00	3.00	4.50	4.50	2.00
松本	16	21.13	16.44	10.13	5.25	3.19
大町	3	10.00	9.33	8.00	2.67	1.67
長野	6	34.83	26.67	17.17	9.67	4.33
北信	5	20.80	23.40	19.40	15.40	7.80
全県	87	24.45	18.03	13.31	8.31	4.71

・インフルエンザウイルスサーベイランス (地区別検体数及び結果)

	第 11 週					第 12 週					シーズン累計(36週～)				
	検体数	AH1pdm09	A香港	B(山形)	B(ヒ7クリア)	検体数	AH1pdm09	A香港	B(山形)	B(ヒ7クリア)	検体数	AH1pdm09	A香港	B(山形)	B(ヒ7クリア)
長野市	3	-	-	2	-	2	-	-	2	-	46	7	12	20	-
佐久	-	-	-	-	-	-	-	-	-	-	21	2	-	7	9
上田	-	-	-	-	-	-	-	-	-	-	19	8	2	7	1
諏訪	-	-	-	-	-	-	-	-	-	-	4	-	1	3	-
伊那	-	-	-	-	-	-	-	-	-	-	6	-	2	2	-
飯田	-	-	-	-	-	-	-	-	-	-	-	-	-	-	-
木曾	-	-	-	-	-	-	-	-	-	-	4	2	-	1	-
松本	2	-	-	-	-	3	-	-	-	-	104	16	24	40	9
大町	-	-	-	-	-	-	-	-	-	-	1	-	-	-	-
長野	4	-	-	2	1	2	-	-	-	-	44	10	9	17	1
北信	1	-	-	-	-	-	-	-	-	-	3	-	-	2	-
合計	10	-	-	4	1	7	-	-	2	-	252	45	50	99	20

検体数「-」の地区は、検体が採取されなかったことを示す。速報値のため今後の集計で変更が生じることがあります。

学校等での集団発生 <http://www.pref.nagano.lg.jp/hoken-shippe/kenko/kenko/kansensho/joho/influ2.html>

参考: 注意報: 10人以上30人未満
警報: 30人以上

定点把握五類感染症 (長野県)

(速報値のため今後の集計で変更が生じることがあります。)

	インフルエンザ (除・鳥IF 新型IF)	RSウイルス 感染症	咽 頭 結膜熱	A 群 溶連菌 咽頭炎	感染性 胃腸炎	水 痘	手 足 口 病	伝染性 紅 斑	突発性 発しん	ヘルパ ンギー ナ	流行性 耳 下 腺 炎	急 性 出血性 結膜炎	流行性 角結膜 炎	細菌性 髄膜炎	無菌性 髄膜炎	マイコ プラズマ 肺炎	クラミジア 肺 炎 (オウム病除)	感染性 胃腸炎 (ロウウイルス)
9週	2,127	12	5	150	285	10	6	1	13	-	5	-	1	-	-	1	-	8
10週	1,569	8	5	133	259	6	2	1	17	-	11	2	5	-	-	3	-	2
11週	1,158	10	6	117	226	23	4	1	42	-	5	-	3	-	-	1	-	7
12週	723	18	6	111	197	11	2	-	15	-	4	-	2	-	-	1	-	3
13週	410	6	3	75	179	24	3	3	7	-	8	-	2	-	-	2	-	4
2018計	32,108	231	66	1,559	3,171	199	71	18	145	4	125	4	43	1	-	22	-	34

定点把握五類感染症 定点当たり (長野県)

	インフルエンザ (除・鳥IF 新型IF)	RSウイルス 感染症	咽 頭 結膜熱	A 群 溶連菌 咽頭炎	感染性 胃腸炎	水 痘	手 足 口 病	伝染性 紅 斑	突発性 発しん	ヘルパ ンギー ナ	流行性 耳 下 腺 炎	急 性 出血性 結膜炎	流行性 角結膜 炎	細菌性 髄膜炎	無菌性 髄膜炎	マイコ プラズマ 肺炎	クラミジア 肺 炎 (オウム病除)	感染性 胃腸炎 (ロウウイルス)
9週	24.45	0.22	0.09	2.78	5.28	0.19	0.11	0.02	0.24	0.00	0.09	0.00	0.09	0.00	0.00	0.09	0.00	0.73
10週	18.03	0.15	0.09	2.46	4.80	0.11	0.04	0.02	0.31	0.00	0.20	0.18	0.45	0.00	0.00	0.27	0.00	0.18
11週	13.31	0.19	0.11	2.17	4.19	0.43	0.07	0.02	0.19	0.00	0.09	0.00	0.27	0.00	0.00	0.09	0.00	0.64
12週	8.31	0.33	0.11	2.06	3.65	0.20	0.04	0.00	0.28	0.00	0.07	0.00	0.18	0.00	0.00	0.09	0.00	0.27
13週	4.71	0.11	0.06	1.39	3.31	0.44	0.06	0.06	0.13	0.00	0.15	0.00	0.18	0.00	0.00	0.18	0.00	0.36
2018計	369.55	4.31	1.23	28.93	58.93	3.71	1.33	0.36	2.71	0.08	2.34	0.36	3.88	0.09	0.00	1.98	0.00	3.09

定点把握五類感染症 (全国)

(速報値のため今後の集計で変更が生じることがあります。また、全国の届出数については各週の届出数のみ掲載しています。)

	インフルエンザ (除・鳥IF 新型IF)	RSウイルス 感染症	咽 頭 結膜熱	A 群 溶連菌 咽頭炎	感染性 胃腸炎	水 痘	手 足 口 病	伝染性 紅 斑	突発性 発しん	ヘルパ ンギー ナ	流行性 耳 下 腺 炎	急 性 出血性 結膜炎	流行性 角結膜 炎	細菌性 髄膜炎	無菌性 髄膜炎	マイコ プラズマ 肺炎	クラミジア 肺 炎 (オウム病除)	感染性 胃腸炎 (ロウウイルス)
8週	112,312	1,147	904	8,405	15,233	676	341	198	999	43	460	10	420	14	11	62	2	135
9週	86,288	1,192	870	8,232	15,307	657	380	206	1,060	37	389	8	415	9	5	54	4	159
10週	59,630	1,284	862	8,329	15,814	827	421	180	1,093	36	396	9	370	7	8	58	9	142
11週	42,794	1,392	946	8,492	15,833	764	482	196	1,136	42	446	15	377	4	16	96	3	199
12週	26,473	1,208	829	7,184	14,004	944	417	194	1,161	37	382	10	371	4	7	56	5	206
2018計	1,697,566	15,934	11,045	89,650	183,221	10,557	5,969	2,520	12,213	573	5,568	103	5,075	100	121	997	47	1,100

定点把握五類感染症 定点当たり (全国)

	インフルエンザ (除・鳥IF 新型IF)	RSウイルス 感染症	咽 頭 結膜熱	A 群 溶連菌 咽頭炎	感染性 胃腸炎	水 痘	手 足 口 病	伝染性 紅 斑	突発性 発しん	ヘルパ ンギー ナ	流行性 耳 下 腺 炎	急 性 出血性 結膜炎	流行性 角結膜 炎	細菌性 髄膜炎	無菌性 髄膜炎	マイコ プラズマ 肺炎	クラミジア 肺 炎 (オウム病除)	感染性 胃腸炎 (ロウウイルス)
8週	22.69	0.36	0.29	2.66	4.82	0.21	0.11	0.06	0.32	0.01	0.15	0.01	0.60	0.03	0.02	0.13	0.00	0.28
9週	17.43	0.38	0.28	2.60	4.84	0.21	0.12	0.07	0.34	0.01	0.12	0.01	0.59	0.02	0.01	0.11	0.01	0.33
10週	12.05	0.41	0.27	2.64	5.01	0.26	0.13	0.06	0.35	0.01	0.13	0.01	0.53	0.01	0.02	0.12	0.02	0.30
11週	8.65	0.44	0.30	2.69	5.01	0.24	0.15	0.06	0.36	0.01	0.14	0.02	0.54	0.01	0.03	0.20	0.01	0.42
12週	5.35	0.38	0.26	2.27	4.43	0.30	0.13	0.06	0.37	0.01	0.12	0.01	0.53	0.01	0.01	0.12	0.01	0.43
2018計	343.29	5.05	3.50	28.40	58.04	3.34	1.89	0.80	3.87	0.18	1.76	0.15	7.28	0.21	0.25	2.08	0.10	2.30