県教育長、保健所長、環境保全研究所長
長野市保健所長、長野県医師会長
感染症対策協議会委員　　様
感 染 症 指 定 医 療 機 関 の 長
長野県臨床検査技師会長

長野県感染症情報（2018年（平成30年）第12週）

（2018年3月19日 ～ 2018年3月25日）

2018年(平成30年)3月28日
長野県健康福祉部保健・疾病対策課
感染症対策係（内線 2640）
（電話　直通　026-235-7148）

●全数把握感染症

結核1例、潜在性結核3例、腸管出血性大腸菌感染症（O157）1例、レジオネラ症1例、急性脳炎1例、侵襲性肺炎球菌感染症2例、百日咳1例の届出がありました。

●定点把握感染症

インフルエンザは定点当たり8.31人で注意報レベル（定点当たり10人）を下回りました。県内11保健所管内のうち、注意報レベル（定点当たり10人）を上回っているのは上田、伊那、北信の3地域です。

●次週第13週の発行は、4月4日（水）の予定です。

今冬のインフルエンザ総合対策について
http://www.mhlw.go.jp/bunya/kenkou/influenza/index.html
ノロウイルス感染症・食中毒にご注意！
http://www.pref.nagano.lg.jp/hoken-shippei/kenko/kenko/kansensho/joho/norovirus.html

全数把握感染症届出状況

一類感染症	な　し
二類感染症	結核 1例、潜在性結核 3例
三類感染症	腸管出血性大腸菌感染症（O157） 1例
四類感染症	レジオネラ症 1例
五類感染症	急性脳炎1例、侵襲性肺炎球菌感染症2例、百日咳1例
動物感染症	な　し

定点把握感染症届出状況

	感　染　症　名	今週	1週前	2週前
1	インフルエンザ	8.31	13.31	18.03
2	感染性胃腸炎	3.65	4.19	4.80
3	A群溶血性レンサ球菌咽頭炎	2.06	2.17	2.46
4	RSウイルス感染症	0.33	0.19	0.15
5	突発性発しん	0.28	0.19	0.31

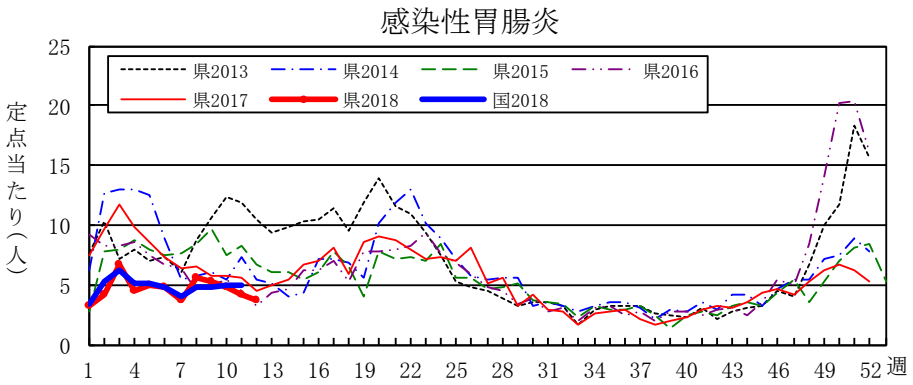

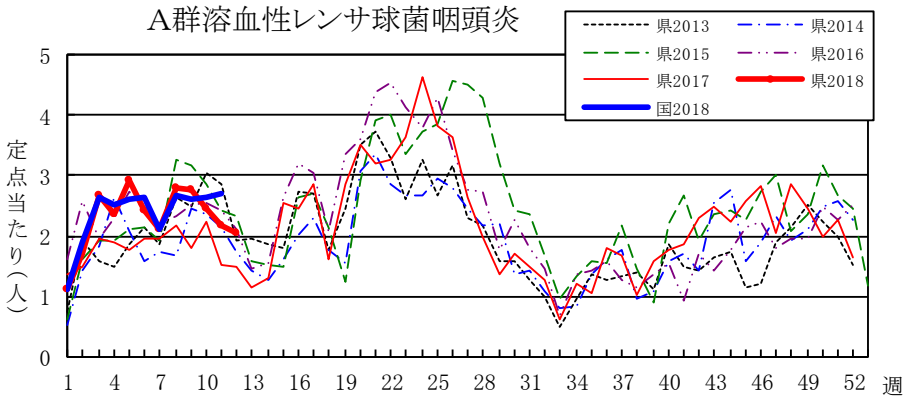

長野県ホームページ感染症情報　http://www.pref.nagano.lg.jp/hoken-shippei/kenko/kenko/kansensho/joho/index.html

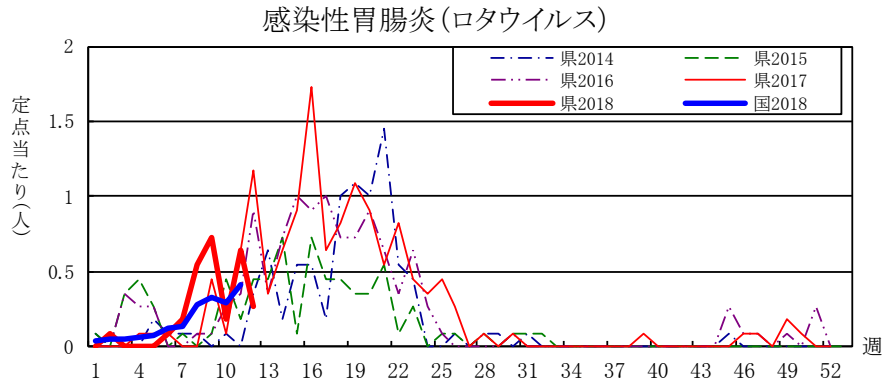

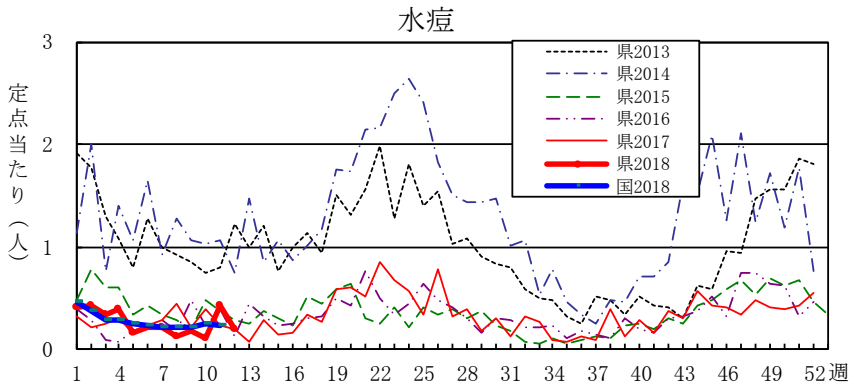

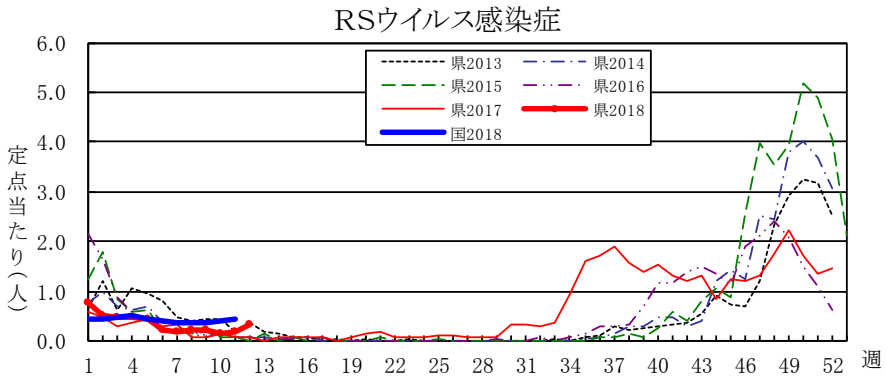

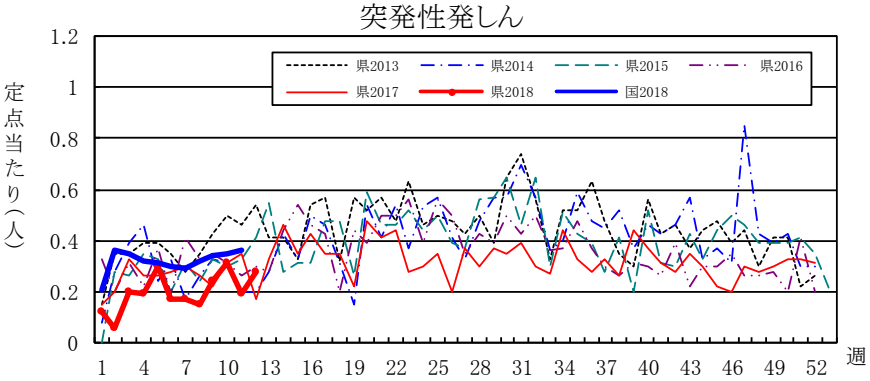

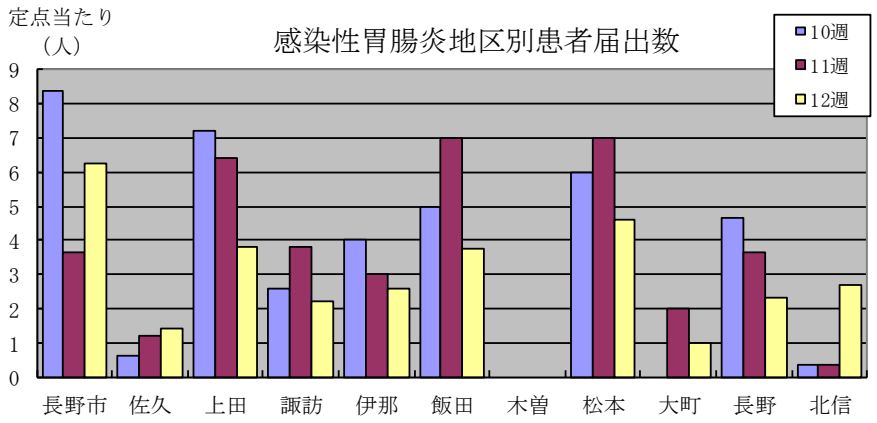

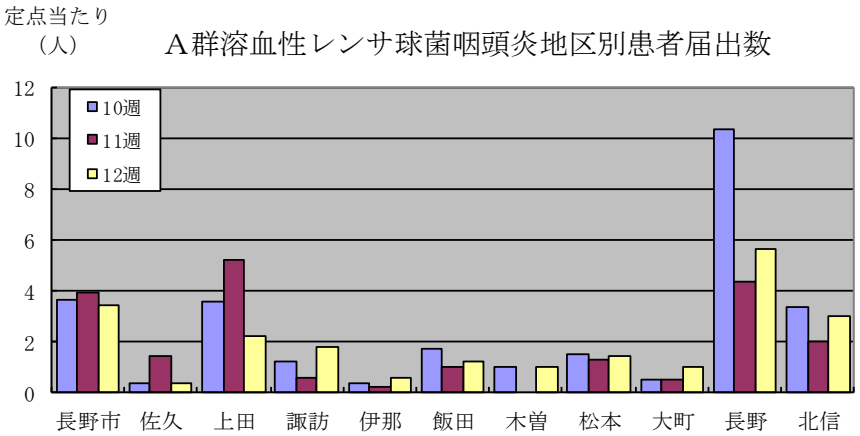

長野県ホームページ感染症情報　http://www.pref.nagano.lg.jp/hoken-shippei/kenko/kenko/kansensho/joho/index.html

感　染　症　情　報　第12週（2018年（平成30年）3月19日～2018年（平成30年）3月25日）

一類・二類・三類・四類・五類感染症（全数把握対象疾病）届出状況

（診断日を基準に集計しています。また、速報のため今後の集計で変更が生じることがあります。）

	一類（7）							二類（7）								三類（5）					四類（44）								
	エボラ出血熱	クリミア・コンゴ出血熱	痘そう	南米出血熱	ペスト	マールブルグ病	ラッサ熱	急性灰白髄炎	結核	潜在性結核感染症	ジフテリア	SARS	MERS	鳥インフルエンザ（H5N1）	鳥インフルエンザ（H7N9）	コレラ	細菌性赤痢	腸管出血性大腸菌感染症	腸チフス	パラチフス	E型肝炎	ウエストナイル熱（脳炎）	A型肝炎	エキノコックス症	黄熱	オウム病	オムスク出血熱	回帰熱	キャサヌル森林病
今週	－	－	－	－	－	－	－	－	1	3	－	－	－	－	－	－	－	1	－	－	－	－	－	－	－	－	－	－	－
2018年計	－	－	－	－	－	－	－	－	38	9	－	－	－	－	－	－	－	3	－	－	2	－	－	－	－	－	－	－	－

	四類（44）																												
	Q熱	狂犬病	コクシジオイデス症	サル痘	ジカウイルス感染症	重症熱性血小板減少症候群	腎症候性出血熱	西部ウマ脳炎	ダニ媒介脳炎	炭疽	チクングニア熱	つつが虫病	デング熱	東部ウマ脳炎	鳥インフルエンザ	ニパウイルス感染症	日本紅斑熱	日本脳炎	ハンタウイルス肺症候群	Bウイルス病	鼻疽	ブルセラ症	ベネズエラウマ脳炎	ヘンドラウイルス感染症	発しんチフス	ボツリヌス症	マラリア	野兎病	ライム病
今週	－	－	－	－	－	－	－	－	－	－	－	－	－	－	－	－	－	－	－	－	－	－	－	－	－	－	－	－	－
2018年計	－	－	－	－	－	－	－	－	－	－	－	－	－	－	－	－	1	－	－	－	－	－	－	－	－	－	－	－	－

	四類（44）						五類（23）																						
	リッサウイルス感染症	リフトバレー熱	類鼻疽	レジオネラ症	レプトスピラ症	ロッキー山紅斑熱	アメーバ赤痢	ウイルス性肝炎（除A・E）	CRE感染症	急性脳炎（除WN・日脳等）	クリプトスポリジウム症	クロイツフェルト・ヤコブ病	劇症型溶レン菌感染症	後天性免疫不全症候群	ジアルジア症	侵襲性インフルエンザ菌感染症	侵襲性髄膜炎菌感染症	侵襲性肺炎球菌感染症	水痘（入院）	先天性風しん症候群	梅毒	播種性クリプトコックス症	破傷風	VRSA感染症	VRE感染症	百日咳	風しん	麻しん	薬剤耐性アシネトバクター感染症
今週	－	－	－	1	－	－	－	－	－	1	－	－	－	－	－	－	－	2	－	－	－	－	－	－	－	1	－	－	－
2018年計	－	－	－	6	－	－	2	－	5	5	－	3	－	2	－	1	－	15	2	－	4	－	－	－	－	9	－	－	－

定点把握五類感染症届出状況

保健所	届出定点数 インフルエンザ	小児	眼科	基幹	インフル インフルエンザ	小児 RSウイルス感染症	咽頭結膜熱	A群溶連菌咽頭炎	感染性胃腸炎	水痘	手足口病	伝染性紅斑	突発性発しん	ヘルパンギーナ	流行性耳下腺炎	眼科 急性出血性結膜炎	流行性角結膜炎	基幹 細菌性髄膜炎	無菌性髄膜炎	マイコプラズマ肺炎	クラミジア肺炎（オウム病除）	感染性胃腸炎（ロタウイルス）
佐久	8	5	1	1	64	1	－	2	7	－	－	－	－	－	－	－	－	－	－	－	－	－
上田	8	5	1	1	113	－	4	11	19	－	－	－	1	－	－	－	1	－	－	－	－	－
諏訪	8	5	1	1	24	－	－	9	11	－	－	－	－	－	1	－	1	－	－	－	－	－
伊那	8	5	1	1	143	－	－	3	13	－	－	－	1	－	－	－	－	－	－	－	－	－
飯田	7	4	1	1	19	－	－	5	15	1	2	－	1	－	－	－	－	－	－	－	－	－
木曽	2	1		1	9	－	－	1	－	2	－	－	－	－	－	－	－	－	－	－	－	－
松本	16	10	3	1	84	3	1	14	46	2	－	－	5	－	1	－	－	－	－	－	－	1
大町	3	2		1	8	3	－	2	2	－	－	－	1	－	－	－	－	－	－	－	－	－
長野	6	3		1	58	－	－	17	7	－	－	－	1	－	－	－	－	－	－	－	－	1
北信	5	3	1	1	77	4	－	9	8	1	－	－	2	－	－	－	－	－	－	－	－	－
長野市	16	11	2	1	124	7	1	38	69	5	－	－	3	－	2	－	－	－	－	1	－	1
合　計	87	54	11	11	723	18	6	111	197	11	2	－	15	－	4	－	2	－	－	1	－	3
定点当たり届出数					8.31	0.33	0.11	2.06	3.65	0.20	0.04	0.00	0.28	0.00	0.07	0.00	0.18	0.00	0.00	0.09	0.00	0.27
累　計　（1/1～）					31,698	225	63	1,484	2,992	175	68	15	138	4	117	4	41	1	0	20	0	29

インフル/眼	小児	基幹	（　）年齢対応：眼科定点																	
~ 5ヶ月	~ 5ヶ月	0歳	1	6	1	－	2	－	－	－	－	－	－	－	－	－	－	－	－	－
~11ヶ月	~11ヶ月	1- 4	6	1	－	－	6	－	－	－	4	－	－	－	－	－	－	1	－	1
1歳	1歳	5- 9	26	6	1	4	31	－	－	－	10	－	－	－	－	－	－	－	－	1
2歳	2	10-14	24	2	2	2	22	2	1	－	－	－	－	－	－	－	－	－	－	1
3歳	3	15-19	19	2	－	6	29	－	－	－	－	－	－	－	－	－	－	－	－	－
4歳	4	20-24	43	1	－	15	18	3	1	－	－	－	1	－	－	－	－	－	－	－
5歳	5	25-29	25	－	1	18	15	1	－	－	1	－	1	－	－	－	－	－	－	－
6歳	6	30-34	43	－	－	13	13	1	－	－	－	－	－	－	－	－	－	－	－	－
7歳	7	35-39	49	－	1	10	4	3	－	－	－	－	1	－	－	－	－	－	－	－
8歳	8	40-44	30	－	－	12	8	1	－	－	－	－	－	－	－	－	－	－	－	－
9歳	9	45-49	33	－	－	7	6	－	－	－	－	－	－	－	－	－	－	－	－	－
10-14	10-14	50-54	105	－	－	13	9	－	－	－	－	－	1	－	－	－	－	－	－	－
15-19	15-19	55-59	45	－	－	4	5	－	－	－	－	－	－	－	－	－	－	－	－	－
20-29	20以上	60-64	30	－	－	7	29	－	－	－	－	－	－	－	－	－	－	－	－	－
30-39		65-69	42											－	－	－	－	－	－	－
40-49		70以上	70											－	2	－	－	－	－	－
50-59			36											－	－					
60-69			48											－	－					
70-79(70以上)			24											－	－					
80歳以上			24																	
前週比%			62.43	173.68	100.00	94.93	87.11	46.51	57.14	－	147.37	－	77.78	－	66.67	－	－	100.00	－	42.19

	動物 細菌性赤痢（サル）
今週	－
2018年計	－

全数把握対象疾病再掲

	一～五類計	指定感染症（該当なし）	動物計
今週	10		－
2018年計	107		－

全数把握対象疾病再掲

	一類	二類	三類	四類	五類
今週	－	4	1	1	4
2018年計	－	47	3	9	48

長野県ホームページ感染症情報　http://www.pref.nagano.lg.jp/hoken-shippei/kenko/kenko/kansensho/joho/index.html

長野県インフルエンザ情報　（2018年（平成30年） 第12週 ）

（ 2018年 3月19日　～　2018年 3月25日 ）

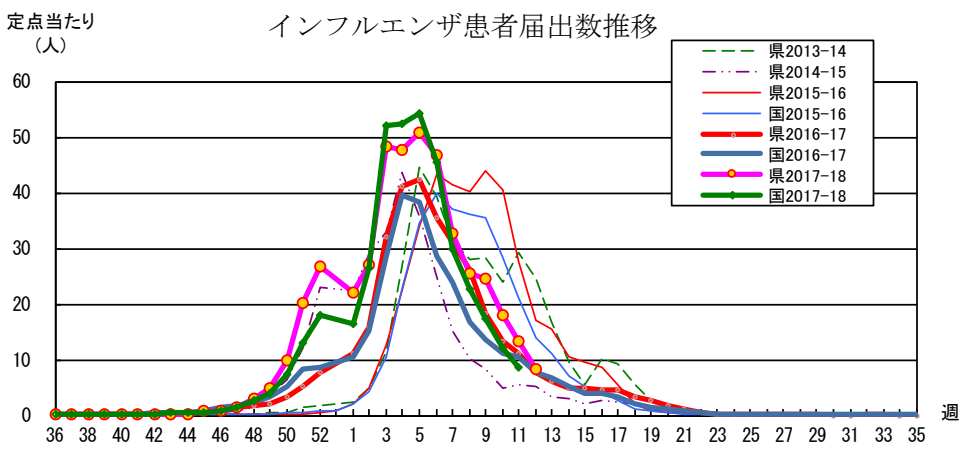

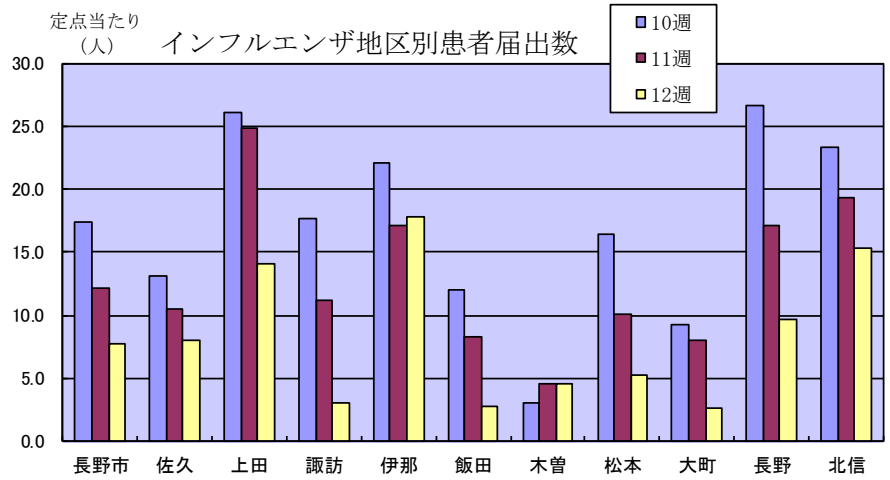

・地区別定点当たり届出数　（最近5週間）

	定点数	定点当たり届出数（人）				
		8週	9週	10週	11週	12週
長野市	16	26.13	23.69	17.38	12.19	7.75
佐久	8	23.75	20.13	13.13	10.50	8.00
上田	8	48.00	42.88	26.13	24.88	14.13
諏訪	8	27.88	24.25	17.75	11.25	3.00
伊那	8	29.88	30.25	22.13	17.13	17.88
飯田	7	17.29	16.71	12.00	8.29	2.71
木曽	2	6.00	5.00	3.00	4.50	4.50
松本	16	17.63	21.13	16.44	10.13	5.25
大町	3	9.67	10.00	9.33	8.00	2.67
長野	6	34.33	34.83	26.67	17.17	9.67
北信	5	24.80	20.80	23.40	19.40	15.40
全県	87	25.61	24.45	18.03	13.31	8.31

参考：　注意報：10人以上30人未満
警　報：30人以上

・インフルエンザウイルスサーベイランス　（地区別検体数及び結果）

	第　10　週					第　11　週					シーズン累計（36週～）				
	検体数	AH1pdm09	A香港	B(山形)	B(ﾋﾞｸﾄﾘｱ)	検体数	AH1pdm09	A香港	B(山形)	B(ﾋﾞｸﾄﾘｱ)	検体数	AH1pdm09	A香港	B(山形)	B(ﾋﾞｸﾄﾘｱ)
長野市	2	－	1	1	－	3	－	－	2	－	44	7	12	18	－
佐久	1	－	－	－	－	－	－	－	－	－	21	2	－	7	9
上田	1	－	－	－	－	－	－	－	－	－	19	8	1	7	1
諏訪	－	－	－	－	－	－	－	－	－	－	4	－	1	3	－
伊那	－	－	－	－	－	－	－	－	－	－	6	－	2	2	－
飯田	－	－	－	－	－	－	－	－	－	－	－	－	－	－	－
木曽	－	－	－	－	－	－	－	－	－	－	4	2	－	1	－
松本	7	－	－	1	－	－	－	－	－	－	98	11	16	37	9
大町	－	－	－	－	－	－	－	－	－	－	1	－	－	－	－
長野	3	－	－	1	－	－	－	－	－	－	38	10	7	15	－
北信	－	－	－	－	－	－	－	－	－	－	2	－	－	2	－
合計	14	－	1	3	－	3	－	－	2	－	237	40	39	92	19

検体数「－」の地区は、検体が採取されなかったことを示す。 速報値のため今後の集計で変更が生じることがあります。

学校等での集団発生　http://www.pref.nagano.lg.jp/hoken-shippei/kenko/kenko/kansensho/joho/influ2.html

長野県ホームページ感染症情報　http://www.pref.nagano.lg.jp/hoken-shippei/kenko/kenko/kansensho/joho/index.html

全数把握感染症（長野県）

（速報値のため今後の集計で変更が生じることがあります。また、追加届出分があるため各週の届出数と累計は一致しないことがあります。）

※結核は潜在性結核を含みます。

	一類							二類							三類					四類																						
	エボラ出血熱	クリミア・コンゴ出血熱	痘そう	南米出血熱	ペスト	マールブルグ病	ラッサ熱	急性灰白髄炎	結核 ※	ジフテリア	SARS	MERS	鳥インフルエンザ(H5N1)	鳥インフルエンザ(H7N9)	コレラ	細菌性赤痢	腸管出血性大腸菌感染症	腸チフス	パラチフス	E型肝炎	ウエストナイル熱（脳炎）	A型肝炎	エキノコックス症	黄熱	オウム病	オムスク出血熱	回帰熱	キャサヌル森林病	Q熱	狂犬病	コクシジオイデス症	サル症	ジカウイルス感染症	重症熱性血小板減少症候群	腎症候性出血熱	西部ウマ脳炎	ダニ媒介脳炎	炭疽	チクングニア熱	つつが虫病	デング熱	東部ウマ脳炎	鳥インフルエンザ(H5N1除)	ニパウイルス感染症
8週	–	–	–	–	–	–	–	–	5	–	–	–	–	–	–	–	–	–	–	–	–	–	–	–	–	–	–	–	–	–	–	–	–	–	–	–	–	–	–	–	–	–	–
9週	–	–	–	–	–	–	–	–	6	–	–	–	–	–	–	–	–	–	–	–	–	–	–	–	–	–	–	–	–	–	–	–	–	–	–	–	–	–	–	–	–	–	–
10週	–	–	–	–	–	–	–	–	7	–	–	–	–	–	–	–	1	–	–	–	–	–	–	–	–	–	–	–	–	–	–	–	–	–	–	–	–	–	–	–	–	–	–
11週	–	–	–	–	–	–	–	–	9	–	–	–	–	–	–	–	–	–	–	–	–	–	–	–	–	–	–	–	–	–	–	–	–	–	–	–	–	–	–	–	–	–	–
12週	–	–	–	–	–	–	–	–	4	–	–	–	–	–	–	–	1	–	–	–	–	–	–	–	–	–	–	–	–	–	–	–	–	–	–	–	–	–	–	–	–	–	–
2018計	–	–	–	–	–	–	–	–	55	–	–	–	–	–	–	–	3	–	–	2	–	–	–	–	–	–	–	–	–	–	–	–	–	–	–	–	–	–	–	–	–	–	–

	四類																			五類																							新型インフル等	
	日本紅斑熱	日本脳炎	ハンタウイルス肺症候群	Bウイルス病	鼻疽	ブルセラ症	ベネズエラウマ脳炎	ヘンドラウイルス感染症	発しんチフス	ボツリヌス症	マラリア	野兎病	ライム病	リッサウイルス感染症	リフトバレー熱	類鼻疽	レジオネラ症	レプトスピラ症	ロッキー山紅斑熱	アメーバ赤痢	ウイルス性肝炎※（非A非E）	CRE感染症	急性脳炎（除WN・日脳）	クリプトスポリジウム症	クロイツフェルト・ヤコブ病	劇症型溶レン菌感染症	後天性免疫不全症候群	ジアルジア症	侵襲性インフルエンザ菌感染症	侵襲性髄膜炎菌感染症	侵襲性肺炎球菌感染症	水症（入院）	先天性風しん症候群	梅毒	播種性クリプトコックス症	破傷風	VRSA感染症	VRE感染症	百日咳	風しん	麻しん	MDRA感染症	新型インフルエンザ	再興型インフルエンザ
8週	–	–	–	–	–	–	–	–	–	–	–	–	–	–	–	–	1	–	–	1	–	–	1	–	–	–	1	–	–	–	–	–	–	2	–	–	–	–	1	–	–	–	–	–
9週	1	–	–	–	–	–	–	–	–	–	–	–	–	–	–	–	–	–	–	–	–	1	–	–	–	–	–	–	–	–	1	–	–	–	–	–	–	–	–	–	–	–	–	–
10週	–	–	–	–	–	–	–	–	–	–	–	–	–	–	–	–	–	–	–	–	–	2	1	–	1	–	–	–	–	–	1	1	–	–	–	–	–	–	1	–	–	–	–	–
11週	–	–	–	–	–	–	–	–	–	–	–	–	–	–	–	–	–	–	–	–	–	–	–	–	–	–	–	–	–	–	–	–	–	–	–	–	–	–	–	–	–	–	–	–
12週	–	–	–	–	–	–	–	–	–	–	–	–	–	–	–	–	1	–	–	–	–	–	1	–	–	–	–	–	–	–	2	–	–	–	–	–	–	–	1	–	–	–	–	–
2018計	1	–	–	–	–	–	–	–	–	–	–	–	–	–	–	–	6	–	–	2	–	5	5	–	3	–	2	–	1	–	15	2	–	4	–	–	–	–	9	–	–	–	–	–

全数把握感染症（全国）

（速報値のため今後の集計で変更が生じることがあります。また、追加届出分があるため各週の届出数と累計は一致しないことがあります。）

※結核は潜在性結核を含みます。

	一類							二類							三類					四類																						
	エボラ出血熱	クリミア・コンゴ出血熱	痘そう	南米出血熱	ペスト	マールブルグ病	ラッサ熱	急性灰白髄炎	結核 ※	ジフテリア	SARS	MERS	鳥インフルエンザ(H5N1)	鳥インフルエンザ(H7N9)	コレラ	細菌性赤痢	腸管出血性大腸菌感染症	腸チフス	パラチフス	E型肝炎	ウエストナイル熱（脳炎）	A型肝炎	エキノコックス症	黄熱	オウム病	オムスク出血熱	回帰熱	キャサヌル森林病	Q熱	狂犬病	コクシジオイデス症	サル症	ジカウイルス感染症	重症熱性血小板減少症候群	腎症候性出血熱	西部ウマ脳炎	ダニ媒介脳炎	炭疽	チクングニア熱	つつが虫病	デング熱	東部ウマ脳炎	鳥インフルエンザ	ニパウイルス感染症
7週	–	–	–	–	–	–	–	–	368	–	–	–	–	–	–	9	12	1	1	7	–	13	–	–	–	–	–	–	–	–	–	–	–	–	–	–	–	–	–	1	1	–	–	–
8週	–	–	–	–	–	–	–	–	390	–	–	–	–	–	–	3	14	–	–	6	–	16	1	–	–	–	–	–	–	–	–	–	–	–	–	–	–	–	–	1	1	–	–	–
9週	–	–	–	–	–	–	–	–	397	–	–	–	–	–	–	5	17	1	1	4	–	13	–	–	–	–	–	–	–	–	–	–	–	–	–	–	–	–	–	–	5	–	–	–
10週	–	–	–	–	–	–	–	–	406	–	–	–	–	–	–	4	13	–	1	7	–	13	–	–	–	–	–	–	–	–	–	–	–	–	–	–	–	–	–	1	3	–	–	–
11週	–	–	–	–	–	–	–	–	343	–	–	–	–	–	–	2	15	2	–	10	–	18	–	–	–	–	–	–	–	–	–	–	–	–	–	–	–	–	–	–	2	–	–	–
2018計	–	–	–	–	–	–	–	–	4,124	–	–	–	–	–	2	42	130	13	5	66	–	112	1	–	–	–	–	–	–	1	–	–	–	–	–	–	–	–	–	38	23	–	–	–

	四類																			五類																							新型インフル等	
	日本紅斑熱	日本脳炎	ハンタウイルス肺症候群	Bウイルス病	鼻疽	ブルセラ症	ベネズエラウマ脳炎	ヘンドラウイルス感染症	発しんチフス	ボツリヌス症	マラリア	野兎病	ライム病	リッサウイルス感染症	リフトバレー熱	類鼻疽	レジオネラ症	レプトスピラ症	ロッキー山紅斑熱	アメーバ赤痢	ウイルス性肝炎（非A非E）	CRE感染症	急性脳炎（除WN・日脳）	クリプトスポリジウム症	クロイツフェルト・ヤコブ病	劇症型溶レン菌感染症	後天性免疫不全症候群	ジアルジア症	侵襲性インフルエンザ菌感染症	侵襲性髄膜炎菌感染症	侵襲性肺炎球菌感染症	水症（入院）	先天性風しん症候群	梅毒	播種性クリプトコックス症	破傷風	VRSA感染症	VRE感染症	百日咳	風しん	麻しん	MDRA感染症	新型インフルエンザ※	再興型インフルエンザ
7週	–	–	–	–	–	–	–	–	–	–	1	–	–	–	–	–	14	–	–	16	1	20	13	2	3	13	23	2	6	1	69	7	–	104	3	1	–	3	49	1	1	–	–	–
8週	–	–	–	–	–	–	–	–	–	–	1	–	–	–	–	–	17	–	–	13	–	30	15	–	5	17	26	1	6	–	79	3	–	110	2	–	–	–	66	–	2	–	–	–
9週	1	–	–	–	–	–	–	–	–	–	–	–	–	–	–	–	19	–	–	15	5	35	13	2	2	23	23	2	13	–	76	7	–	127	2	2	–	–	61	–	2	–	–	–
10週	–	–	–	–	–	1	–	–	–	–	3	–	–	–	–	–	18	–	–	16	5	28	15	–	11	16	21	1	9	2	51	3	–	115	5	–	–	3	59	1	3	–	–	–
11週	–	–	–	–	–	–	–	–	–	–	–	–	–	–	–	–	14	–	–	8	–	22	9	1	1	4	15	–	3	–	43	4	–	79	2	3	–	1	54	1	1	–	–	–
2018計	1	–	–	–	–	1	–	–	–	1	9	–	–	–	–	–	218	–	–	152	34	320	231	5	45	191	244	15	102	8	890	65	–	1,166	29	10	–	10	626	6	11	3	–	–

動物感染症（長野県）

（速報値のため今後の集計で変更が生じることがあります。また、追加届出分があるため各週の届出数と累計は一致しないことがあります。）

	エボラ出血熱	マールブルグ病	ペスト	SARS			結核	鳥インフルエンザ(H5N1 H7N9)	細菌性赤痢	ウエストナイル熱	エキノコックス症	MERS
	サル	サル	プレーリードッグ	イタチアナグマ	タヌキ	ハクビシン	サル	鳥類	サル	鳥類	犬	ヒトコブラクダ
8週	–	–	–	–	–	–	–	–	–	–	–	–
9週	–	–	–	–	–	–	–	–	–	–	–	–
10週	–	–	–	–	–	–	–	–	–	–	–	–
11週	–	–	–	–	–	–	–	–	–	–	–	–
12週	–	–	–	–	–	–	–	–	–	–	–	–
2018計	–	–	–	–	–	–	–	–	–	–	–	–

動物感染症（全国）

（速報値のため今後の集計で変更が生じることがあります。また、追加届出分があるため各週の届出数と累計は一致しないことがあります。）

	エボラ出血熱	マールブルグ病	ペスト	SARS			結核	鳥インフルエンザ(H5N1 H7N9)	細菌性赤痢	ウエストナイル熱	エキノコックス症	MERS
	サル	サル	プレーリードッグ	イタチアナグマ	タヌキ	ハクビシン	サル	鳥類	サル	鳥類	犬	ヒトコブラクダ
7週	–	–	–	–	–	–	–	–	–	–	–	–
8週	–	–	–	–	–	–	–	–	–	–	–	–
9週	–	–	–	–	–	–	–	–	–	–	–	–
10週	–	–	–	–	–	–	–	–	–	–	–	–
11週	–	–	–	–	–	–	–	–	–	–	–	–
2018計	–	–	–	–	–	–	2	–	–	–	–	–

定点把握五類感染症　（長野県）

（速報値のため今後の集計で変更が生じることがあります。）

	インフルエンザ（除・鳥IF 新型IF）	RSウイルス感染症	咽頭結膜熱	A群溶連菌咽頭炎	感染性胃腸炎	水痘	手足口病	伝染性紅斑	突発性発しん	ヘルパンギーナ	流行性耳下腺炎	急性出血性結膜炎	流行性角結膜炎	細菌性髄膜炎	無菌性髄膜炎	マイコプラズマ肺炎	クラミジア肺炎（オウム病除）	感染性胃腸炎（ロタウイルス）
8週	2,228	12	8	151	301	7	2	1	8	−	12	−	2	1	−	1	−	6
9週	2,127	12	5	150	285	10	6	1	13	−	5	−	1	−	−	1	−	8
10週	1,569	8	5	133	259	6	2	1	42	−	11	2	5	−	−	3	−	2
11週	1,158	10	6	117	226	23	4	1	10	−	5	−	3	−	−	1	−	7
12週	723	18	6	111	197	11	2	−	15	−	4	−	2	−	−	1	−	3
2018計	31,698	225	63	1,484	2,992	175	68	15	138	4	117	4	41	1	−	20	−	30

定点把握五類感染症　定点当たり　（長野県）

	インフルエンザ（除・鳥IF 新型IF）	RSウイルス感染症	咽頭結膜熱	A群溶連菌咽頭炎	感染性胃腸炎	水痘	手足口病	伝染性紅斑	突発性発しん	ヘルパンギーナ	流行性耳下腺炎	急性出血性結膜炎	流行性角結膜炎	細菌性髄膜炎	無菌性髄膜炎	マイコプラズマ肺炎	クラミジア肺炎（オウム病除）	感染性胃腸炎（ロタウイルス）
8週	25.61	0.22	0.15	2.80	5.57	0.13	0.04	0.02	0.15	0.00	0.22	0.00	0.18	0.09	0.00	0.09	0.00	0.55
9週	24.45	0.22	0.09	2.78	5.28	0.19	0.11	0.02	0.24	0.00	0.09	0.00	0.09	0.00	0.00	0.09	0.00	0.73
10週	18.03	0.15	0.09	2.46	4.80	0.11	0.04	0.02	0.31	0.00	0.20	0.18	0.45	0.00	0.00	0.27	0.00	0.18
11週	13.31	0.19	0.11	2.17	4.19	0.43	0.07	0.02	0.19	0.00	0.09	0.00	0.27	0.00	0.00	0.09	0.00	0.64
12週	8.31	0.33	0.11	2.06	3.65	0.20	0.04	0.00	0.28	0.00	0.07	0.00	0.18	0.00	0.00	0.09	0.00	0.27
2018計	364.84	4.20	1.17	27.54	55.62	3.27	1.27	0.30	2.58	0.08	2.19	0.36	3.70	0.09	0.00	1.80	0.00	2.73

定点把握五類感染症　（全国）

（速報値のため今後の集計で変更が生じることがあります。また、全国の届出数については各週の届出数のみ掲載しています。）

	インフルエンザ（除・鳥IF 新型IF）	RSウイルス感染症	咽頭結膜熱	A群溶連菌咽頭炎	感染性胃腸炎	水痘	手足口病	伝染性紅斑	突発性発しん	ヘルパンギーナ	流行性耳下腺炎	急性出血性結膜炎	流行性角結膜炎	細菌性髄膜炎	無菌性髄膜炎	マイコプラズマ肺炎	クラミジア肺炎（オウム病除）	感染性胃腸炎（ロタウイルス）
7週	147,124	1,137	820	6,646	12,826	695	362	168	931	29	380	8	361	8	9	67	3	65
8週	112,312	1,147	904	8,405	15,233	676	341	198	999	43	460	10	420	14	11	62	2	135
9週	86,288	1,192	870	8,232	15,307	657	380	206	1,060	37	389	8	415	9	5	54	4	156
10週	59,628	1,284	862	8,329	15,814	827	421	180	1,093	36	396	9	370	7	8	58	9	140
11週	42,764	1,392	946	8,485	15,828	767	474	196	1,134	42	446	15	377	4	16	95	3	198
2018計	1,671,061	14,726	10,216	82,459	169,212	9,616	5,544	2,326	11,050	536	5,186	93	4,704	96	114	940	42	888

定点把握五類感染症　定点当たり　（全国）

	インフルエンザ（除・鳥IF 新型IF）	RSウイルス感染症	咽頭結膜熱	A群溶連菌咽頭炎	感染性胃腸炎	水痘	手足口病	伝染性紅斑	突発性発しん	ヘルパンギーナ	流行性耳下腺炎	急性出血性結膜炎	流行性角結膜炎	細菌性髄膜炎	無菌性髄膜炎	マイコプラズマ肺炎	クラミジア肺炎（オウム病除）	感染性胃腸炎（ロタウイルス）
7週	29.72	0.36	0.26	2.10	4.06	0.22	0.11	0.05	0.29	0.01	0.12	0.01	0.52	0.02	0.02	0.14	0.01	0.14
8週	22.69	0.36	0.29	2.66	4.82	0.21	0.11	0.06	0.32	0.01	0.15	0.01	0.60	0.03	0.02	0.13	0.00	0.28
9週	17.43	0.38	0.28	2.60	4.84	0.21	0.12	0.07	0.34	0.01	0.12	0.01	0.59	0.02	0.01	0.11	0.01	0.33
10週	12.05	0.41	0.27	2.64	5.01	0.26	0.13	0.06	0.35	0.01	0.13	0.01	0.53	0.01	0.02	0.12	0.02	0.29
11週	8.65	0.44	0.30	2.69	5.01	0.24	0.15	0.06	0.36	0.01	0.14	0.02	0.54	0.01	0.03	0.20	0.01	0.41
2018計	337.93	4.66	3.24	26.12	53.60	3.05	1.76	0.74	3.50	0.17	1.64	0.13	6.75	0.20	0.24	1.96	0.09	1.85