

県教育長、保健所長、環境保全研究所長  
 長野市保健所長、長野県医師会長  
 感染症対策協議会委員 様  
 感染症指定医療機関の長  
 長野県臨床検査技師会長

長野県感染症情報（2018年（平成30年）第9週）  
 （2018年2月26日～2018年3月4日）

2018年（平成30年）3月7日  
 長野県健康福祉部保健・疾病対策課  
 感染症対策係（内線 2640）  
 （電話 直通 026-235-7148）

●全数把握感染症

結核3例、潜在性結核2例、日本紅斑熱1例、侵襲性肺炎球菌感染症1例の届出がありました。

●定点把握感染症

インフルエンザは定点当たり24.45人で前週より同1.16人減少しましたが、しばらくの間は引き続き高いレベルで推移すると思われますので、手洗いをこまめに行うなどの感染予防を心がけるとともに、症状が現れた場合は早めに医療機関を受診し、十分な休息を取りましょう。

●次週第10週の発行は、3月14日（水）の予定です。

今冬のインフルエンザ総合対策について

<http://www.mhlw.go.jp/bunya/kenkou/influenza/index.html>

ノロウイルス感染症・食中毒にご注意！

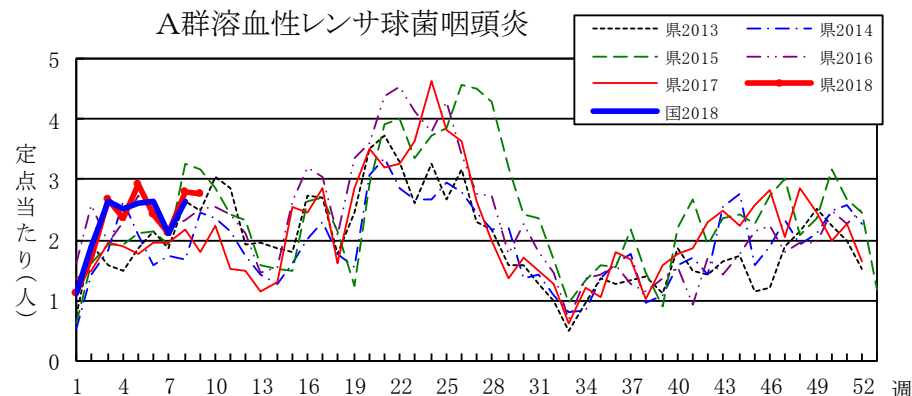
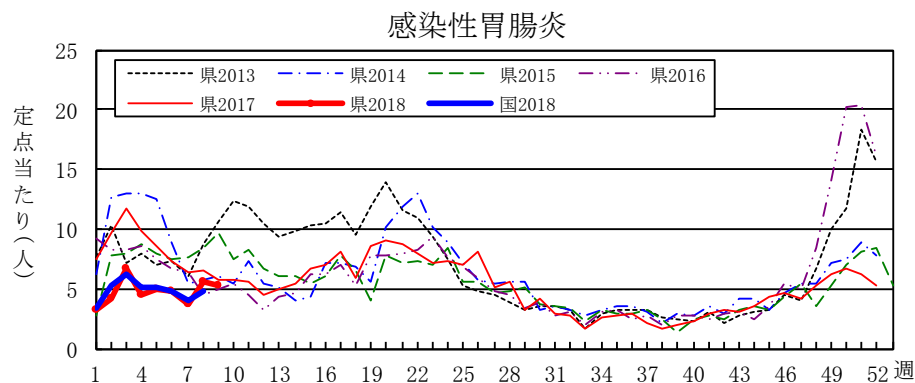
<http://www.pref.nagano.lg.jp/hoken-shippei/kenko/kenko/kansensho/joho/norovirus.html>

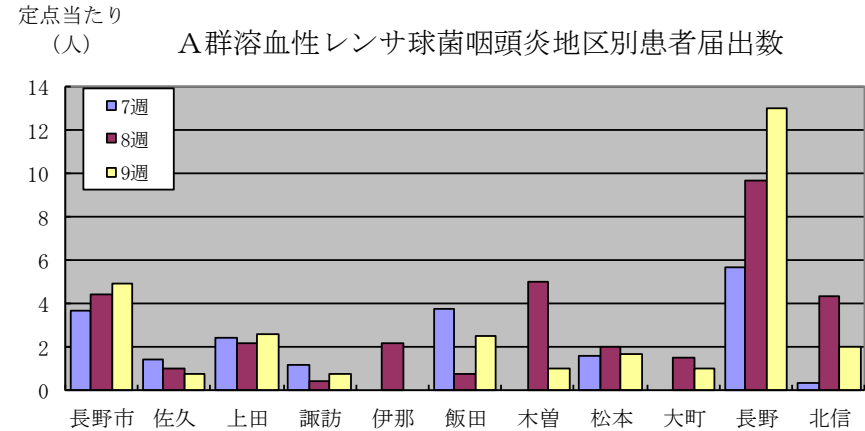
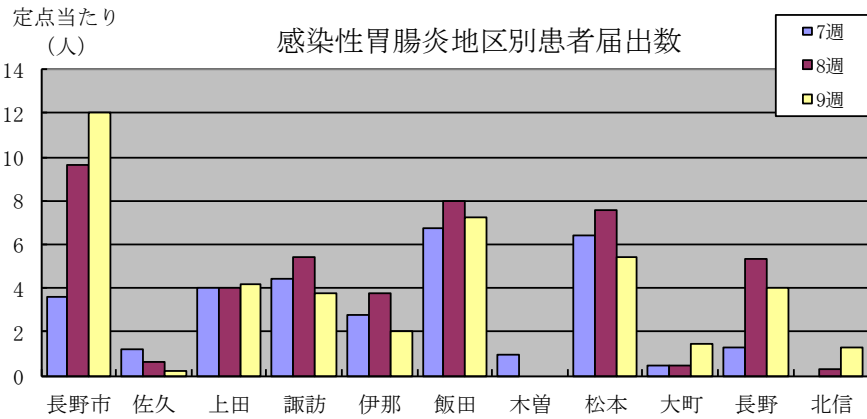
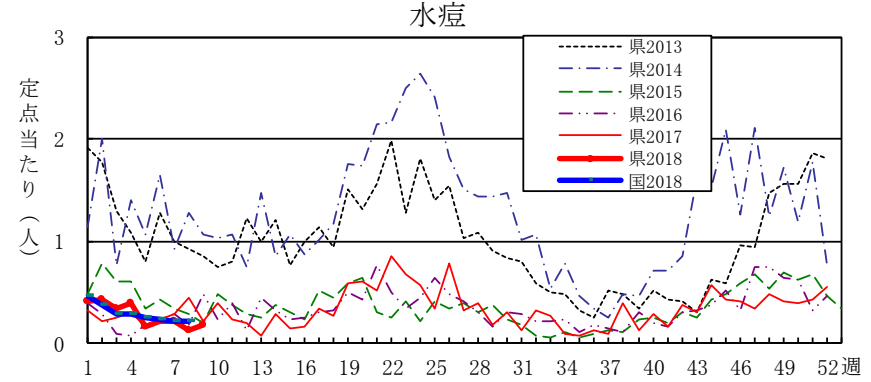
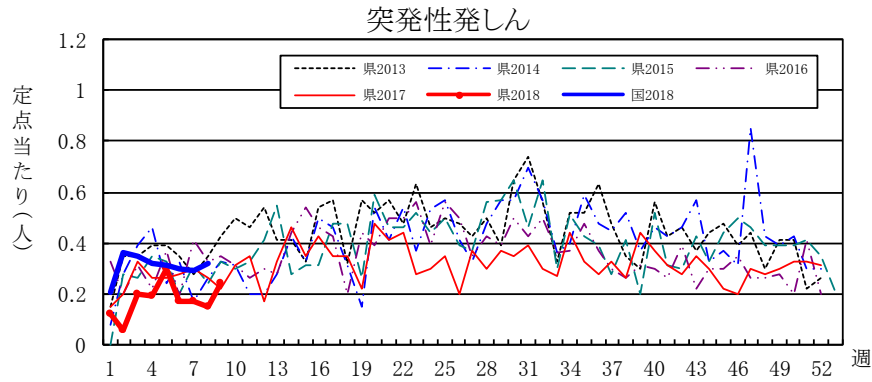
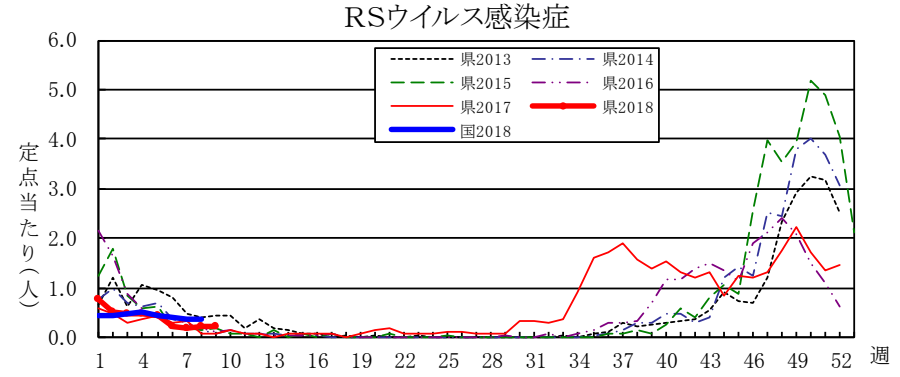
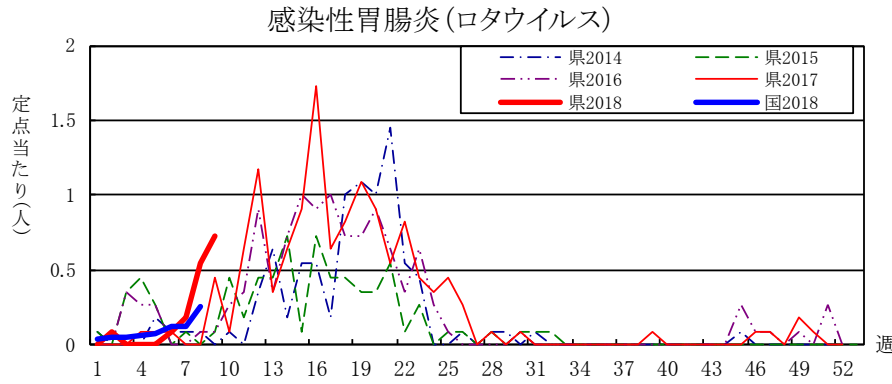
全数把握感染症届出状況

一類感染症	なし
二類感染症	結核 3例、潜在性結核 2例
三類感染症	なし
四類感染症	日本紅斑熱 1例
五類感染症	侵襲性肺炎球菌感染症 1例
動物感染症	なし

定点把握感染症届出状況

感 染 症 名		今週	1週前	2週前
1	インフルエンザ	24.45	25.61	32.56
2	感染性胃腸炎	5.28	5.57	3.69
3	A群溶血性レンサ球菌咽頭炎	2.78	2.80	2.11
4	感染性胃腸炎（ロタウイルス）	0.73	0.55	0.18
5	突発性発疹	0.32	0.29	0.30

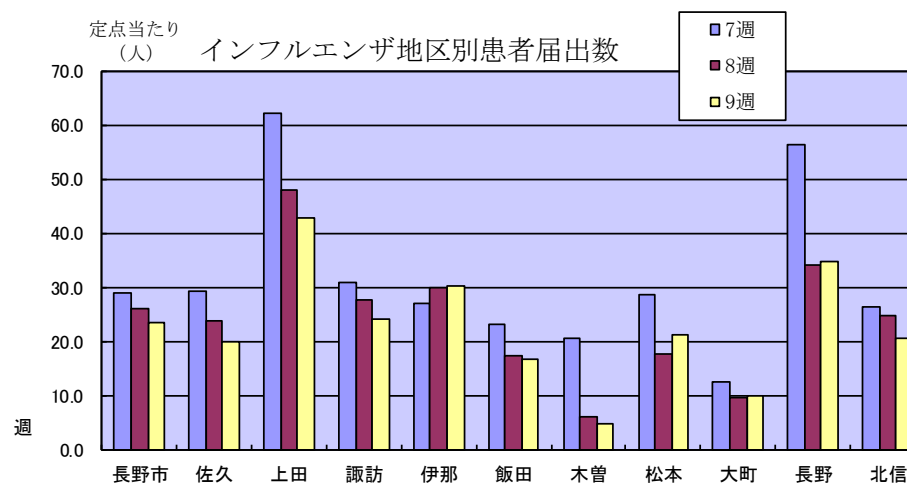
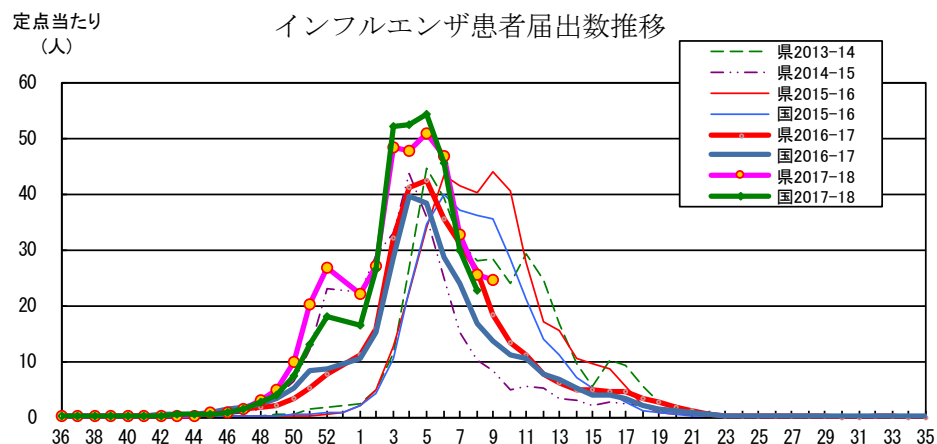






# 長野県インフルエンザ情報 (2018年(平成30年) 第9週)

(2018年2月26日 ~ 2018年3月4日)



## ・地区別定点当たり届出数 (最近5週間)

	定点数	定点当たり届出数(人)				
		5週	6週	7週	8週	9週
長野市	16	52.69	39.63	28.94	26.13	23.69
佐久	8	34.50	40.75	29.50	23.75	20.13
上田	8	99.50	108.63	62.13	48.00	42.88
諏訪	8	43.00	34.00	30.88	27.88	24.25
伊那	8	49.75	39.13	27.13	29.88	30.25
飯田	7	29.57	34.71	23.14	17.29	16.71
木曾	2	42.00	38.00	20.50	6.00	5.00
松本	16	52.00	44.63	28.81	17.63	21.13
大町	3	19.00	25.00	12.67	9.67	10.00
長野	6	52.00	50.00	56.50	34.33	34.83
北信	5	54.00	46.20	26.40	24.80	20.80
全県	87	50.79	46.59	32.56	25.61	24.45

## ・インフルエンザウイルスサーベイランス (地区別検体数及び結果)

	第 7 週					第 8 週					シーズン累計(36週~)				
	検体数	AH1pdm09	A香港	B(山形)	B(ヒクトリア)	検体数	AH1pdm09	A香港	B(山形)	B(ヒクトリア)	検体数	AH1pdm09	A香港	B(山形)	B(ヒクトリア)
長野市	3	-	-	2	-	-	-	-	-	-	33	7	7	13	-
佐久	-	-	-	-	-	-	-	-	-	-	16	1	-	6	9
上田	1	-	-	1	-	-	-	-	-	-	16	8	1	6	1
諏訪	-	-	-	-	-	-	-	-	-	-	3	-	1	2	-
伊那	-	-	-	-	-	-	-	-	-	-	3	-	1	2	-
飯田	-	-	-	-	-	-	-	-	-	-	-	-	-	-	-
木曾	-	-	-	-	-	-	-	-	-	-	3	2	-	1	-
松本	3	-	-	2	1	-	-	-	-	-	60	9	11	32	8
大町	-	-	-	-	-	-	-	-	-	-	-	-	-	-	-
長野	2	-	-	2	-	2	-	-	2	-	27	10	5	12	-
北信	-	-	-	-	-	-	-	-	-	-	2	-	-	2	-
合計	9	-	-	7	1	2	-	-	2	-	163	37	26	76	18

検体数「-」の地区は、検体が採取されなかったことを示す。速報値のため今後の集計で変更が生じることがあります。

学校等での集団発生 <http://www.pref.nagano.lg.jp/hoken-shippe/kenko/kenko/kansensho/joho/influ2.html>

参考: 注意報: 10人以上30人未満

警報: 30人以上

全数把握感染症(長野県)

(速報値のため今後の集計で変更が生じることがあります。また、追加届出分があるため各週の届出数と累計は一致しないことがあります。)

※結核は潜在性結核を含みます。

Table with 30 columns for various infectious diseases and 5 rows for weekly counts (5-9 weeks) and a 2018 total. Includes categories like 二類, 三類, and 四類.

Table with 30 columns for various infectious diseases and 5 rows for weekly counts (5-9 weeks) and a 2018 total. Includes categories like 四類 and 五類, plus 新型インフルエンザ等.

全数把握感染症(全国)

(速報値のため今後の集計で変更が生じることがあります。また、追加届出分があるため各週の届出数と累計は一致しないことがあります。)

※結核は潜在性結核を含みます。

Table with 30 columns for various infectious diseases and 5 rows for weekly counts (4-8 weeks) and a 2018 total. Includes categories like 二類, 三類, and 四類.

Table with 30 columns for various infectious diseases and 5 rows for weekly counts (4-8 weeks) and a 2018 total. Includes categories like 四類 and 五類, plus 新型インフルエンザ等.

動物感染症(長野県)

(速報値のため今後の集計で変更が生じることがあります。また、追加届出分があるため各週の届出数と累計は一致しないことがあります。)

Table with 11 columns for specific zoonotic diseases and 5 rows for weekly counts (5-9 weeks) and a 2018 total.

動物感染症(全国)

(速報値のため今後の集計で変更が生じることがあります。また、追加届出分があるため各週の届出数と累計は一致しないことがあります。)

Table with 11 columns for specific zoonotic diseases and 5 rows for weekly counts (4-8 weeks) and a 2018 total.

定点把握五類感染症 (長野県)

(速報値のため今後の集計で変更が生じることがあります。)

	インフルエンザ (除・鳥IF 新型IF)	RSウイルス 感染症	咽頭 結膜熱	A群 溶連菌 咽頭炎	感染性 胃腸炎	水痘	手足 口病	伝染性 紅斑	突発性 発しん	ヘルパ ンギー ナ	流行性 耳下 腺炎	急性 出血性 結膜炎	流行性 角結膜 炎	細菌性 髄膜炎	無菌性 髄膜炎	マイコ プラズマ 肺炎	クラミジア 肺炎 (オウム病除)	感染性 胃腸炎 (ロタウイルス)
5週	4,419	24	3	157	272	9	7	1	16	-	10	1	2	-	-	1	-	-
6週	4,053	12	2	131	262	12	3	2	9	-	9	-	3	-	-	1	-	1
7週	2,833	9	5	114	199	12	1	1	9	-	9	-	1	-	-	3	-	2
8週	2,228	12	8	151	301	7	2	1	8	-	12	-	2	1	-	1	-	6
9週	2,127	12	5	150	285	10	6	1	13	-	5	-	1	-	-	1	-	8
2018計	28,248	189	46	1,123	2,310	135	60	13	96	4	97	2	31	1	-	15	-	18

定点把握五類感染症 定点当たり (長野県)

	インフルエンザ (除・鳥IF 新型IF)	RSウイルス 感染症	咽頭 結膜熱	A群 溶連菌 咽頭炎	感染性 胃腸炎	水痘	手足 口病	伝染性 紅斑	突発性 発しん	ヘルパ ンギー ナ	流行性 耳下 腺炎	急性 出血性 結膜炎	流行性 角結膜 炎	細菌性 髄膜炎	無菌性 髄膜炎	マイコ プラズマ 肺炎	クラミジア 肺炎 (オウム病除)	感染性 胃腸炎 (ロタウイルス)
5週	50.79	0.44	0.06	2.91	5.04	0.17	0.13	0.02	0.30	0.00	0.19	0.09	0.18	0.00	0.00	0.09	0.00	0.00
6週	46.59	0.22	0.04	2.43	4.85	0.22	0.06	0.04	0.17	0.00	0.17	0.00	0.27	0.00	0.00	0.09	0.00	0.09
7週	32.56	0.17	0.09	2.11	3.69	0.22	0.02	0.02	0.17	0.00	0.17	0.00	0.09	0.00	0.00	0.27	0.00	0.18
8週	25.61	0.22	0.15	2.80	5.57	0.13	0.04	0.02	0.15	0.00	0.22	0.00	0.18	0.09	0.00	0.09	0.00	0.55
9週	24.45	0.22	0.09	2.78	5.28	0.19	0.11	0.02	0.24	0.00	0.09	0.00	0.09	0.00	0.00	0.09	0.00	0.73
2018計	325.19	3.53	0.86	20.85	42.98	2.53	1.12	0.26	1.80	0.08	1.83	0.18	2.80	0.09	0.00	1.35	0.00	1.64

定点把握五類感染症 (全国)

(速報値のため今後の集計で変更が生じることがあります。また、全国の届出数については各週の届出数のみ掲載しています。)

	インフルエンザ (除・鳥IF 新型IF)	RSウイルス 感染症	咽頭 結膜熱	A群 溶連菌 咽頭炎	感染性 胃腸炎	水痘	手足 口病	伝染性 紅斑	突発性 発しん	ヘルパ ンギー ナ	流行性 耳下 腺炎	急性 出血性 結膜炎	流行性 角結膜 炎	細菌性 髄膜炎	無菌性 髄膜炎	マイコ プラズマ 肺炎	クラミジア 肺炎 (オウム病除)	感染性 胃腸炎 (ロタウイルス)
4週	259,328	1,566	977	7,986	16,205	921	724	251	1,014	57	459	5	398	7	8	97	4	31
5週	269,215	1,426	985	8,263	16,207	799	564	223	966	53	464	11	449	14	6	75	5	40
6週	225,380	1,285	899	8,322	14,984	738	469	180	950	55	437	8	410	8	13	85	1	59
7週	147,082	1,137	820	6,644	12,812	695	362	168	930	29	380	8	356	8	9	67	3	58
8週	112,070	1,141	901	8,396	15,217	676	341	198	999	43	460	10	420	14	11	61	2	125
2018計	1,482,060	10,851	7,535	57,402	122,222	7,365	4,269	1,744	7,761	421	3,955	61	3,536	76	85	728	26	377

定点把握五類感染症 定点当たり (全国)

	インフルエンザ (除・鳥IF 新型IF)	RSウイルス 感染症	咽頭 結膜熱	A群 溶連菌 咽頭炎	感染性 胃腸炎	水痘	手足 口病	伝染性 紅斑	突発性 発しん	ヘルパ ンギー ナ	流行性 耳下 腺炎	急性 出血性 結膜炎	流行性 角結膜 炎	細菌性 髄膜炎	無菌性 髄膜炎	マイコ プラズマ 肺炎	クラミジア 肺炎 (オウム病除)	感染性 胃腸炎 (ロタウイルス)
4週	52.37	0.50	0.31	2.53	5.12	0.29	0.23	0.08	0.32	0.02	0.15	0.01	0.57	0.01	0.02	0.20	0.01	0.06
5週	54.36	0.45	0.31	2.61	5.12	0.25	0.18	0.07	0.31	0.02	0.15	0.02	0.64	0.03	0.01	0.16	0.01	0.08
6週	45.58	0.41	0.28	2.63	4.74	0.23	0.15	0.06	0.30	0.02	0.14	0.01	0.59	0.02	0.03	0.18	0.00	0.12
7週	29.71	0.36	0.26	2.10	4.05	0.22	0.11	0.05	0.29	0.01	0.12	0.01	0.51	0.02	0.02	0.14	0.01	0.12
8週	22.64	0.36	0.28	2.65	4.81	0.21	0.11	0.06	0.32	0.01	0.15	0.01	0.60	0.03	0.02	0.13	0.00	0.26
2018計	299.77	3.44	2.39	18.19	38.73	2.33	1.35	0.55	2.46	0.13	1.25	0.09	5.07	0.16	0.18	1.52	0.05	0.79