

県教育長、保健所長、環境保全研究所長
 長野市保健所長、長野県医師会長
 感染症対策協議会委員 様
 感染症指定医療機関の長
 長野県臨床検査技師会長

長野県感染症情報 (2018年(平成30年)第7週) (2018年2月12日～2018年2月18日)

2018年(平成30年)2月21日
 長野県健康福祉部保健・疾病対策課
 感染症対策係(内線 2640)
 (電話 直通 026-235-7148)

●全数把握感染症

結核4例、潜在性結核3例、腸管出血性大腸菌感染症(O157)1例、E型肝炎1例、レジオネラ症1例、侵襲性インフルエンザ菌感染症1例、侵襲性肺炎球菌感染症2例、水痘(入院例)1例、梅毒1例、百日咳1例の届出がありました。

●定点把握感染症

インフルエンザは定点当たり32.56人で前週(同46.59人)から減少しました。県内11保健所管内のうち、警報基準を上回ったのは前週の10地域から3地域(上田、諏訪、長野)に減少しました。しかし、引き続き高いレベルでの流行が続いていますので、手洗いをこまめに行うなどの感染予防を心がけるとともに、症状が現れた場合は早めに医療機関を受診し、十分な休息を取りましょう。

●次週第8週の発行は、2月28日(水)の予定です。

今冬のインフルエンザ総合対策について

<http://www.mhlw.go.jp/bunya/kenkou/influenza/index.html>

ノロウイルス感染症・食中毒にご注意!

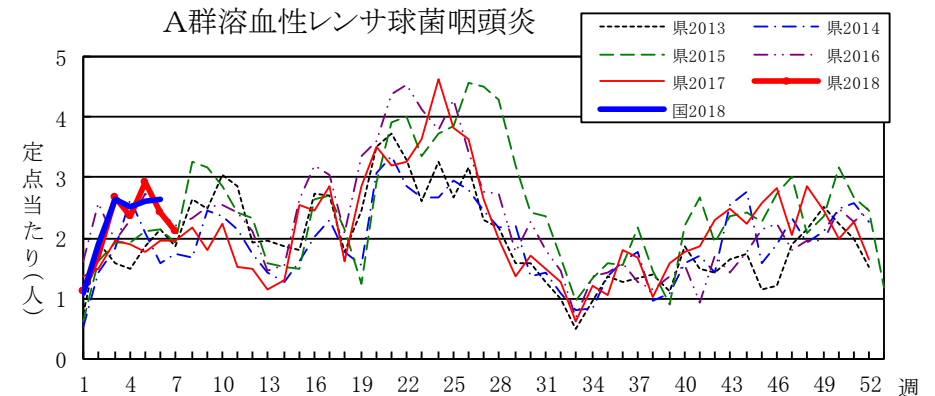
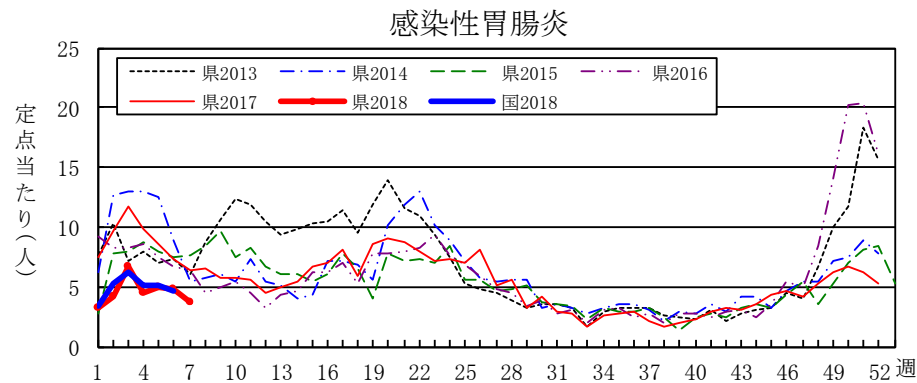
<http://www.pref.nagano.lg.jp/hoken-shippei/kenko/kenko/kansensho/joho/norovirus.html>

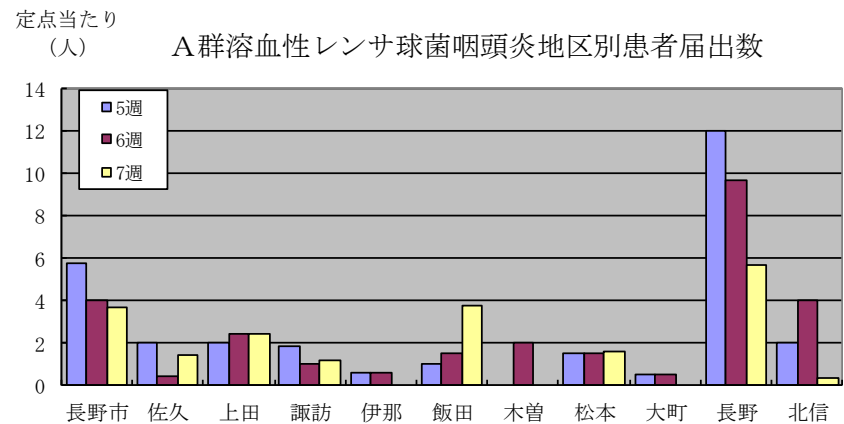
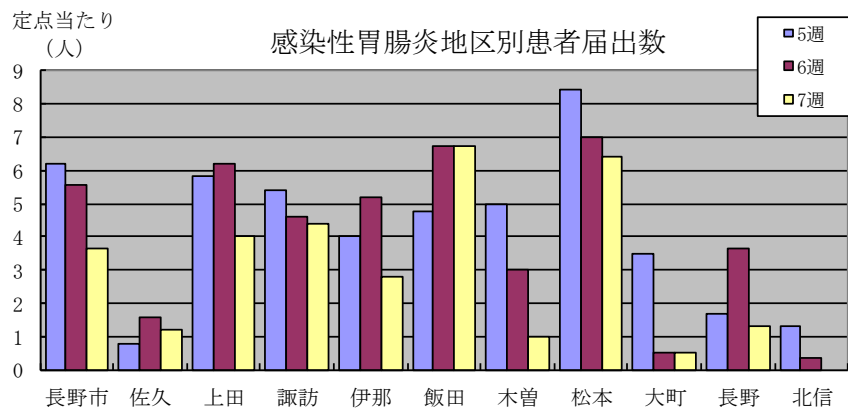
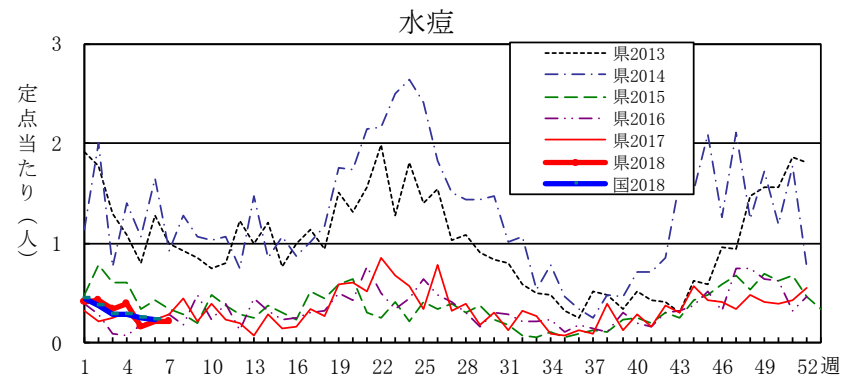
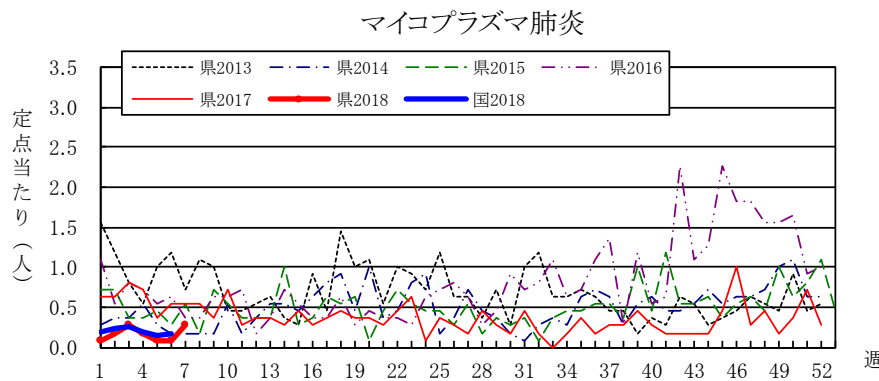
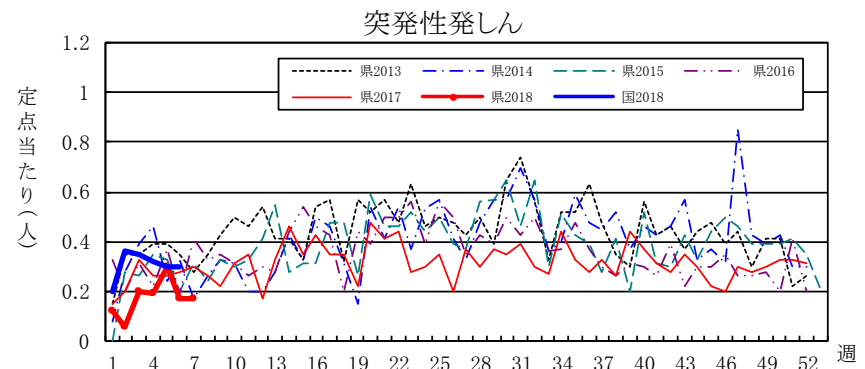
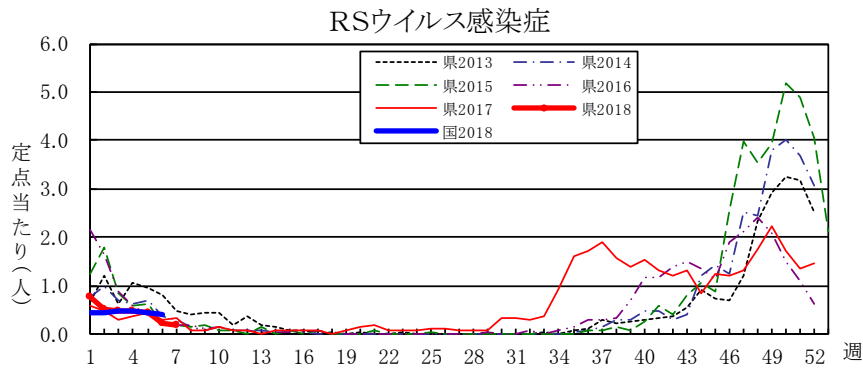
全数把握感染症届出状況

一類感染症	なし
二類感染症	結核4例、潜在性結核3例
三類感染症	腸管出血性大腸菌感染症(O157)1例
四類感染症	E型肝炎1例、レジオネラ症1例
五類感染症	侵襲性インフルエンザ菌感染症1例、侵襲性肺炎球菌感染症2例、水痘(入院例)1例、梅毒1例、百日咳1例
動物感染症	なし

定点把握感染症届出状況

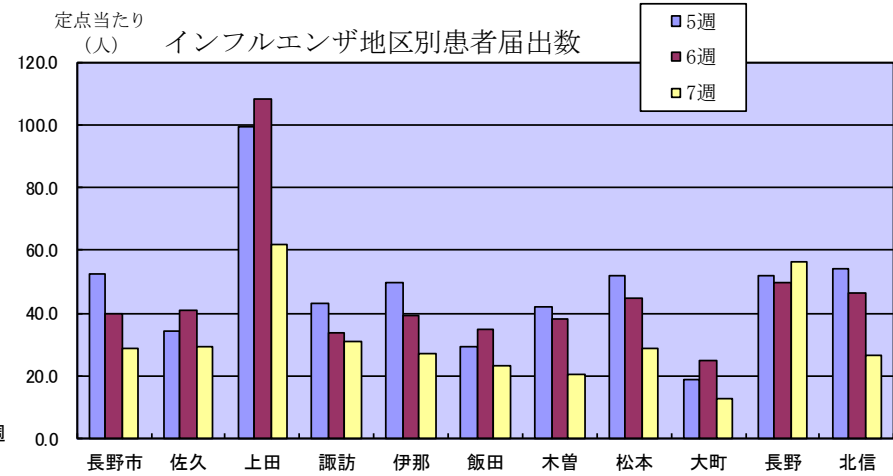
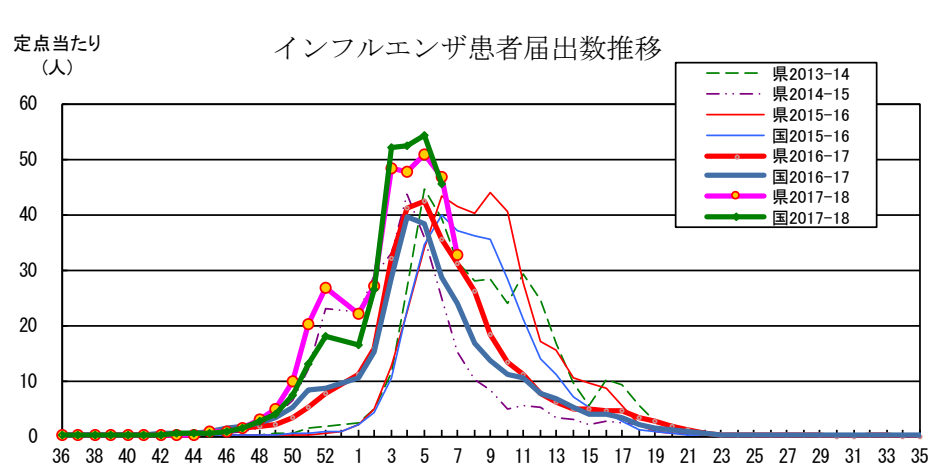
感染症名	今週	1週前	2週前
1 インフルエンザ	32.56	46.59	50.79
2 感染性胃腸炎	3.69	4.85	5.04
3 A群溶血性レンサ球菌咽頭炎	2.11	2.43	2.91
4 マイコプラズマ肺炎	0.27	0.09	0.09
5 水痘	0.22	0.22	0.17





長野県インフルエンザ情報 (2018年(平成30年) 第7週)

(2018年2月12日 ~ 2018年2月18日)



・地区別定点当たり届出数 (最近5週間)

	定点数	定点当たり届出数(人)				
		3週	4週	5週	6週	7週
長野市	16	49.06	50.94	52.69	39.63	28.94
佐久	8	32.00	27.50	34.50	40.75	29.50
上田	8	74.75	87.25	99.50	108.63	62.13
諏訪	8	41.63	38.63	43.00	34.00	30.88
伊那	8	56.25	50.13	49.75	39.13	27.13
飯田	7	45.71	35.14	29.57	34.71	23.14
木曾	2	46.00	31.50	42.00	38.00	20.50
松本	16	51.19	50.69	52.00	44.63	28.81
大町	3	16.67	20.67	19.00	25.00	12.67
長野	6	44.83	45.00	52.00	50.00	56.50
北信	5	46.40	48.60	54.00	46.20	26.40
全県	87	48.32	47.56	50.79	46.59	32.56

・インフルエンザウイルスサーベイランス (地区別検体数及び結果)

	第 5 週					第 6 週					シーズン累計(36週～)				
	検体数	AH1pdm09	A香港	B(山形)	B(ヒノリア)	検体数	AH1pdm09	A香港	B(山形)	B(ヒノリア)	検体数	AH1pdm09	A香港	B(山形)	B(ヒノリア)
長野市	3	-	1	1	-	3	-	1	1	-	30	7	7	11	-
佐久	-	-	-	-	-	-	-	-	-	-	13	1	-	3	9
上田	-	-	-	-	-	-	-	-	-	-	11	6	-	4	1
諏訪	-	-	-	-	-	-	-	-	-	-	2	-	-	2	-
伊那	-	-	-	-	-	-	-	-	-	-	3	-	1	2	-
飯田	-	-	-	-	-	-	-	-	-	-	-	-	-	-	-
木曾	-	-	-	-	-	-	-	-	-	-	3	2	-	1	-
松本	-	-	-	-	-	-	-	-	-	-	44	8	5	24	7
大町	-	-	-	-	-	-	-	-	-	-	-	-	-	-	-
長野	1	-	-	1	-	-	-	-	-	-	17	10	-	7	-
北信	-	-	-	-	-	-	-	-	-	-	1	-	-	1	-
合計	4	-	1	2	-	3	-	1	1	-	124	34	13	55	17

検体数「-」の地区は、検体が採取されなかったことを示す。速報値のため今後の集計で変更が生じることがあります。

学校等での集団発生 <http://www.pref.nagano.lg.jp/hoken-shippei/kenko/kenko/kansensho/joho/influ2.html>

参考: 注意報: 10人以上30人未満
警報: 30人以上

定点把握五類感染症 (長野県)

(速報値のため今後の集計で変更が生じることがあります。)

	インフルエンザ (除・鳥IF 新型IF)	RSウイルス 感染症	咽頭 結膜熱	A群 溶連菌 咽頭炎	感染性 胃腸炎	水痘	手足 口病	伝染性 紅斑	突発性 発しん	ヘルパ ンギー ナ	流行性 耳下 腺炎	急性 出血性 結膜炎	流行性 角結膜 炎	細菌性 髄膜炎	無菌性 髄膜炎	マイコ プラズマ 肺炎	クラミジア 肺炎 (オウム病除)	感染性 胃腸炎 (ロウウイルス)
3週	4,204	26	5	144	359	19	12	1	11	3	7	-	3	-	-	3	-	-
4週	4,138	26	7	126	240	21	16	4	10	1	4	-	5	-	-	2	-	-
5週	4,419	24	3	157	272	9	7	1	16	-	10	1	2	-	-	1	-	-
6週	4,053	12	2	131	262	12	3	2	9	-	9	-	3	-	-	1	-	1
7週	2,833	9	5	114	199	12	1	1	9	-	9	-	1	-	-	3	-	2
2018計	23,893	165	33	822	1,724	118	52	11	75	4	80	2	28	-	-	13	-	4

定点把握五類感染症 定点当たり (長野県)

	インフルエンザ (除・鳥IF 新型IF)	RSウイルス 感染症	咽頭 結膜熱	A群 溶連菌 咽頭炎	感染性 胃腸炎	水痘	手足 口病	伝染性 紅斑	突発性 発しん	ヘルパ ンギー ナ	流行性 耳下 腺炎	急性 出血性 結膜炎	流行性 角結膜 炎	細菌性 髄膜炎	無菌性 髄膜炎	マイコ プラズマ 肺炎	クラミジア 肺炎 (オウム病除)	感染性 胃腸炎 (ロウウイルス)
3週	48.32	0.48	0.09	2.67	6.65	0.35	0.22	0.02	0.20	0.06	0.13	0.00	0.27	0.00	0.00	0.27	0.00	0.00
4週	47.56	0.49	0.13	2.33	4.53	0.40	0.30	0.08	0.19	0.02	0.08	0.00	0.45	0.00	0.00	0.18	0.00	0.00
5週	50.79	0.44	0.06	2.91	5.04	0.17	0.13	0.02	0.30	0.00	0.19	0.09	0.18	0.00	0.00	0.09	0.00	0.00
6週	46.59	0.22	0.04	2.43	4.85	0.22	0.06	0.04	0.17	0.00	0.17	0.00	0.27	0.00	0.00	0.09	0.00	0.09
7週	32.56	0.17	0.09	2.11	3.69	0.22	0.02	0.02	0.17	0.00	0.17	0.00	0.09	0.00	0.00	0.27	0.00	0.18
2018計	275.13	3.09	0.62	15.27	32.13	2.21	0.97	0.22	1.41	0.08	1.52	0.18	2.53	0.00	0.00	1.17	0.00	0.36

定点把握五類感染症 (全国)

(速報値のため今後の集計で変更が生じることがあります。また、全国の届出数については各週の届出数のみ掲載しています。)

	インフルエンザ (除・鳥IF 新型IF)	RSウイルス 感染症	咽頭 結膜熱	A群 溶連菌 咽頭炎	感染性 胃腸炎	水痘	手足 口病	伝染性 紅斑	突発性 発しん	ヘルパ ンギー ナ	流行性 耳下 腺炎	急性 出血性 結膜炎	流行性 角結膜 炎	細菌性 髄膜炎	無菌性 髄膜炎	マイコ プラズマ 肺炎	クラミジア 肺炎 (オウム病除)	感染性 胃腸炎 (ロウウイルス)
2週	131,194	1,423	1,043	5,958	16,706	1,205	521	268	1,153	53	675	9	569	9	16	116	4	23
3週	257,576	1,493	961	8,370	19,554	895	742	311	1,107	79	522	5	508	7	14	126	5	22
4週	259,328	1,566	977	7,986	16,205	921	724	251	1,014	57	459	5	398	7	8	97	4	31
5週	269,215	1,426	985	8,263	16,207	799	564	223	966	53	464	11	449	14	6	75	5	40
6週	223,928	1,273	892	8,284	14,879	734	468	180	945	55	433	8	407	8	13	84	1	55
2018計	1,221,456	8,561	5,807	42,324	94,088	5,990	3,565	1,378	5,827	349	3,111	43	2,757	54	65	599	21	190

定点把握五類感染症 定点当たり (全国)

	インフルエンザ (除・鳥IF 新型IF)	RSウイルス 感染症	咽頭 結膜熱	A群 溶連菌 咽頭炎	感染性 胃腸炎	水痘	手足 口病	伝染性 紅斑	突発性 発しん	ヘルパ ンギー ナ	流行性 耳下 腺炎	急性 出血性 結膜炎	流行性 角結膜 炎	細菌性 髄膜炎	無菌性 髄膜炎	マイコ プラズマ 肺炎	クラミジア 肺炎 (オウム病除)	感染性 胃腸炎 (ロウウイルス)
2週	26.51	0.45	0.33	1.89	5.29	0.38	0.16	0.08	0.36	0.02	0.21	0.01	0.82	0.02	0.03	0.24	0.01	0.05
3週	52.07	0.47	0.30	2.65	6.19	0.28	0.23	0.10	0.35	0.03	0.17	0.01	0.73	0.01	0.03	0.26	0.01	0.05
4週	52.37	0.50	0.31	2.53	5.12	0.29	0.23	0.08	0.32	0.02	0.15	0.01	0.57	0.01	0.02	0.20	0.01	0.06
5週	54.36	0.45	0.31	2.61	5.12	0.25	0.18	0.07	0.31	0.02	0.15	0.02	0.64	0.03	0.01	0.16	0.01	0.08
6週	45.38	0.40	0.28	2.63	4.72	0.23	0.15	0.06	0.30	0.02	0.14	0.01	0.59	0.02	0.03	0.18	0.00	0.12
2018計	247.26	2.72	1.84	13.42	29.84	1.90	1.13	0.44	1.85	0.11	0.99	0.06	3.96	0.11	0.14	1.25	0.04	0.40