

県教育長、保健所長、環境保全研究所長  
 長野市保健所長、長野県医師会長  
 感染症対策協議会委員  
 感染症指定医療機関の長  
 長野県臨床検査技師会長

## 長野県感染症情報（2018年（平成30年）第5週）

（2018年1月29日～2018年2月4日）

2018年（平成30年）2月7日  
 長野県健康福祉部保健・疾病対策課  
 感染症対策係（内線 2640）  
 （電話 直通 026-235-7148）

### ●全数把握感染症

結核1例、レジオネラ症2例、アメーバ赤痢1例、急性脳炎1例、百日咳1例の届出がありました。

### ●定点把握感染症

インフルエンザは定点当たり50.79人で前週（同47.56人）から増加し、今シーズン最も多い状況となっています。県内11保健所管内のうち、飯田及び大町を除く9管内で警報基準を上回っています。手洗いをこまめに行うなどの感染予防を心がけるとともに、症状が現れた場合は早めに医療機関を受診し、十分な休息を取りましょう。

●次週第6週の発行は、2月14日（水）の予定です。

今冬のインフルエンザ総合対策について

<http://www.mhlw.go.jp/bunya/kenkou/influenza/index.html>

ノロウイルス感染症・食中毒にご注意！

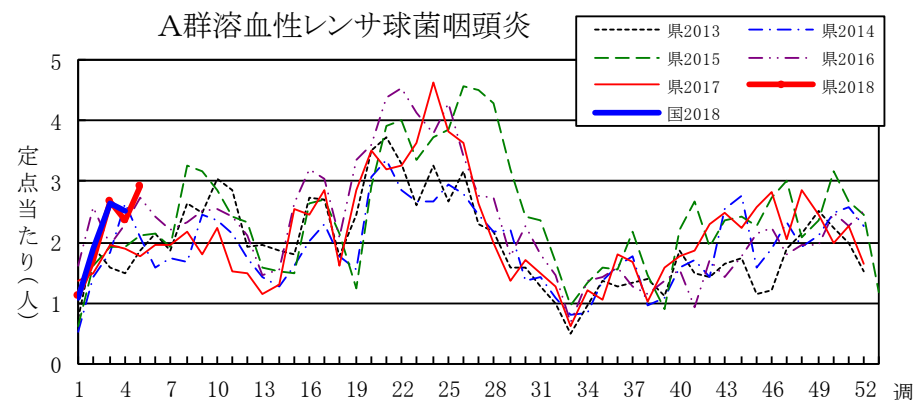
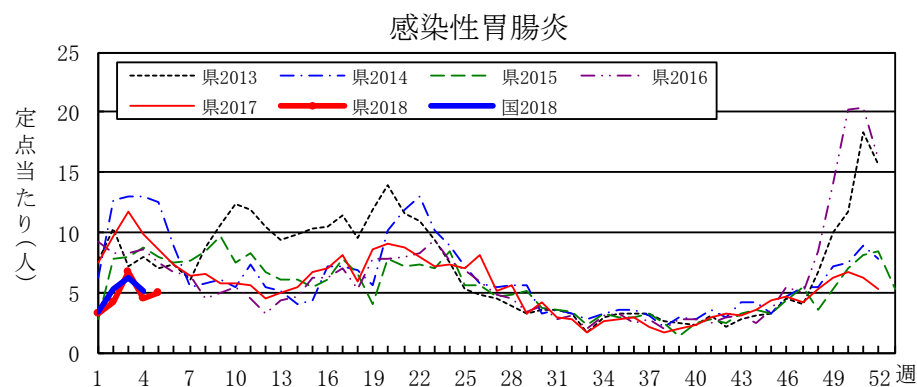
<http://www.pref.nagano.lg.jp/hoken-shippei/kenko/kenko/kansensho/joho/norovirus.html>

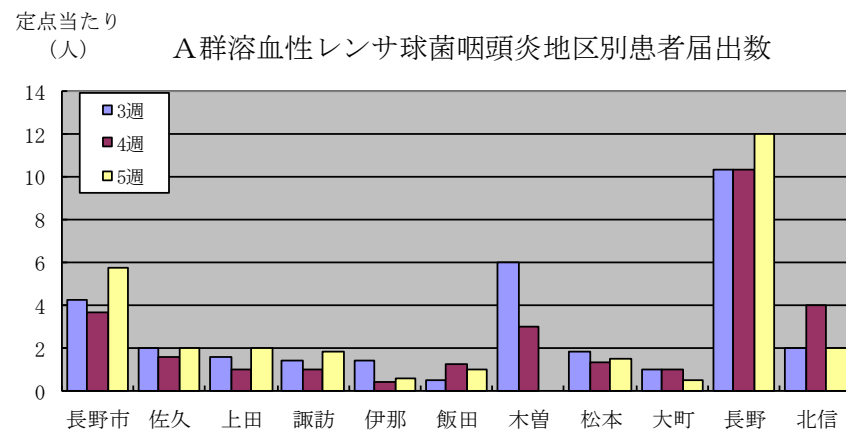
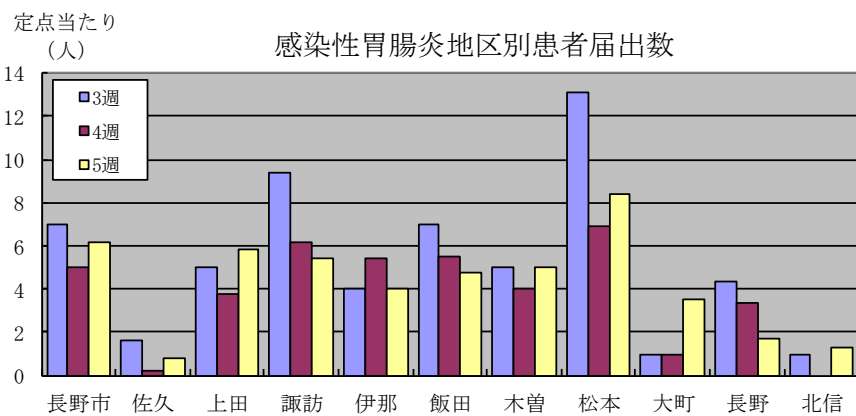
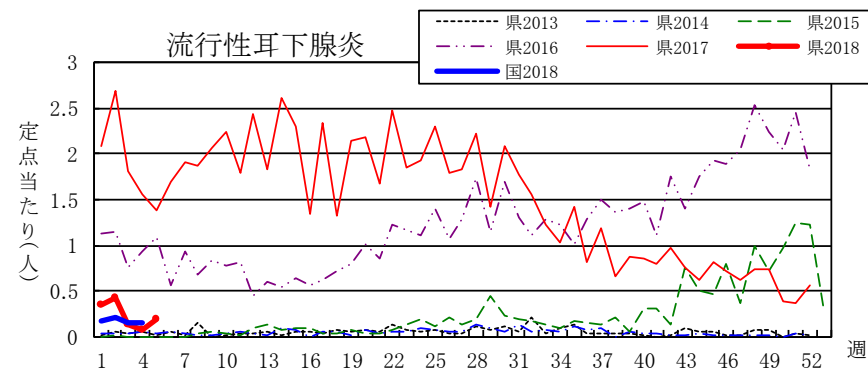
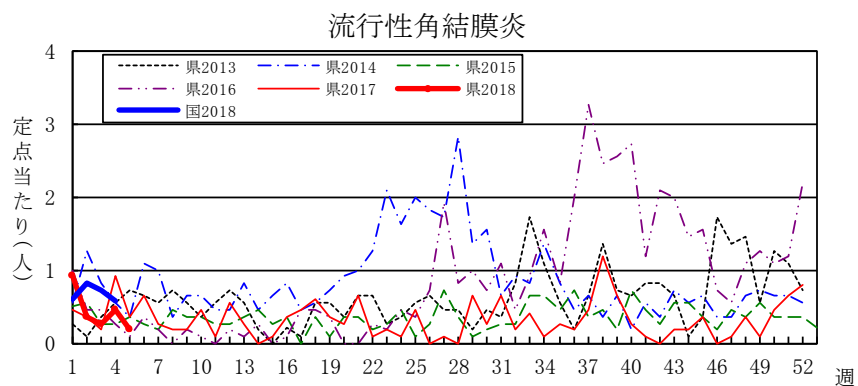
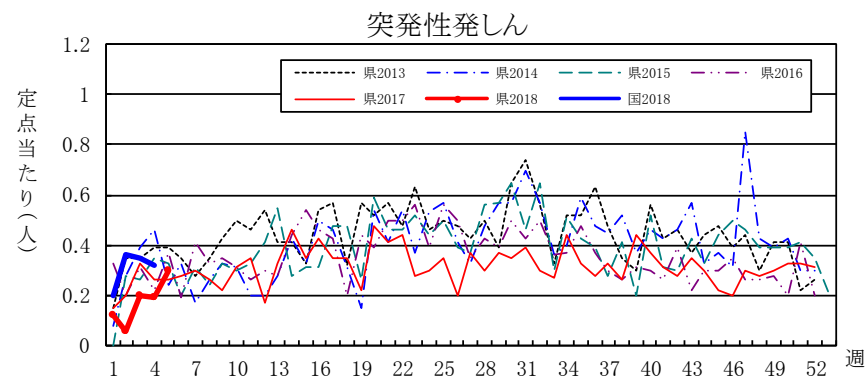
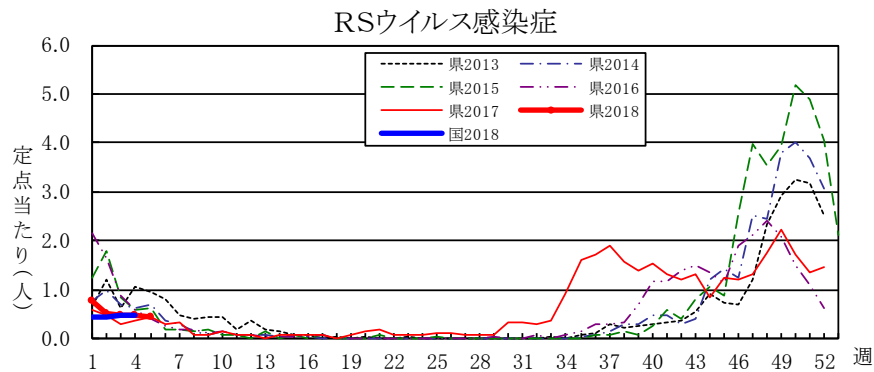
### 全数把握感染症届出状況

一類感染症	なし
二類感染症	結核 1例
三類感染症	なし
四類感染症	レジオネラ症 2例
五類感染症	アメーバ赤痢 1例、急性脳炎 1例、百日咳 1例
動物感染症	なし

### 定点把握感染症届出状況

感染症名	今週	1週前	2週前
1 インフルエンザ	50.79	47.56	48.32
2 感染性胃腸炎	5.04	4.53	6.65
3 A群溶血性レンサ球菌咽頭炎	2.91	2.33	2.67
4 RSウイルス感染症	0.44	0.49	0.48
5 突発性発疹	0.30	0.19	0.20





# 感染症情報 第5週 (2018年(平成30年)1月29日～2018年(平成30年)2月4日)

一類・二類・三類・四類・五類感染症(全数把握対象疾病)届出状況

(診断日を基準に集計しています。また、速報のため今後の集計で変更が生じることがあります。)

	一類(7)							二類(7)							三類(5)					四類(44)											
	エボラ出血熱	クリミア・コンゴ出血熱	痘そう	南米出血熱	ベスト	マールブルグ病	ラッサ熱	急性灰白髄炎	結核	潜在的結核感染症	ジフテリア	SARS	MERS	鳥インフルエンザ(H5N1)	鳥インフルエンザ(H7N9)	コレラ	細菌性赤痢	腸管出血性大腸菌感染症	腸チフス	ハラチフス	E型肝炎(脳炎)	ウエストナイル熱(脳炎)	A型肝炎	エキノコックス症	黄熱	オウム病	オムスク出血熱	回帰熱	キヤヌル森林病		
今週	-	-	-	-	-	-	-	-	-	1	-	-	-	-	-	-	-	-	-	-	-	-	-	-	-	-	-	-	-	-	-
2018年計	-	-	-	-	-	-	-	-	-	8	4	-	-	-	-	-	-	-	-	-	-	-	-	-	-	-	-	-	-	-	-

	四類(44)																													
	G熱	狂犬病	コクシジオイデス症	サル痘	ジカウイルス感染症	重症熱性血血小板減少症候群	腎症候性出血熱	西部ウマ脳炎	タニ媒介脳炎	炭疽	チクングニア熱	つつが虫病	デング熱	東部ウマ脳炎	鳥インフルエンザ	ニハウイルス感染症	日本紅斑熱	日本脳炎	ハンタウイルス肺炎候群	Bウイルス病	鼻疽	ブルセラ症	ベネズエラウマ脳炎	ヘンドラウイルス感染症	発しんチフス	ボツリヌス症	マラリア	野兎病	ライム病	
今週	-	-	-	-	-	-	-	-	-	-	-	-	-	-	-	-	-	-	-	-	-	-	-	-	-	-	-	-	-	-
2018年計	-	-	-	-	-	-	-	-	-	-	-	-	-	-	-	-	-	-	-	-	-	-	-	-	-	-	-	-	-	-

	四類(44)											五類(23)																				
	リッサウイルス感染症	リトバレー熱	類鼻疽	レジオネラ症	レプトスピラ症	ロキーマ山紅斑熱	アメモバ赤痢	ウイルス性肝炎(除A・E)	CRE感染症	急性脳炎(除WN・日脳等)	カプトスネリジウム症	クワイクフルト・ヤコブ病	劇症型溶レン菌感染症	後天性免疫不全症候群	ジアルジア症	侵襲性インフルエンザ菌感染症	侵襲性髄膜炎菌感染症	侵襲性肺炎球菌感染症	水痘(入院)	先天性風しん症候群	梅毒	播種性クオプコックス症	破傷風	VRSA感染症	VRE感染症	百日咳	風しん	麻疹	薬剤耐性アンネクトバクター感染症			
今週	-	-	-	-	2	-	-	-	-	1	-	-	-	-	-	-	-	-	-	-	-	-	-	-	-	-	-	-	-	-	-	-
2018年計	-	-	-	-	3	-	-	-	-	1	-	-	2	2	-	-	-	-	-	-	-	-	-	-	-	-	-	-	1	-	-	-

定点把握五類感染症届出状況

保健所	届出定点数				小児														眼科		基幹											
	インフルエンザ	小児	眼科	基幹	インフルエンザ	RSウイルス感染症	咽頭結膜熱	A群溶連菌咽頭炎	感染性胃腸炎	水痘	手足口病	伝染性紅斑	突発性発しん	ヘルパンギーナ	流行性耳下腺炎	急性出血性結膜炎	流行性角結膜炎	細菌性髄膜炎	無菌性髄膜炎	マイコプラズマ肺炎	クラミア肺炎(オウム病除)	感染性胃腸炎(ロウイルス)										
佐久	8	5	1	1	276	2	2	10	4	-	-	-	-	-	-	-	-	-	-	-	-	-	-	-	-	-	-	-	-	-	-	-
上田	8	5	1	1	796	1	-	10	29	-	-	-	-	2	-	-	-	-	-	-	-	-	-	-	-	-	-	-	-	-	-	-
諏訪	8	5	1	1	344	-	-	9	27	-	-	-	-	2	-	-	-	-	-	-	-	-	-	-	-	-	-	-	-	-	-	-
伊那	8	5	1	1	398	2	-	3	20	-	-	-	-	1	-	-	-	-	-	-	-	-	-	-	-	-	-	-	-	-	-	-
飯田	7	4	1	1	207	2	-	4	19	-	-	-	-	-	-	-	-	1	-	-	1	-	-	-	-	-	-	-	-	-	-	-
木曾	2	1	1	1	84	1	-	-	5	-	-	-	-	-	-	-	-	-	-	-	-	-	-	-	-	-	-	-	-	-	-	-
松本	16	10	3	1	832	3	1	15	84	5	1	-	-	3	-	-	-	-	-	-	-	1	-	-	-	-	-	-	-	-	-	-
大町	3	2	1	1	57	1	-	1	7	1	-	-	-	-	-	-	-	-	-	-	-	-	-	-	-	-	-	-	-	-	-	-
長野	6	3	1	1	312	9	-	36	5	-	-	-	-	1	-	-	-	-	-	-	-	-	-	-	-	-	-	-	-	-	-	-
北信	5	3	1	1	270	1	-	6	4	-	-	-	-	1	-	-	-	-	-	-	-	-	-	-	-	-	-	-	-	-	-	-
長野市	16	11	2	1	843	2	-	63	68	3	6	-	-	7	-	-	-	-	-	-	-	-	-	-	-	-	-	-	-	-	-	-
合計	87	54	11	11	4,419	24	3	157	272	9	7	1	16	-	10	-	2	-	-	-	1	-	-	-	-	-	-	-	-	-	-	-
定点当たり届出数	50.79	0.44	0.06	2.91	5.04	0.17	0.13	0.02	0.30	0.00	0.00	0.19	0.09	0.18	0.00	0.00	0.09	0.00	0.09	0.00	0.00	0.00	0.00	0.00	0.00	0.00	0.00	0.00	0.00	0.00	0.00	0.00
累計 (1/1~)	17,007	144	26	577	1,263	94	48	8	57	4	62	-	-	2	24	0	0	9	0	1	-	-	-	-	-	-	-	-	-	-	-	-

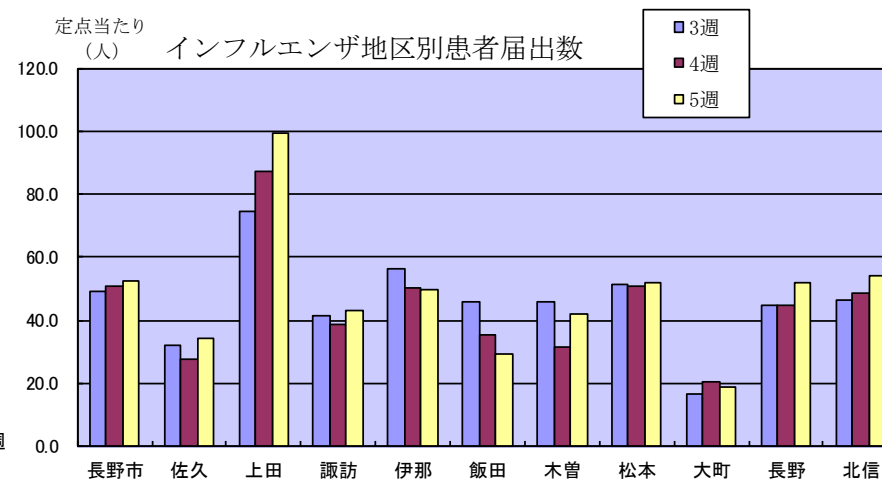
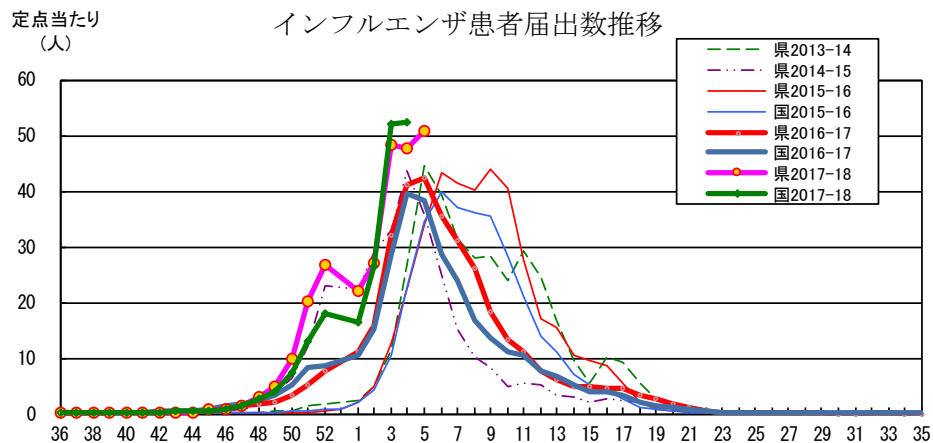
	動物 細菌性 赤痢 (サル)	全数把握対象疾病再掲	
		一〜五類計	指定感染症 (該当なし)
今週	-	6	-
2018年計	-	32	-

	全数把握対象疾病再掲				
	一類	二類	三類	四類	五類
今週	1	1	1	2	3
2018年計	-	12	-	3	17

インフル/眼科	小児	基幹	( )年齢対応:眼科定点																												
~5ヶ月	5ヶ月	0歳	2	4	-	-	-	-	-	-	-	-	-	-	-	-	-	-	-	-	-	-	-	-	-	-	-	-	-	-	-
~11ヶ月	11ヶ月	1-4	31	4	-	-	7	-	-	-	-	-	5	-	-	-	-	-	-	-	-	-	-	-	-	-	-	-	-	-	-
1歳	1歳	5-9	87	12	1	2	45	-	-	-	-	-	7	-	-	-	-	-	-	-	-	-	-	-	-	-	-	-	-	-	-
2歳	2	10-14	116	4	-	4	26	-	1	-	-	-	3	-	-	-	-	-	-	-	-	-	-	-	-	-	-	-	-	-	-
3歳	3	15-19	141	-	-	8	24	-	4	-	-	-	1	-	-	-	-	-	-	-	-	-	-	-	-	-	-	-	-	-	-
4歳	4	20-24	260	-	-	23	26	1	-	-	-	-	-	1	-	-	-	-	-	-	-	-	-	-	-	-	-	-	-	-	-
5歳	5	25-29	270	-	1	19	29	-	2	-	-	-	-	2	-	-	-	-	-	-	-	-	-	-	-	-	-	-	-	-	-
6歳	6	30-34	320	-	1	27	18	2	-	-	1	-	-	2	-	-	-	-	-	-	-	-	-	-	-	-	-	-	-	-	-
7歳	7	35-39	337	-	-	14	11	2	-	-	-	-	-	-	-	-	-	-	-	-	-	-	-	-	-	-	-	-	-	-	-
8歳	8	40-44	275	-	-	12	11	3	-	-	-	-	-	-	-	-	-	-	-	-	-	-	-	-	-	-	-	-	-	-	-
9歳	9	45-49	299	-	-	8	8	1	-	-	-	-	-	3	-	-	-	-	-	-	-	-	-	-	-	-	-	-	-	-	-
10-14	10-14	50-54	894	-	-	27	29	-	-	-	-	-	-	1	-	-	-	-	-	-	-	-	-	-	-	-	-	-	-	-	-
15-19	15-19	55-59	272	-	-	4	11	-	-	-	-	-	-	-	-	-	-	-	-	-	-	-	-	-	-	-	-	-	-	-	-
20-29	20以上	60-64	112	-	-	9	27	-	-	-	-	-	-	-	-	-	-	-	-	-	-	-	-	-	-	-	-	-	-	-	-
30-39		65-69	244	-	-	-	-	-	-	-	-	-	-	-	-	-	-	-	-	-	-	-	-	-	-	-	-	-	-	-	-
40-49		70以上	297	-	-	-	-	-	-	-	-	-	-	-	-	-	-	-	-	-	-	-	-	-	-	-	-	-	-	-	-
50-59			151	-	-	-	-	-	-	-	-	-	-	-	-	-	-	-	-	-	-	-	-	-	-	-	-	-	-	-	-
60-69			146	-	-	-	-	-	-	-	-	-	-	-	-	-	-	-	-	-	-	-	-	-	-	-	-	-	-	-	-
70-79(70以上)			77	-	-	-	-	-	-	-	-	-	-	1	-	-	-	-	-	-	-	-	-	-	-	-	-	-	-	-	-
80歳以上			88	-	-	-	-	-	-	-	-	-	-	-	-	-	-	-	-	-	-	-	-	-	-	-	-	-	-	-	-
前週比%			106.79	91.67	46.15	124.89	113.51	43.59	43.33	28.57	157.89	-	271.43	-	40.00	-	-	-	-	50.00	-	-	-	-	-	-	-	-	-	-	-

# 長野県インフルエンザ情報 (2018年(平成30年) 第5週)

(2018年1月29日 ~ 2018年2月4日)



## ・地区別定点当たり届出数 (最近5週間)

	定点数	定点当たり届出数(人)				
		1週	2週	3週	4週	5週
長野市	16	11.87	20.06	49.06	50.94	52.69
佐久	8	31.25	22.63	32.00	27.50	34.50
上田	8	31.50	31.88	74.75	87.25	99.50
諏訪	8	10.75	21.88	41.63	38.63	43.00
伊那	8	20.50	30.75	56.25	50.13	49.75
飯田	7	28.86	36.71	45.71	35.14	29.57
木曾	2	25.00	29.50	46.00	31.50	42.00
松本	16	13.19	25.06	51.19	50.69	52.00
大町	3	4.67	10.67	16.67	20.67	19.00
長野	6	54.20	41.83	44.83	45.00	52.00
北信	5	41.20	36.80	46.40	48.60	54.00
全県	87	22.16	27.15	48.32	47.56	50.79

## ・インフルエンザウイルスサーベイランス (地区別検体数及び結果)

	第 3 週					第 4 週					シーズン累計(36週~)				
	検体数	AH1pdm09	A香港	B(山形)	B(ヒクトリア)	検体数	AH1pdm09	A香港	B(山形)	B(ヒクトリア)	検体数	AH1pdm09	A香港	B(山形)	B(ヒクトリア)
長野市	4	1	1	2	-	3	-	-	3	-	24	7	5	9	-
佐久	-	-	-	-	-	-	-	-	-	-	11	1	-	2	8
上田	1	-	-	1	-	-	-	-	-	-	9	6	-	2	1
諏訪	1	-	-	1	-	-	-	-	-	-	2	-	-	2	-
伊那	-	-	-	-	-	-	-	-	-	-	2	-	-	2	-
飯田	-	-	-	-	-	-	-	-	-	-	-	-	-	-	-
木曾	1	1	-	-	-	-	-	-	-	-	2	2	-	-	-
松本	6	-	-	5	1	1	-	-	1	-	37	7	3	20	7
大町	-	-	-	-	-	-	-	-	-	-	-	-	-	-	-
長野	1	-	-	1	-	1	-	-	1	-	16	10	-	6	-
北信	-	-	-	-	-	-	-	-	-	-	1	-	-	1	-
合計	14	2	1	10	1	5	-	-	5	-	104	33	8	44	16

検体数「-」の地区は、検体が採取されなかったことを示す。速報値のため今後の集計で変更が生じることがあります。

学校等での集団発生 <http://www.pref.nagano.lg.jp/hoken-shippe/kenko/kenko/kansensho/joho/influ2.html>

参考: 注意報: 10人以上30人未満  
警報: 30人以上



定点把握五類感染症 (長野県)

(速報値のため今後の集計で変更が生じることがあります。)

	インフルエンザ (除・鳥IF 新型IF)	RSウイルス 感染症	咽頭 結膜熱	A群 溶連菌 咽頭炎	感染性 胃腸炎	水痘	手足 口病	伝染性 紅斑	突発性 発しん	ヘルパ ンギー ナ	流行性 耳下 腺炎	急性 出血性 結膜炎	流行性 角結膜 炎	細菌性 髄膜炎	無菌性 髄膜炎	マイコ プラズマ 肺炎	クラミジア 肺炎 (オウム病除)	感染性 胃腸炎 (ロタウイルス)
1週	1,884	40	5	58	165	22	8	1	6	-	18	1	10	-	-	1	-	-
2週	2,362	28	6	92	227	23	5	1	14	-	23	-	4	-	-	2	-	1
3週	4,204	26	5	144	359	19	12	1	11	3	7	-	3	-	-	3	-	-
4週	4,138	26	7	126	240	21	16	4	10	1	4	-	5	-	-	2	-	-
5週	4,419	24	3	157	272	9	7	1	16	-	10	1	2	-	-	1	-	-
2018計	17,007	144	26	577	1,263	94	48	8	57	4	62	2	24	-	-	9	-	1

定点把握五類感染症 定点当たり (長野県)

	インフルエンザ (除・鳥IF 新型IF)	RSウイルス 感染症	咽頭 結膜熱	A群 溶連菌 咽頭炎	感染性 胃腸炎	水痘	手足 口病	伝染性 紅斑	突発性 発しん	ヘルパ ンギー ナ	流行性 耳下 腺炎	急性 出血性 結膜炎	流行性 角結膜 炎	細菌性 髄膜炎	無菌性 髄膜炎	マイコ プラズマ 肺炎	クラミジア 肺炎 (オウム病除)	感染性 胃腸炎 (ロタウイルス)
1週	22.16	0.77	0.10	1.12	3.17	0.42	0.15	0.02	0.12	0.00	0.35	0.09	0.91	0.00	0.00	0.09	0.00	0.00
2週	27.15	0.52	0.11	1.70	4.20	0.43	0.09	0.02	0.26	0.00	0.43	0.00	0.36	0.00	0.00	0.18	0.00	0.09
3週	48.32	0.48	0.09	2.67	6.65	0.35	0.22	0.02	0.20	0.06	0.13	0.00	0.27	0.00	0.00	0.27	0.00	0.00
4週	47.56	0.49	0.13	2.33	4.53	0.40	0.30	0.08	0.19	0.02	0.08	0.00	0.45	0.00	0.00	0.18	0.00	0.00
5週	50.79	0.44	0.06	2.91	5.04	0.17	0.13	0.02	0.30	0.00	0.19	0.09	0.18	0.00	0.00	0.09	0.00	0.00
2018計	195.98	2.70	0.49	10.73	23.59	1.77	0.89	0.16	1.07	0.08	1.18	0.18	2.17	0.00	0.00	0.81	0.00	0.09

定点把握五類感染症 (全国)

(速報値のため今後の集計で変更が生じることがあります。また、全国の届出数については各週の届出数のみ掲載しています。)

	インフルエンザ (除・鳥IF 新型IF)	RSウイルス 感染症	咽頭 結膜熱	A群 溶連菌 咽頭炎	感染性 胃腸炎	水痘	手足 口病	伝染性 紅斑	突発性 発しん	ヘルパ ンギー ナ	流行性 耳下 腺炎	急性 出血性 結膜炎	流行性 角結膜 炎	細菌性 髄膜炎	無菌性 髄膜炎	マイコ プラズマ 肺炎	クラミジア 肺炎 (オウム病除)	感染性 胃腸炎 (ロタウイルス)
52週	85,976	2,132	1,919	7,460	22,316	1,510	1,312	204	996	135	696	9	505	9	11	165	5	25
1週	80,199	1,378	949	3,463	10,525	1,436	546	145	642	52	558	5	426	9	8	101	2	19
2週	131,191	1,420	1,043	5,952	16,705	1,205	521	268	1,153	53	675	9	569	9	16	116	4	23
3週	257,569	1,491	961	8,368	19,548	895	742	311	1,106	79	522	5	508	7	14	126	5	22
4週	259,063	1,564	976	7,976	16,200	921	724	251	1,013	57	459	5	398	6	7	96	4	31
2018計	728,022	5,853	3,929	25,759	62,978	4,457	2,533	975	3,914	241	2,214	24	1,901	31	45	439	15	95

定点把握五類感染症 定点当たり (全国)

	インフルエンザ (除・鳥IF 新型IF)	RSウイルス 感染症	咽頭 結膜熱	A群 溶連菌 咽頭炎	感染性 胃腸炎	水痘	手足 口病	伝染性 紅斑	突発性 発しん	ヘルパ ンギー ナ	流行性 耳下 腺炎	急性 出血性 結膜炎	流行性 角結膜 炎	細菌性 髄膜炎	無菌性 髄膜炎	マイコ プラズマ 肺炎	クラミジア 肺炎 (オウム病除)	感染性 胃腸炎 (ロタウイルス)
52週	17.88	0.70	0.63	2.44	7.29	0.49	0.43	0.07	0.33	0.04	0.23	0.01	0.75	0.02	0.02	0.35	0.01	0.05
1週	16.34	0.44	0.30	1.11	3.37	0.46	0.17	0.05	0.21	0.02	0.18	0.01	0.61	0.02	0.02	0.21	0.00	0.04
2週	26.51	0.45	0.33	1.88	5.29	0.38	0.16	0.08	0.36	0.02	0.21	0.01	0.82	0.02	0.03	0.24	0.01	0.05
3週	52.08	0.47	0.30	2.65	6.19	0.28	0.23	0.10	0.35	0.03	0.17	0.01	0.73	0.01	0.03	0.26	0.01	0.05
4週	52.35	0.49	0.31	2.52	5.12	0.29	0.23	0.08	0.32	0.02	0.15	0.01	0.57	0.01	0.01	0.20	0.01	0.06
2018計	147.46	1.86	1.25	8.18	19.99	1.41	0.80	0.31	1.24	0.08	0.70	0.03	2.73	0.06	0.09	0.92	0.03	0.20