

県教育長、保健所長、環境保全研究所長
 長野市保健所長、長野県医師会長
 感染症対策協議会委員
 感染症指定医療機関の長
 長野県臨床検査技師会長

様

長野県感染症情報（2017年(平成29年)12月)

(2017年(平成29年)12月1日～2017年12月31日)

2018年(平成30年)1月18日
 長野県健康福祉部保健・疾病対策課
 感染症対策係(内線 2640)
 (電話 直通 026-235-7148)

定点把握五類感染症発生状況

保健所	届出定点数		性器クラ ミジア 感染症	性器 ヘルペスウイルス 感染症	尖圭 コンジローマ	淋菌 感染症	メチシリン耐性 黄色ブドウ 球菌感染症	ペニシリン耐性 肺炎球菌 感染症	薬剤耐性 緑膿菌 感染症
	STD	基幹							
佐久	2	1	-	-	-	-	1	-	-
上田	1	1	2	-	-	-	-	-	-
諏訪	1	1	-	-	-	-	3	-	-
伊那	1	1	3	-	-	-	1	-	-
飯田	1	1	2	-	-	-	3	-	-
木曾		1	-	-	-	-	-	-	-
松本	3	1	2	2	1	-	-	-	-
大町		1	-	-	-	-	-	-	-
長野	1	1	5	-	-	1	-	3	-
北信	1	1	-	2	-	-	1	-	-
長野市	3	1	10	-	3	-	2	2	-
合計	14	11	24	5	4	1	11	5	-
定点当たり届出数			1.71	0.36	0.29	0.07	1.00	0.45	0.00
累計			227	55	27	20	144	32	-

0 歳	-	-	-	-	-	-	1	-	-
1 - 4	-	-	-	-	-	-	-	-	-
5 - 9	-	-	1	-	-	-	-	-	-
10 - 14	-	-	-	-	-	-	-	-	-
15 - 19	5	-	-	-	-	-	-	-	-
20 - 24	5	1	2	-	-	-	-	-	-
25 - 29	6	1	-	-	-	-	-	-	-
30 - 34	5	1	1	-	-	-	-	-	-
35 - 39	2	-	-	-	-	-	-	-	-
40 - 44	-	-	1	-	1	1	-	-	-
45 - 49	1	-	-	-	-	-	-	-	-
50 - 54	-	-	-	-	-	-	1	-	-
55 - 59	-	-	-	-	-	-	-	-	-
60 - 64	-	-	-	-	-	-	-	-	-
65 - 69	-	-	-	-	-	-	-	-	-
70 歳以上	-	-	1	-	-	-	9	5	-

(診断日を基準に集計しています。また、速報のため今後の集計で変更が生じることがあります。)

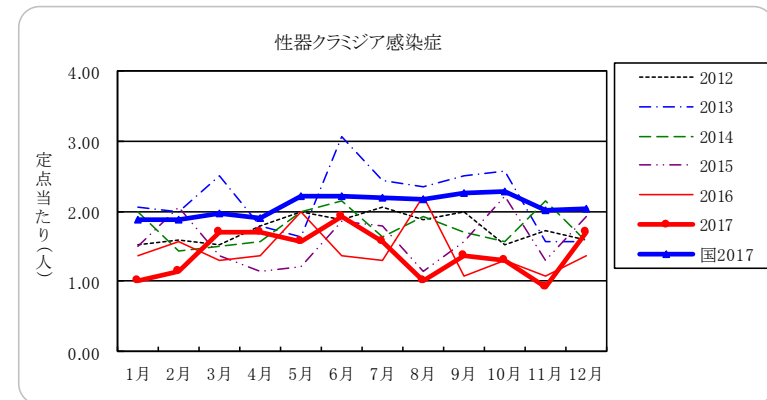
薬剤耐性菌感染症の検体採取部位

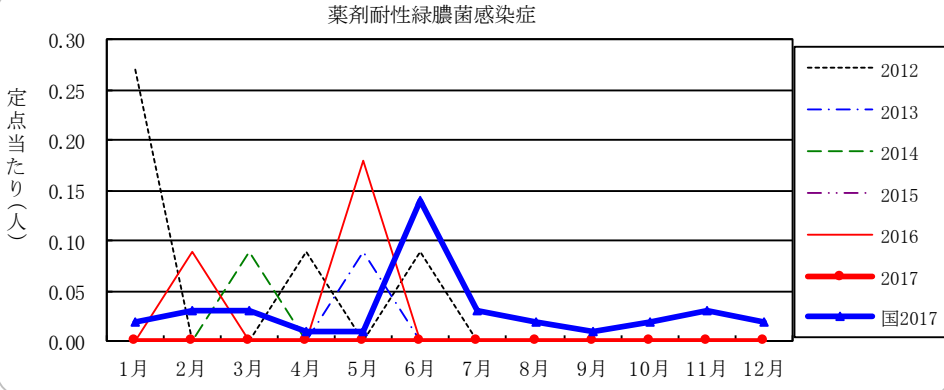
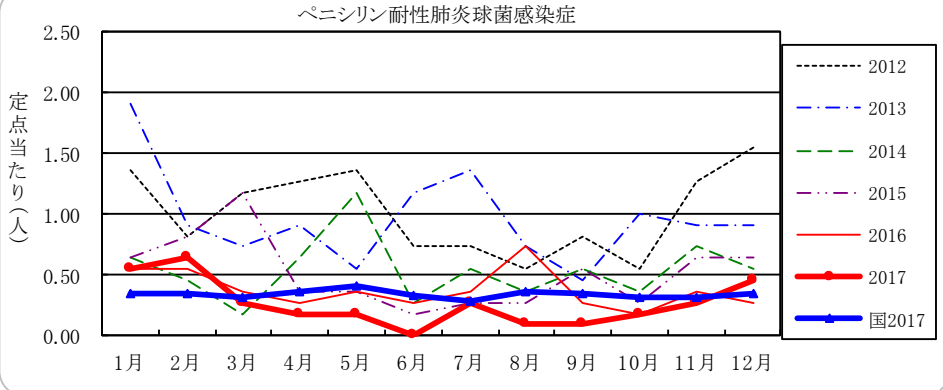
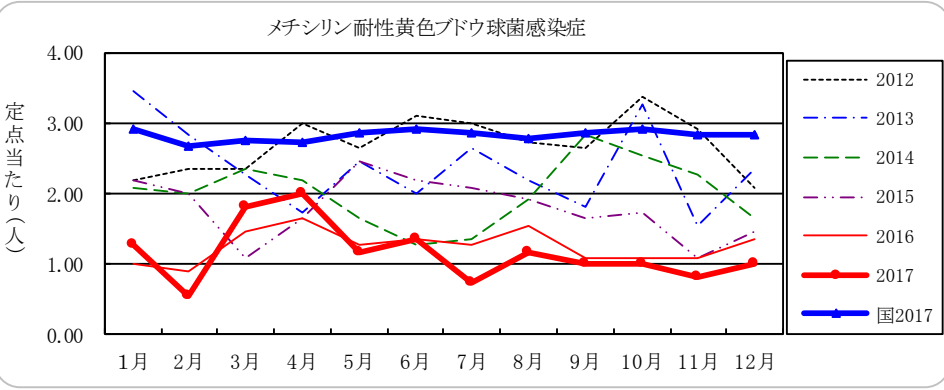
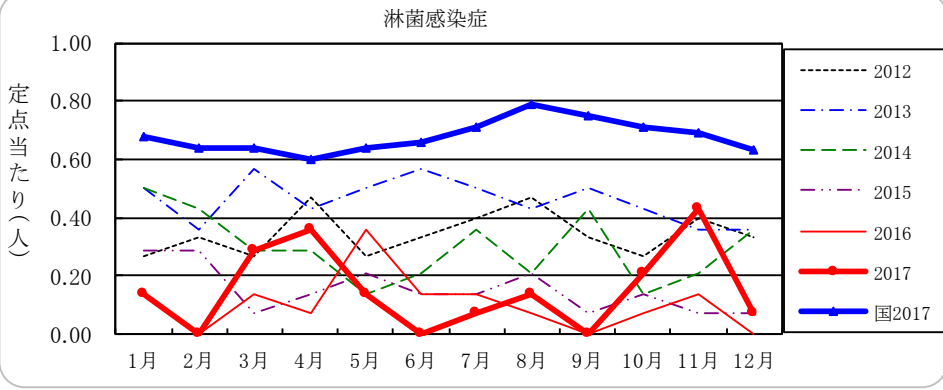
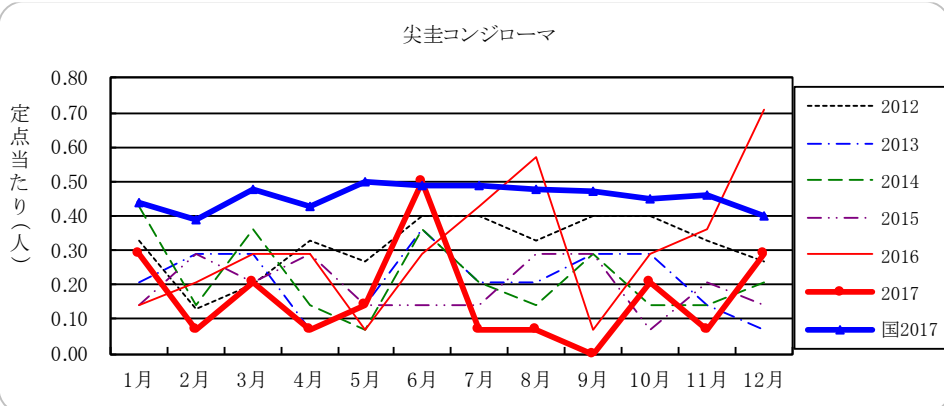
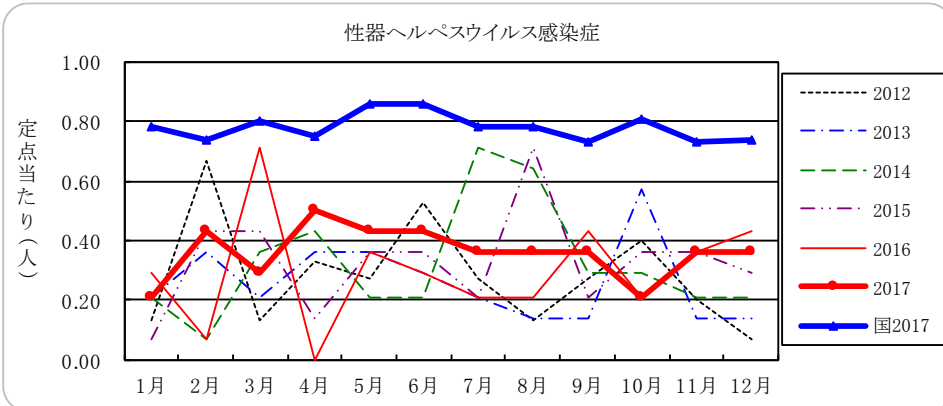
	喀痰	気管洗浄液	血液	髄液	胸腹水	創部	耳漏	留置カテー	その他
MRSA	2	-	3	-	-	1	-	1	4
PRSP	5	-	-	-	-	-	-	-	-
緑膿菌	-	-	-	-	-	-	-	-	-

【長野県情報】

STD定点からの届出は、性器クラミジア感染症24例(男性8:女性16)、性器ヘルペスウイルス感染症5例(男性2:女性3)、尖圭コンジローマ4例(男性1:女性3)、淋菌感染症1例(男性1)でした。

基幹定点からの届出は、メチシリン耐性黄色ブドウ球菌(MRSA)感染症11例(男性9:女性2)、ペニシリン耐性肺炎球菌(PRSP)感染症5例(男性3:女性2)、薬剤耐性緑膿菌感染症0例でした。





定点把握五類感染症（長野県）

	性器クラ ミジア 感染症	性器ヘル ペスウイルス 感染症	尖 圭 コンジローマ	淋 菌 感染症	メチシリン耐性 黄色ブドウ 球菌感染症	ペニシリン耐性 肺炎球菌 感染症	薬剤耐性 緑膿菌 感染症
8月	14	5	1	2	13	1	-
9月	19	5	-	-	11	1	-
10月	18	2	2	3	11	2	-
11月	13	5	1	6	9	3	-
12月	24	5	4	1	11	5	-
H29年累計	237	59	27	26	153	35	-

（速報値のため今後の集計で変更が生じることがあります。また、訂正等があるため各月の届出数と累計は一致しないことがあります。）

定点把握五類感染症 定点あたり（長野県）

	性器クラ ミジア 感染症	性器ヘル ペスウイルス 感染症	尖 圭 コンジローマ	淋 菌 感染症	メチシリン耐性 黄色ブドウ 球菌感染症	ペニシリン耐性 肺炎球菌 感染症	薬剤耐性 緑膿菌 感染症
8月	1.00	0.36	0.07	0.14	1.18	0.09	0.00
9月	1.36	0.36	0.00	0.00	1.00	0.09	0.00
10月	1.29	0.14	0.14	0.21	1.00	0.18	0.00
11月	0.93	0.36	0.07	0.43	0.82	0.27	0.00
12月	1.71	0.36	0.29	0.07	1.00	0.45	0.00
H29年累計	16.92	4.23	1.92	1.85	13.91	3.17	0.00

定点把握五類感染症（全国）

	性器クラ ミジア 感染症	性器ヘル ペスウイルス 感染症	尖 圭 コンジローマ	淋 菌 感染症	メチシリン耐性 黄色ブドウ 球菌感染症	ペニシリン耐性 肺炎球菌 感染症	薬剤耐性 緑膿菌 感染症
8月	2,135	770	475	784	1,324	169	8
9月	2,248	722	467	738	1,356	165	6
10月	2,252	803	441	699	1,386	148	10
11月	1,975	722	453	676	1,347	151	13
12月	1,999	729	395	623	1,347	163	10

（速報値のため今後の集計で変更が生じることがあります。また、全国の届出数については各月の届出数のみ掲載しています。）

定点把握五類感染症 定点あたり（全国）

	性器クラ ミジア 感染症	性器ヘル ペスウイルス 感染症	尖 圭 コンジローマ	淋 菌 感染症	メチシリン耐性 黄色ブドウ 球菌感染症	ペニシリン耐性 肺炎球菌 感染症	薬剤耐性 緑膿菌 感染症
8月	2.16	0.78	0.48	0.79	2.79	0.36	0.02
9月	2.27	0.73	0.47	0.75	2.86	0.35	0.01
10月	2.28	0.81	0.45	0.71	2.92	0.31	0.02
11月	2.01	0.73	0.46	0.69	2.84	0.32	0.03
12月	2.03	0.74	0.40	0.63	2.84	0.34	0.02

薬剤耐性菌感染症 検体採取部位（長野県）

	メチシリン耐性黄色ブドウ球菌感染症								ペニシリン耐性肺炎球菌感染症							
	喀痰	気管洗浄液	血液	髄液	胸腹水	創部	留置カテ	その他	喀痰	気管洗浄液	血液	髄液	胸腹水	創部	耳漏	その他
8月	5	-	4	-	-	-	-	4	1	-	-	-	-	-	-	-
9月	1	-	6	-	-	-	-	4	1	-	-	-	-	-	-	-
10月	4	-	3	-	-	2	-	2	2	-	-	-	-	-	-	-
11月	1	-	4	-	-	1	1	2	1	-	-	-	-	-	-	2
12月	2	-	3	-	-	1	1	4	5	-	-	-	-	-	-	-
H29年累計	54	-	47	1	2	8	4	37	30	-	1	1	-	-	-	3

	薬剤耐性緑膿菌感染症							
	喀痰	気管洗浄液	血液	髄液	胸腹水	創部	留置カテ	その他
8月	-	-	-	-	-	-	-	-
9月	-	-	-	-	-	-	-	-
10月	-	-	-	-	-	-	-	-
11月	-	-	-	-	-	-	-	-
12月	-	-	-	-	-	-	-	-
H29年累計	-	-	-	-	-	-	-	-