

県教育長、保健所長、環境保全研究所長  
 長野市保健所長、長野県医師会会長  
 感染症対策協議会委員 様  
 感染症指定医療機関の長  
 長野県臨床検査技師会長

## 長野県感染症情報（2017年（平成29年）第39週） （2017年9月25日～2017年10月1日）

2017年（平成29年）10月4日  
 長野県健康福祉部保健・疾病対策課  
 感染症対策係（内線 2640）  
 （電話 直通 026-235-7148）

### ●全数把握感染症

腸管出血性大腸菌感染症は少量の菌数(100個程度)でも感染します。ヒトからヒト、あるいは食品を介して感染が拡大する傾向があります。手洗いの励行や、食品の加熱処理を徹底するとともに、家庭内や施設内で患者が発生した場合は、二次感染を防止するための対策が重要です。

### ●定点把握感染症

RSウイルス感染症は乳幼児に多く認められる急性呼吸器感染症です。例年同時期と比較すると多い状況で推移しており、今後の動向に注意が必要です。

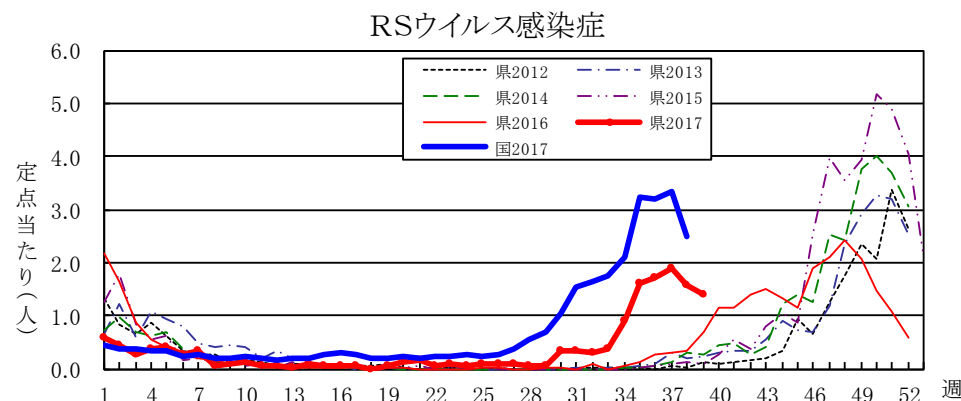
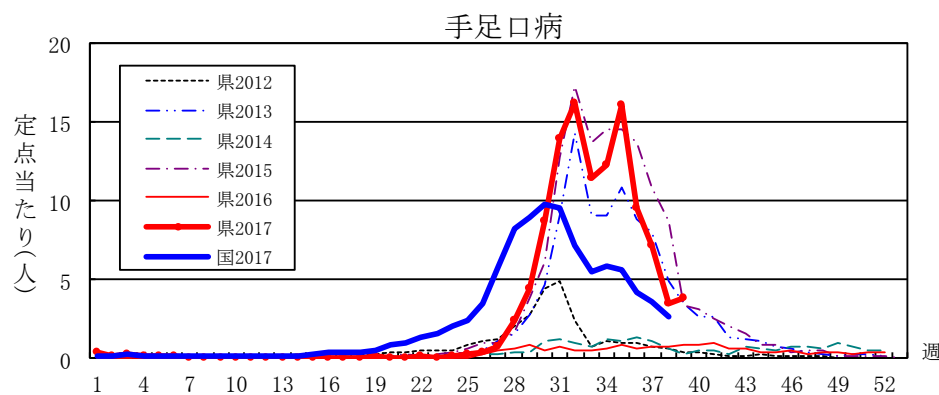
### 全数把握感染症届出状況

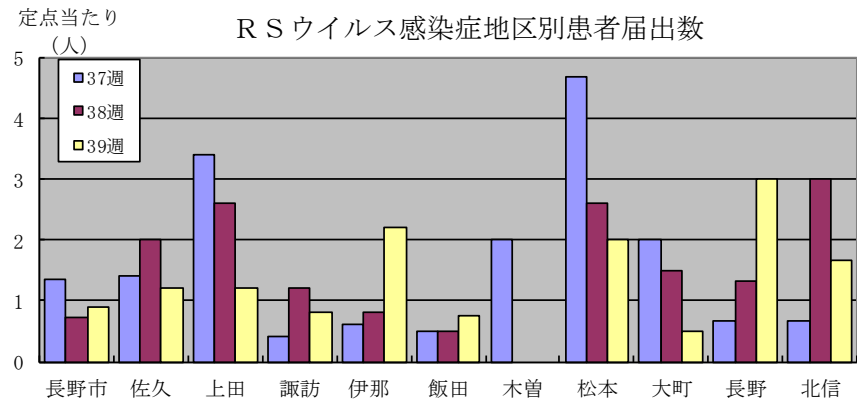
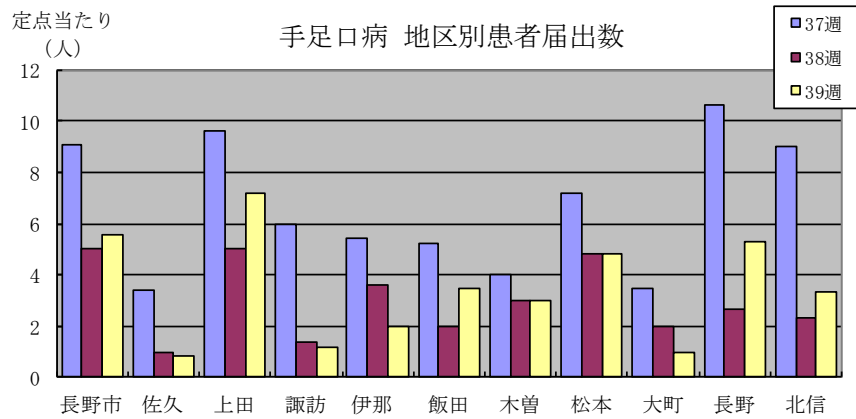
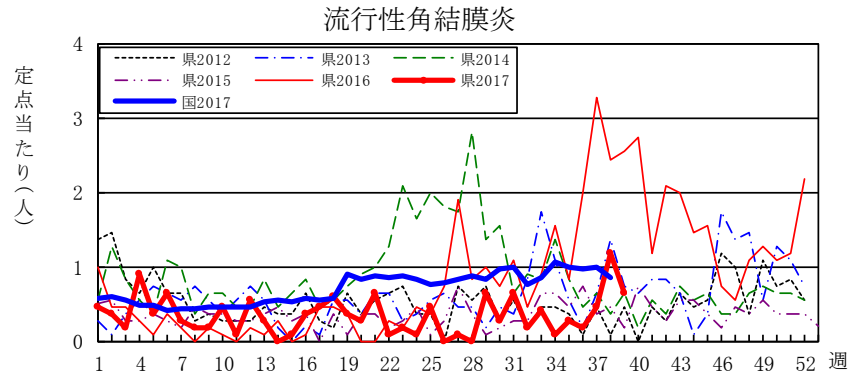
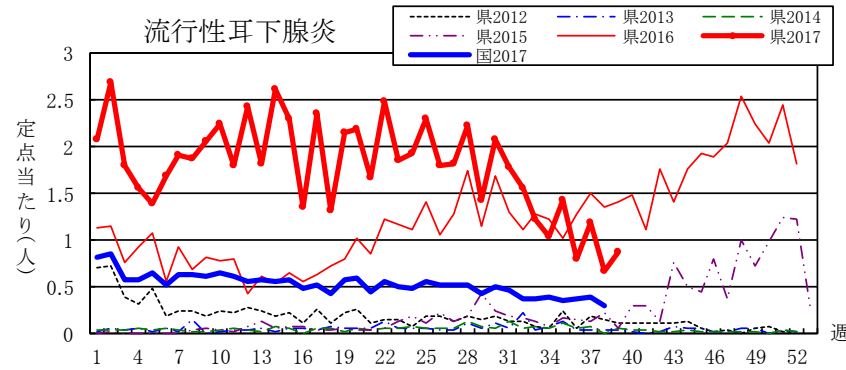
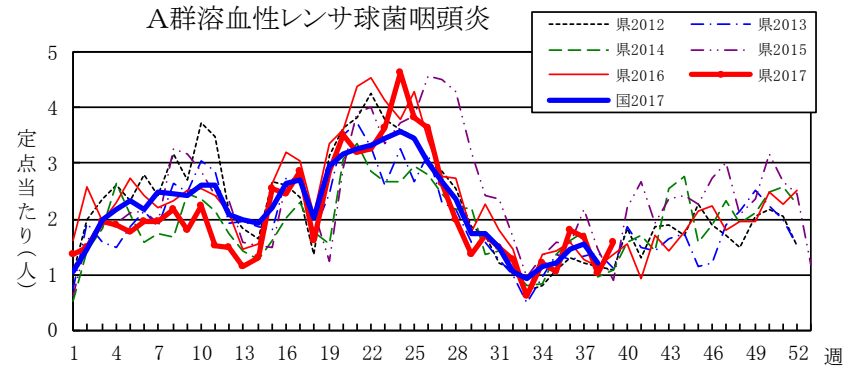
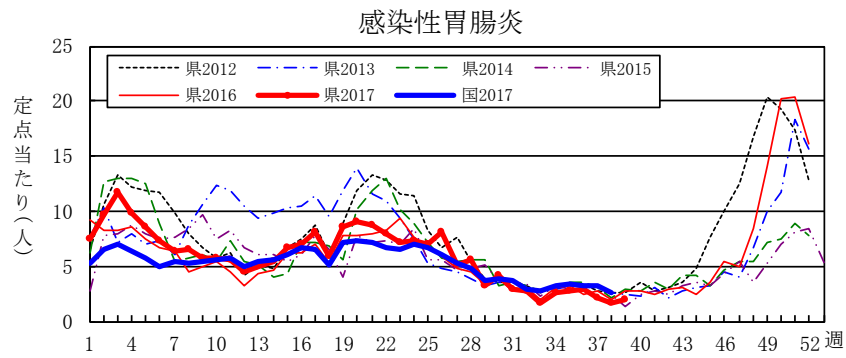
一類感染症	なし
二類感染症	結核 1例、潜在性結核 1例
三類感染症	腸管出血性大腸菌感染症 11例 (O157:3例、O26:7例、O148:1例)
四類感染症	レジオネラ症 2例
五類感染症	カルバペネム耐性腸内細菌科細菌感染症1例、侵襲性肺炎球菌感染症1例
動物感染症	なし

### 定点把握感染症届出状況

感染症名	今週	1週前	2週前
1 手足口病	3.89	3.48	7.13
2 感染性胃腸炎	2.02	1.61	2.07
3 A群溶血性レンサ球菌咽頭炎	1.57	1.02	1.67
4 RSウイルス感染症	1.39	1.57	1.91
5 流行性耳下腺炎	0.87	0.67	1.19

長野県感染症情報トピックスー 腸管出血性大腸菌感染症に注意しましょう  
<http://www.pref.nagano.lg.jp/hoken-shippei/kenko/kenko/kansensho/joho/topics.html>  
 RSウイルス感染症に関するQ&A(厚生労働省)  
[http://www.mhlw.go.jp/bunya/kenkou/kekkaku-kansenshou19/rs\\_qa.html](http://www.mhlw.go.jp/bunya/kenkou/kekkaku-kansenshou19/rs_qa.html)





感染症情報 第39週 (2017年(平成29年)9月25日～2017年(平成29年)10月1日)

一類・二類・三類・四類・五類感染症(全数把握対象疾病)届出状況

(診断日を基準に集計しています。また、速報のため今後の集計で変更が生じる場合があります。)

		一類(7)					二類(7)								三類(5)					四類(44)												
		エボラ出血熱	クリミア・コンゴ出血熱	痘そう	南米出血熱	ベスト	マールブルグ病	ラッサ熱	急性灰白髄炎	結核	潜在性結核感染症	ジフテリア	SARS	MERS	鳥インフルエンザ(H5N1)	鳥インフルエンザ(H7N9)	コレラ	細菌性赤痢	腸管出血性大腸菌感染症	腸チフス	パラチフス	E型肝炎(脳炎)	웨스트ナイル熱(脳炎)	A型肝炎	エキノコックス症	黄熱	オウム病	オムスク出血熱	回帰熱	キヤナル森林病		
今週		-	-	-	-	-	-	-	-	1	1	-	-	-	-	-	-	-	11	-	-	-	-	-	-	-	-	-	-	-	-	-
累計(1/2～)		-	-	-	-	-	-	-	-	126	97	-	-	-	-	-	-	1	126	-	-	-	1	-	9	-	-	-	-	-	-	

		四類(44)																												
		Q熱	狂犬病	コクシジオイダ症	サル痘	ジカウイルス感染症	重症熱性血血小板減少症候群	腎症候性出血熱	西部ウマ脳炎	タニ媒介脳炎	炭疽	チクングニア熱	つつが虫病	デング熱	東部ウマ脳炎	鳥インフルエンザ	ニパウイルス感染症	日本紅斑熱	日本脳炎	ハンタウイルス肺炎候群	Bウイルス鼻疽	ブルセラ症	ベネズエラウマ脳炎	ヘンドラウイルス感染症	発しんチフス	ボツリヌス症	マラリア	野兔病	ライム病	
今週		-	-	-	-	-	-	-	-	-	-	-	-	-	-	-	-	-	-	-	-	-	-	-	-	-	-	-	-	-
累計(1/2～)		-	-	-	-	-	-	-	-	-	-	-	-	9	3	-	-	-	1	-	-	-	-	-	-	-	-	-	-	1

		四類(44)																				五類(22)							動物			
		リッサウイルス感染症	リトバレー熱	類鼻疽	レジオネラ症	レプトスピラ症	ロキ-山紅斑熱	アマーバ赤痢	ウイルス性肝炎(除A・E)	CRE感染症	急性脳炎(除WN・日脳等)	カフスネリジウム症	クイックムルヤコブ病	劇症型溶レン菌感染症	後天性免疫不全症候群	ジアルジア症	侵襲性インフルエンザ菌感染症	侵襲性髄膜炎菌感染症	侵襲性肺炎球菌感染症	水痘(入院)	先天性風しん症候群	梅毒	播種性クワトコクス症	破傷風	VRSA感染症	VRE感染症	風しん	麻疹	薬剤耐性アシネバクタ菌感染症	細菌性赤痢(サル)		
今週		-	-	-	2	-	-	-	-	1	-	-	-	4	7	9	1	4	-	41	4	-	-	21	4	3	-	-	1	1	4	-
累計(1/2～)		-	-	-	32	1	-	16	3	22	14	-	4	7	9	1	4	-	41	4	-	-	21	4	3	-	1	1	4	-	-	

定点把握五類感染症届出状況

保健所	届出定点数				小児															眼科		基幹									
	インフル	小児	眼科	基幹	インフルエンザ	RSウイルス感染症	咽頭	A群溶連菌咽頭炎	感染性胃腸炎	水痘	手足口病	伝染性紅斑	突発性発しん	百日咳	ヘルパンギーナ	流行性耳下腺炎	急性出血性結膜炎	流行性角膜炎	細菌性髄膜炎	無菌性髄膜炎	マイコプラズマ肺炎	クラミジア肺炎(オウム病除)	感染性胃腸炎(ロウイルス)								
佐久	8	5	1	1	-	6	-	-	5	1	-	4	-	1	-	-	-	-	-	-	-	-	-	-	-	-	-	-	-	-	-
上田	8	5	1	1	3	6	3	15	12	-	36	-	3	-	-	-	7	-	-	-	-	-	-	-	-	-	-	-	-	-	-
諏訪	8	5	1	1	-	4	-	2	6	-	6	-	2	1	3	1	-	-	-	-	-	-	-	-	-	-	-	-	-	-	-
伊那	8	5	1	1	-	11	2	1	19	1	10	-	3	-	-	-	-	-	-	-	-	-	-	-	-	-	-	-	-	-	-
飯田	7	4	1	1	-	3	3	8	8	-	14	-	3	-	2	4	-	-	-	-	-	-	-	-	-	-	-	-	-	-	-
木曾	2	1	1	1	-	-	-	-	-	-	3	-	-	-	1	3	-	-	-	-	-	-	-	-	-	-	-	-	-	-	-
松本	16	10	3	1	-	20	1	13	44	2	48	-	3	-	12	4	-	7	-	-	3	-	-	-	-	-	-	-	-	-	-
大町	3	2	1	1	-	1	-	-	2	1	2	-	-	-	1	-	-	-	-	-	-	-	-	-	-	-	-	-	-	-	-
長野	6	3	1	1	-	9	-	5	3	1	16	-	2	-	-	2	-	-	-	-	-	1	-	-	-	-	-	-	-	-	-
北信	5	3	1	1	-	5	-	9	1	1	10	-	1	-	1	5	-	-	-	-	-	-	-	-	-	-	-	-	-	-	-
長野市	16	11	2	1	1	10	1	27	13	1	61	-	6	-	2	21	-	-	-	-	-	-	-	-	-	-	-	-	-	-	-
合計	87	54	10	11	4	75	10	85	109	7	210	-	24	1	22	47	-	7	-	-	5	-	-	-	0	0	0	0	1	1	
定点当たり届出数	0.05	1.39	0.19	1.57	2.02	0.13	3.89	0.00	0.44	0.02	0.41	0.87	0.00	0.70	0.00	0.00	0.45	0.00	0.09	-	-	-	-	-	-	-	-	-	-	-	-
累計(1/2～)	27,808	804	341	4,394	12,449	667	6,065	151	673	28	1,123	3,761	11	148	2	2	165	0	142	-	-	-	-	-	-	-	-	-	-	-	-

全数把握対象疾病再掲			
一～五類計	指定感染症(該当なし)	動物計	
今週	17	-	-
累計	566	-	-

全数把握対象疾病再掲					
	一類	二類	三類	四類	五類
今週	-	2	11	2	2
累計	-	223	127	57	159

インフル/眼	小児	基幹	( )年齢対応:眼科定点																				
			5ヶ月	6-11ヶ月	1歳	2歳	3歳	4歳	5歳	6歳	7歳	8歳	9歳	10-14歳	15-19歳	20-29歳	30-39歳	40-49歳	50-59歳	60-69歳	70-79歳(70以上)	80歳以上	
前週比%	62.50	88.54	211.11	153.92	125.47	33.33	111.78	-	169.23	-	55.41	129.85	-	53.85	-	-	166.67	-	-	-	-	-	-

全数把握感染症(長野県)

(速報値のため今後の集計で変更が生じることがあります。また、追加届出分があるため各週の届出数と累計は一致しないことがあります。)

※結核は潜在性結核を含みます。

Table with 41 columns representing various infectious diseases and 6 rows representing weekly data (35th to 39th weeks) and a total row (H29累計).

Table with 40 columns representing various infectious diseases and 6 rows representing weekly data (35th to 39th weeks) and a total row (H29累計).

全数把握感染症(全国)

(速報値のため今後の集計で変更が生じることがあります。また、追加届出分があるため各週の届出数と累計は一致しないことがあります。)

※結核は潜在性結核を含みます。

Table with 41 columns representing various infectious diseases and 6 rows representing weekly data (34th to 38th weeks) and a total row (H28累計).

Table with 40 columns representing various infectious diseases and 6 rows representing weekly data (34th to 38th weeks) and a total row (H28累計).

動物感染症(長野県)

(速報値のため今後の集計で変更が生じることがあります。また、追加届出分があるため各週の届出数と累計は一致しないことがあります。)

Table with 10 columns for animal diseases and 6 rows for weekly data (35th to 39th weeks) and a total row (H29累計).

動物感染症(全国)

(速報値のため今後の集計で変更が生じることがあります。また、追加届出分があるため各週の届出数と累計は一致しないことがあります。)

Table with 10 columns for animal diseases and 6 rows for weekly data (34th to 38th weeks) and a total row (H29累計).

定点把握五類感染症（長野県）

（速報値のため今後の集計で変更が生じることがあります。）

	インフルエンザ (除・鳥IF 新型IF)	RSウイルス 感染症	咽頭 結膜熱	A群 溶連菌 咽頭炎	感染性 胃腸炎	水痘	手足 口病	伝染性 紅斑	突発性 発しん	百日咳	ヘルパ ンギー ナ	流行性 耳下 腺炎	急性 出血性 結膜炎	流行性 角結膜 炎	細菌性 髄膜炎	無菌性 髄膜炎	マイコ プラズマ 肺炎	クラミジア 肺炎 (オウム病除)	感染性 胃腸炎 (ロウウイルス)
35週	-	87	10	57	146	4	868	3	18	-	127	77	-	3	-	-	4	-	-
36週	9	93	9	97	155	7	513	1	15	-	76	44	-	2	-	-	2	-	-
37週	6	103	5	90	112	5	385	-	18	-	56	64	-	5	-	-	3	-	-
38週	7	85	5	55	87	21	188	-	14	-	40	36	-	13	-	1	2	-	-
39週	4	75	10	85	109	7	210	-	24	1	22	47	-	7	-	-	5	-	1
H29累計	27,808	804	341	4,394	12,449	667	6,065	151	673	28	1,123	3,761	11	148	2	3	164	-	142

定点把握五類感染症 定点当たり（長野県）

	インフルエンザ (除・鳥IF 新型IF)	RSウイルス 感染症	咽頭 結膜熱	A群 溶連菌 咽頭炎	感染性 胃腸炎	水痘	手足 口病	伝染性 紅斑	突発性 発しん	百日咳	ヘルパ ンギー ナ	流行性 耳下 腺炎	急性 出血性 結膜炎	流行性 角結膜 炎	細菌性 髄膜炎	無菌性 髄膜炎	マイコ プラズマ 肺炎	クラミジア 肺炎 (オウム病除)	感染性 胃腸炎 (ロウウイルス)
35週	0.00	1.61	0.19	1.06	2.70	0.07	16.07	0.06	0.33	0.00	2.35	1.43	0.00	0.27	0.00	0.00	0.36	0.00	0.00
36週	0.10	1.72	0.17	1.80	2.87	0.13	9.50	0.02	0.28	0.00	1.41	0.81	0.00	0.18	0.00	0.00	0.18	0.00	0.00
37週	0.07	1.91	0.09	1.67	2.07	0.09	7.13	0.00	0.33	0.00	1.04	1.19	0.00	0.45	0.00	0.00	0.27	0.00	0.00
38週	0.08	1.57	0.09	1.02	1.61	0.39	3.48	0.00	0.26	0.00	0.74	0.67	0.00	1.18	0.00	0.09	0.18	0.00	0.00
39週	0.05	1.39	0.19	1.57	2.02	0.13	3.89	0.00	0.44	0.02	0.41	0.87	0.00	0.64	0.00	0.00	0.45	0.00	0.09
H29累計	319.82	14.92	6.36	81.49	230.97	12.36	112.76	2.84	12.47	0.53	20.86	69.83	0.99	13.50	0.18	0.27	14.85	0.00	12.90

定点把握五類感染症（全国）

（速報値のため今後の集計で変更が生じることがあります。また、全国の届出数については各週の届出数のみ掲載しています。）

	インフルエンザ (除・鳥IF 新型IF)	RSウイルス 感染症	咽頭 結膜熱	A群 溶連菌 咽頭炎	感染性 胃腸炎	水痘	手足 口病	伝染性 紅斑	突発性 発しん	百日咳	ヘルパ ンギー ナ	流行性 耳下 腺炎	急性 出血性 結膜炎	流行性 角結膜 炎	細菌性 髄膜炎	無菌性 髄膜炎	マイコ プラズマ 肺炎	クラミジア 肺炎 (オウム病除)	感染性 胃腸炎 (ロウウイルス)
34週	604	6,601	1,395	3,551	10,239	649	18,339	220	1,411	35	4,814	1,214	16	744	8	27	125	6	2
35週	826	10,189	1,525	3,831	10,637	630	17,580	222	1,451	25	4,442	1,148	5	693	20	18	155	5	4
36週	899	10,123	1,602	4,580	10,475	616	13,166	193	1,526	32	3,346	1,165	14	684	9	37	129	7	8
37週	1,081	10,500	1,455	4,847	10,355	622	12,198	201	1,409	30	3,048	1,227	5	691	9	26	151	5	5
38週	894	7,868	1,202	3,784	8,191	620	8,421	116	1,190	22	1,759	974	4	591	15	17	144	8	2
H29累計	1,369,473	91,226	65,197	266,036	639,397	40,921	297,169	9,423	55,067	1,156	74,440	64,266	332	18,717	384	727	5,752	197	4,862

定点把握五類感染症 定点当たり（全国）

	インフルエンザ (除・鳥IF 新型IF)	RSウイルス 感染症	咽頭 結膜熱	A群 溶連菌 咽頭炎	感染性 胃腸炎	水痘	手足 口病	伝染性 紅斑	突発性 発しん	百日咳	ヘルパ ンギー ナ	流行性 耳下 腺炎	急性 出血性 結膜炎	流行性 角結膜 炎	細菌性 髄膜炎	無菌性 髄膜炎	マイコ プラズマ 肺炎	クラミジア 肺炎 (オウム病除)	感染性 胃腸炎 (ロウウイルス)
34週	0.12	2.11	0.45	1.14	3.28	0.21	5.87	0.07	0.45	0.01	1.54	0.39	0.02	1.07	0.02	0.06	0.26	0.01	0.00
35週	0.17	3.23	0.48	1.22	3.37	0.20	5.58	0.07	0.46	0.01	1.41	0.36	0.01	1.00	0.04	0.04	0.32	0.01	0.01
36週	0.18	3.21	0.51	1.45	3.32	0.20	4.17	0.06	0.48	0.01	1.06	0.37	0.02	0.98	0.02	0.08	0.27	0.01	0.02
37週	0.22	3.34	0.46	1.54	3.29	0.20	3.88	0.06	0.45	0.01	0.97	0.39	0.01	1.00	0.02	0.05	0.32	0.01	0.01
38週	0.18	2.49	0.38	1.20	2.60	0.20	2.67	0.04	0.38	0.01	0.56	0.31	0.01	0.85	0.03	0.04	0.30	0.02	0.00
H29累計	277.11	28.90	20.65	84.27	202.53	12.96	94.13	2.98	17.44	0.37	23.58	20.36	0.48	26.97	0.81	1.52	12.06	0.41	10.19