

県教育長、保健所長、環境保全研究所長
 長野市保健所長、長野県医師会長
 感染症対策協議会委員
 感染症指定医療機関の長
 長野県臨床検査技師会長

様

長野県感染症情報（2017年（平成29年）第37週）
 （2017年9月11日～2017年9月17日）

2017年（平成29年）9月20日
 長野県健康福祉部保健・疾病対策課
 感染症対策係（内線 2640）
 （電話 直通 026-235-7148）

●全数把握感染症

腸管出血性大腸菌は、少量の菌数（100個程度）でも感染します。ヒトからヒト、あるいは食品を介して感染が拡大する傾向があります。手洗いの励行や、食品の加熱処理を徹底するとともに、家庭内や施設内で患者が発生した場合は、二次感染を防止するための対策が重要です。

●定点把握感染症

手足口病の届出数は減少傾向にありますが、しばらくの間は流行が続くと思われるので、手洗いの励行、タオルの共有を避けるなど、感染予防を心がけてください。

RSウイルス感染症の届出数は例年より早いペースで増加傾向を示しており、今後の動向に注意が必要です。

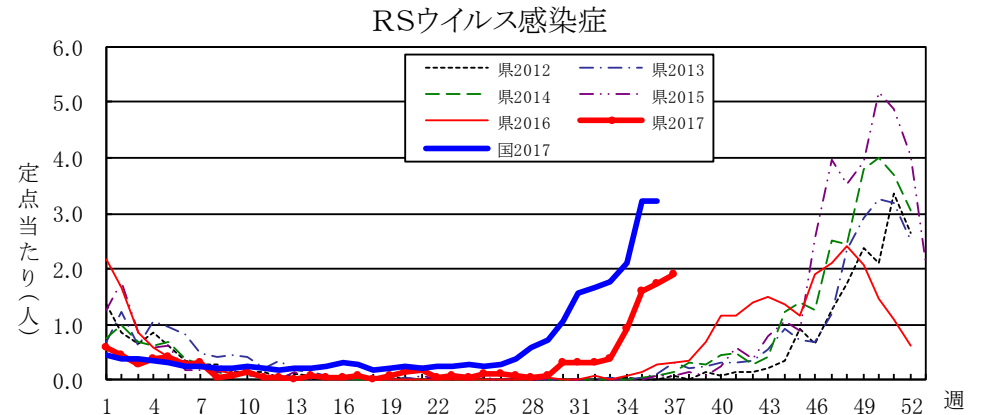
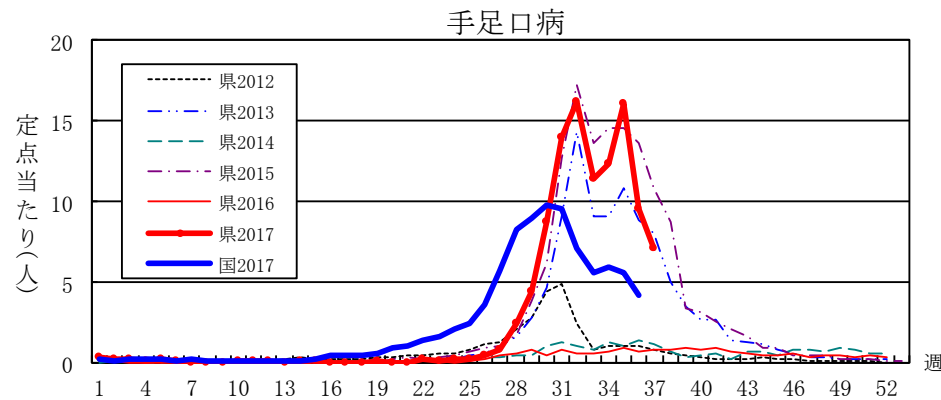
全数把握感染症届出状況

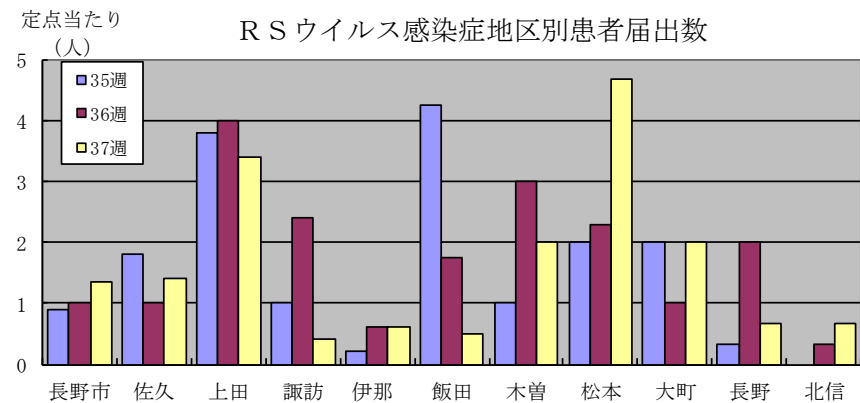
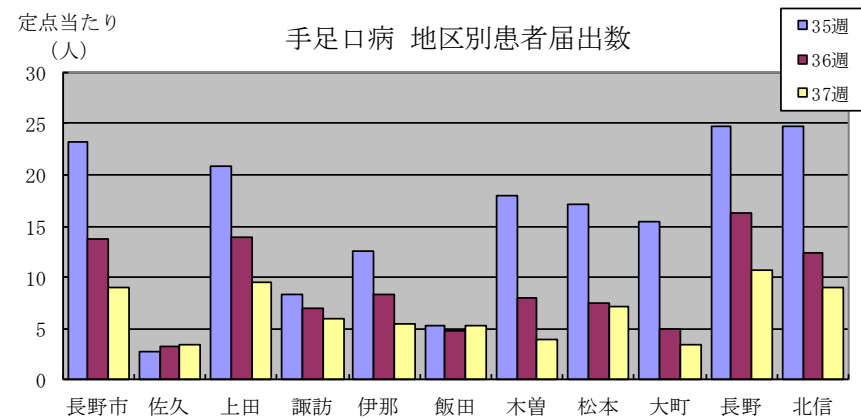
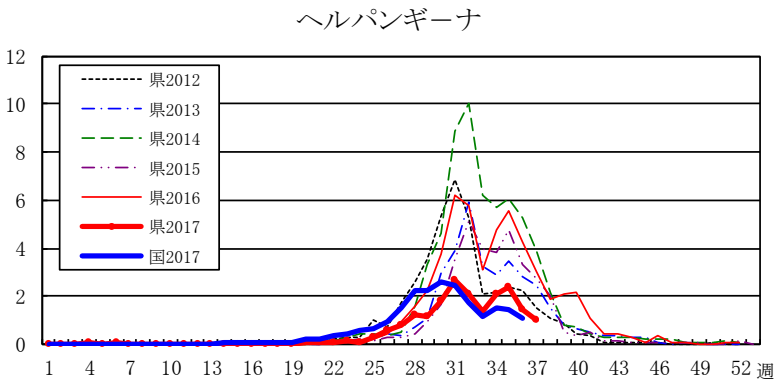
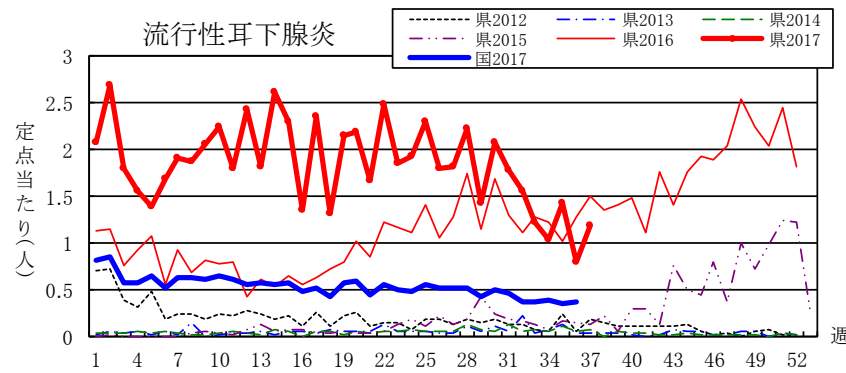
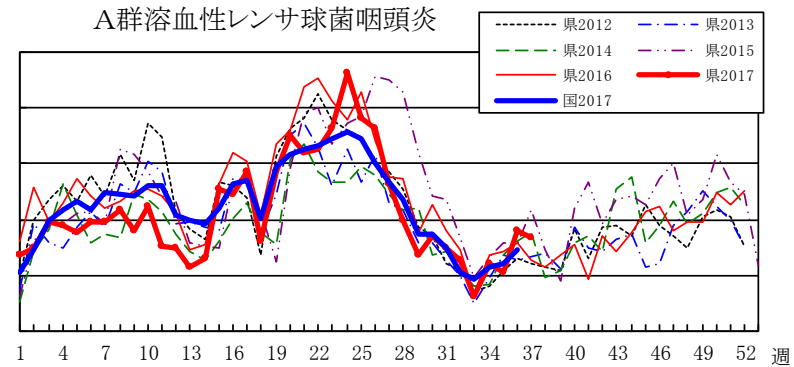
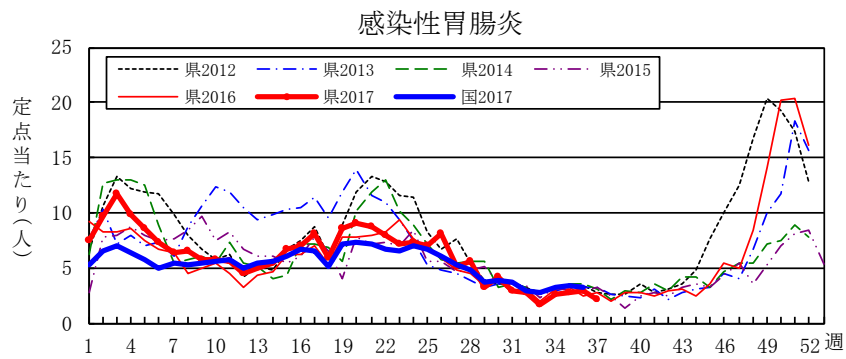
一類感染症	なし
二類感染症	結核 2例、潜在性結核 1例
三類感染症	腸管出血性大腸菌感染症 7例 (O157:1例、O26:5例、O165:1例)
四類感染症	レジオネラ症 3例、レプトスピラ症 1例
五類感染症	アメーバ赤痢1例、ウイルス性肝炎1例、カルバペネム耐性腸内細菌科細菌感染症1例、後天性免疫不全症候群2例、侵襲性肺炎球菌感染症1例、梅毒2例
動物感染症	なし

定点把握感染症届出状況

感染症名	今週	1週前	2週前
1 手足口病	7.13	9.50	16.07
2 感染性胃腸炎	2.07	2.87	2.70
3 RSウイルス感染症	1.91	1.72	1.61
4 A群溶血性レンサ球菌咽頭炎	1.67	1.80	1.06
5 流行性耳下腺炎	1.19	0.81	1.43

長野県感染症情報トピックスー 腸管出血性大腸菌感染症に注意しましょう
<http://www.pref.nagano.lg.jp/hoken-shippei/kenko/kenko/kansensho/joho/topics.html>
 RSウイルス感染症に関するQ&A(厚生労働省)
http://www.mhlw.go.jp/bunya/kenkou/kekkaku-kansenshou19/rs_qa.html





定点把握五類感染症（長野県）

（速報値のため今後の集計で変更が生じることがあります。）

	インフルエンザ (除・鳥IF 新型IF)	RSウイルス 感染症	咽 頭 結膜炎	A 群 溶連菌 咽頭炎	感染性 胃腸炎	水 痘	手 足 口 病	伝染性 紅 斑	突発性 発しん	百日咳	ヘルパ ンギー ナ	流行性 耳 下 腺 炎	急 性 出血性 結膜炎	流行性 角結膜 炎	細菌性 髄膜炎	無菌性 髄膜炎	マイコ プラズマ 肺炎	クラミジア 肺 炎 (オウム病除)	感染性 胃腸炎 (ロウウイルス)
33週	1	20	7	32	90	14	593	-	14	2	72	64	-	4	-	-	-	-	-
34週	-	49	15	66	143	5	663	2	24	-	115	56	2	1	-	-	2	-	-
35週	-	87	10	57	146	4	868	3	18	-	127	77	-	3	-	-	4	-	-
36週	9	93	9	97	155	7	513	1	15	-	76	44	-	2	-	-	2	-	-
37週	6	103	5	90	112	5	385	-	18	-	56	64	-	5	-	-	3	-	-
H29累計	27,797	644	326	4,254	12,253	639	5,667	151	635	27	1,061	3,678	11	128	2	2	157	-	141

定点把握五類感染症 定点当たり（長野県）

	インフルエンザ (除・鳥IF 新型IF)	RSウイルス 感染症	咽 頭 結膜炎	A 群 溶連菌 咽頭炎	感染性 胃腸炎	水 痘	手 足 口 病	伝染性 紅 斑	突発性 発しん	百日咳	ヘルパ ンギー ナ	流行性 耳 下 腺 炎	急 性 出血性 結膜炎	流行性 角結膜 炎	細菌性 髄膜炎	無菌性 髄膜炎	マイコ プラズマ 肺炎	クラミジア 肺 炎 (オウム病除)	感染性 胃腸炎 (ロウウイルス)
33週	0.01	0.38	0.13	0.62	1.73	0.27	11.40	0.00	0.27	0.04	1.38	1.23	0.00	0.40	0.00	0.00	0.00	0.00	0.00
34週	0.00	0.91	0.28	1.22	2.65	0.09	12.28	0.04	0.44	0.00	2.13	1.04	0.18	0.09	0.00	0.00	0.18	0.00	0.00
35週	0.00	1.61	0.19	1.06	2.70	0.07	16.07	0.06	0.33	0.00	2.35	1.43	0.00	0.27	0.00	0.00	0.36	0.00	0.00
36週	0.10	1.72	0.17	1.80	2.87	0.13	9.50	0.02	0.28	0.00	1.41	0.81	0.00	0.18	0.00	0.00	0.18	0.00	0.00
37週	0.07	1.91	0.09	1.67	2.07	0.09	7.13	0.00	0.33	0.00	1.04	1.19	0.00	0.45	0.00	0.00	0.27	0.00	0.00
H29累計	319.69	11.96	6.08	78.90	227.34	11.84	105.39	2.84	11.77	0.51	19.71	68.29	0.99	11.68	0.18	0.18	14.22	0.00	12.81

定点把握五類感染症（全国）

（速報値のため今後の集計で変更が生じることがあります。また、全国の届出数については各週の届出数のみ掲載しています。）

	インフルエンザ (除・鳥IF 新型IF)	RSウイルス 感染症	咽 頭 結膜炎	A 群 溶連菌 咽頭炎	感染性 胃腸炎	水 痘	手 足 口 病	伝染性 紅 斑	突発性 発しん	百日咳	ヘルパ ンギー ナ	流行性 耳 下 腺 炎	急 性 出血性 結膜炎	流行性 角結膜 炎	細菌性 髄膜炎	無菌性 髄膜炎	マイコ プラズマ 肺炎	クラミジア 肺 炎 (オウム病除)	感染性 胃腸炎 (ロウウイルス)
32週	795	4,956	1,541	3,151	8,584	663	21,303	127	1,105	40	5,073	1,134	3	488	10	23	113	4	3
33週	671	5,389	1,499	2,835	8,290	695	16,943	151	1,129	33	3,632	1,177	6	584	14	30	138	6	7
34週	604	6,601	1,395	3,551	10,239	649	18,339	220	1,411	35	4,814	1,214	16	744	8	27	125	6	2
35週	826	10,189	1,525	3,831	10,637	630	17,580	222	1,451	25	4,442	1,148	5	693	20	18	155	5	4
36週	899	10,123	1,602	4,580	10,475	616	13,166	193	1,526	32	3,346	1,165	14	684	9	37	129	7	8
H29累計	1,367,491	72,790	62,528	257,369	620,739	39,671	276,442	9,104	52,452	1,103	69,622	62,059	328	17,421	360	684	5,450	184	4,854

定点把握五類感染症 定点当たり（全国）

	インフルエンザ (除・鳥IF 新型IF)	RSウイルス 感染症	咽 頭 結膜炎	A 群 溶連菌 咽頭炎	感染性 胃腸炎	水 痘	手 足 口 病	伝染性 紅 斑	突発性 発しん	百日咳	ヘルパ ンギー ナ	流行性 耳 下 腺 炎	急 性 出血性 結膜炎	流行性 角結膜 炎	細菌性 髄膜炎	無菌性 髄膜炎	マイコ プラズマ 肺炎	クラミジア 肺 炎 (オウム病除)	感染性 胃腸炎 (ロウウイルス)
32週	0.17	1.66	0.52	1.05	2.87	0.22	7.12	0.04	0.37	0.01	1.70	0.38	0.00	0.75	0.02	0.05	0.24	0.01	0.01
33週	0.14	1.76	0.49	0.93	2.71	0.23	5.54	0.05	0.37	0.01	1.19	0.38	0.01	0.85	0.03	0.06	0.29	0.01	0.01
34週	0.12	2.11	0.45	1.14	3.28	0.21	5.87	0.07	0.45	0.01	1.54	0.39	0.02	1.07	0.02	0.06	0.26	0.01	0.00
35週	0.17	3.23	0.48	1.22	3.37	0.20	5.58	0.07	0.46	0.01	1.41	0.36	0.01	1.00	0.04	0.04	0.32	0.01	0.01
36週	0.18	3.21	0.51	1.45	3.32	0.20	4.17	0.06	0.48	0.01	1.06	0.37	0.02	0.98	0.02	0.08	0.27	0.01	0.02
H29累計	276.65	23.06	19.81	81.52	196.62	12.57	87.56	2.88	16.61	0.35	22.05	19.66	0.47	25.10	0.75	1.43	11.43	0.39	10.18