

県教育長、保健所長、環境保全研究所長
 長野市保健所長、長野県医師会長
 感染症対策協議会委員
 感染症指定医療機関の長
 長野県臨床検査技師会長

様

長野県感染症情報（2017年（平成29年）第17週） （2017年4月24日～2017年4月30日）

2017年（平成29年）5月8日
 長野県健康福祉部保健・疾病対策課
 感染症対策係（内線 2640）
 （電話 直通 026-235-7148）

●全数把握感染症

結核2例、潜在性結核4例、レジオネラ症1例、侵襲性肺炎球菌感染症3例の届出がありました。

●定点把握感染症

流行性耳下腺炎は昨秋以降、多い状況で推移しており、特に上田、飯田、北信地域の届出数が多くなっています。長野県の患者届出数は全国の状況と比較して多い状況です。

感染性胃腸炎、感染性胃腸炎（ロタウイルス）の届出数が増加傾向です。ロタウイルスによる胃腸炎は特に乳幼児がかかりやすい病気です。乳幼児のおムツの適切な処理、手洗いの徹底などを心がけ、感染予防に努めましょう。

ロタウイルスに関するQ&A（厚生労働省）

<http://www.mhlw.go.jp/bunya/kenkou/kekkaku-kansenshou19/Rotavirus/>

長野県感染症情報～トピックス～

<http://www.pref.nagano.lg.jp/kenko-choju/kenko/kenko/kansensho/joho/topics.html>

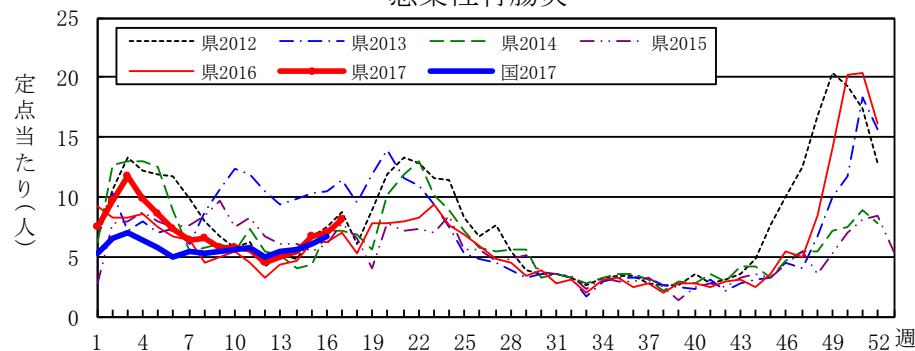
全数把握感染症届出状況

一類感染症	なし
二類感染症	結核 2例、潜在性結核 4例
三類感染症	なし
四類感染症	レジオネラ症 1例
五類感染症	侵襲性肺炎球菌感染症 3例
動物感染症	なし

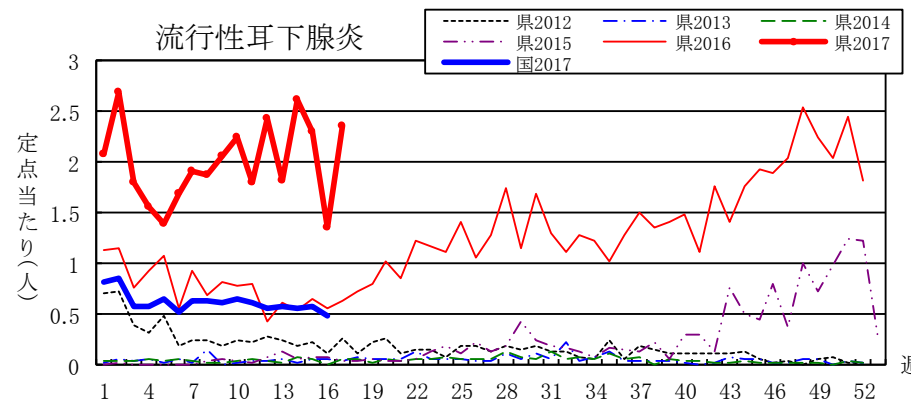
定点把握感染症届出状況

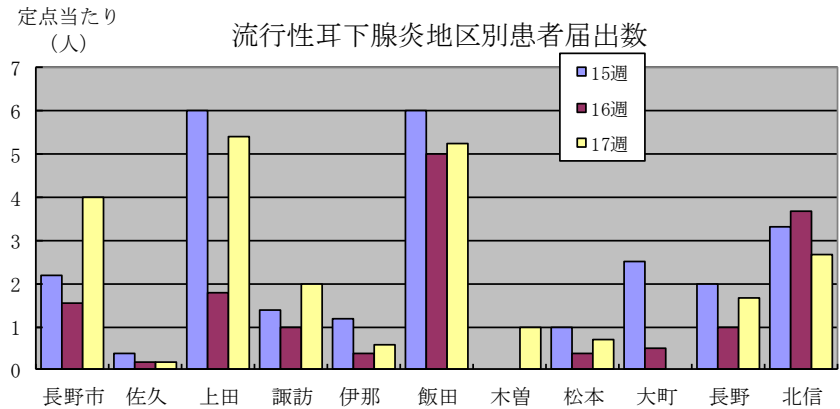
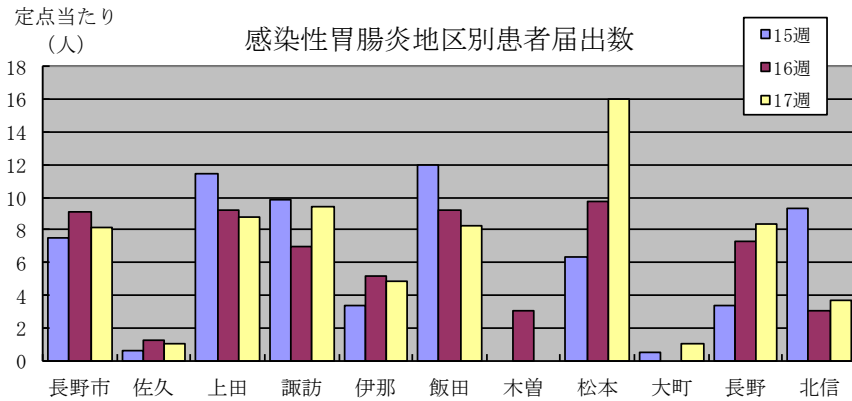
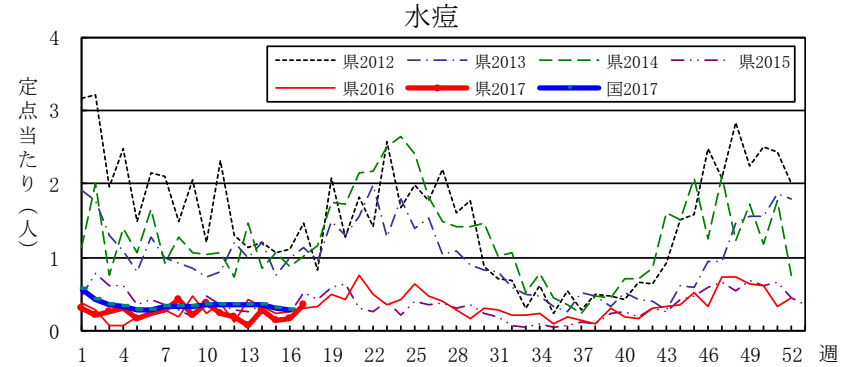
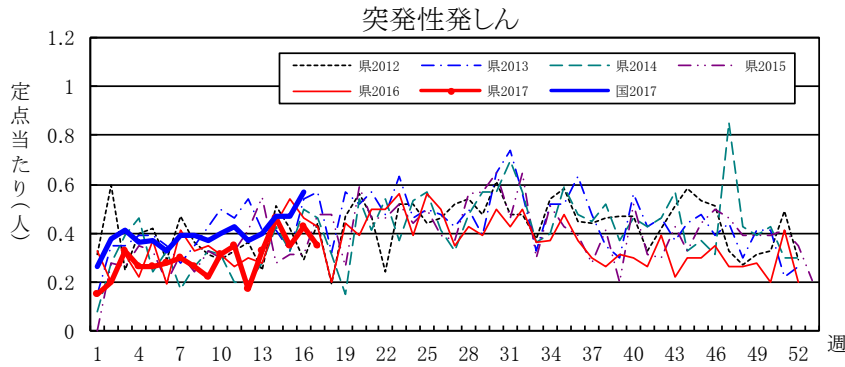
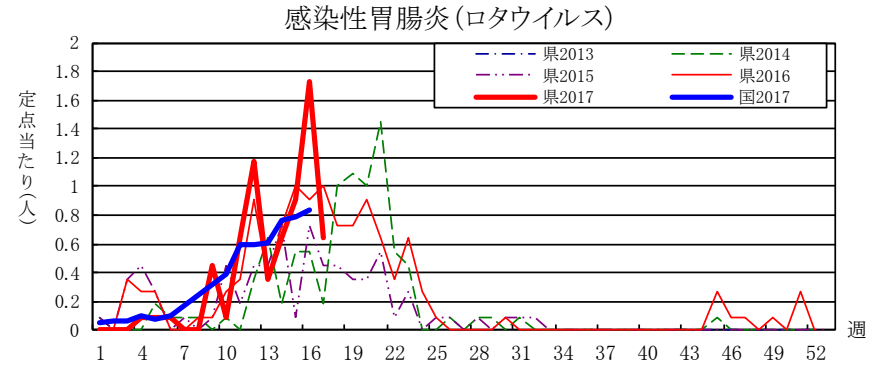
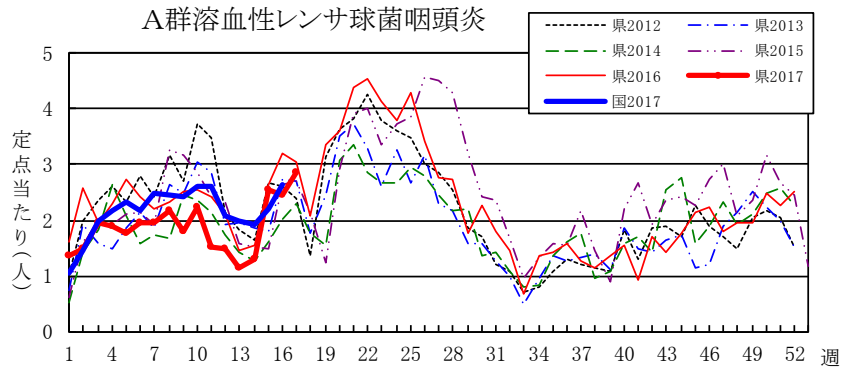
感染症名	今週	1週前	2週前
1 感染性胃腸炎	8.15	7.06	6.65
2 インフルエンザ	4.53	4.68	4.92
3 A群溶血性レンサ球菌咽頭炎	2.85	2.46	2.54
4 流行性耳下腺炎	2.35	1.35	2.30
5 感染性胃腸炎（ロタウイルス）	0.64	1.73	0.91

感染性胃腸炎



流行性耳下腺炎





感染症情報 第17週 (2017年(平成29年)4月24日~2017年(平成29年)4月30日)

一類・二類・三類・四類・五類感染症(全数把握対象疾病)届出状況

(診断日を基準に集計しています。また、速報のため今後の集計で変更が生じることがあります。)

	一類(7)							二類(7)								三類(5)				四類(44)												
	エボラ出血熱	クリミア・コンゴ出血熱	痘そう	南米出血熱	ベスト	マールブルグ病	ラッサ熱	急性灰白髄炎	結核	潜伏性結核感染症	ジフテリア	SARS	MERS	鳥インフルエンザ(H5N1)	鳥インフルエンザ(H7N9)	コレラ	細菌性赤痢	腸管出血性大腸菌感染症	腸チフス	ハラチフス	E型肝炎(脳炎)	웨스트ナイル熱(脳炎)	A型肝炎	エキノコックス症	黄熱	オウム病	オムスク出血熱	回帰熱	キヤヌル森林病			
今週	-	-	-	-	-	-	-	-	2	4	-	-	-	-	-	-	-	-	-	-	-	-	-	-	-	-	-	-	-	-	-	-
累計(1/2~)	-	-	-	-	-	-	-	-	53	41	-	-	-	-	-	-	-	-	-	-	-	-	1	-	-	-	-	-	-	-	-	-

	四類(44)																													
	G熱	狂犬病	コクシジオイデス症	サル痘	ジカウイルス感染症	重症熱性血小板減少症候群	腎症候性出血熱	西部ウマ脳炎	タニ媒介脳炎	炭疽	チクングニア熱	つつが虫病	デング熱	東部ウマ脳炎	鳥インフルエンザ	エバウイルス感染症	日本紅斑熱	日本脳炎	ハンタウイルス肺炎候群	Bウイルス病	鼻疽	ブルセラ症	ベネズエラウマ脳炎	ヘンドラウイルス感染症	糞しんチフス	ボツリヌス症	マラリア	野兎病	ライム病	
今週	-	-	-	-	-	-	-	-	-	-	-	-	-	-	-	-	-	-	-	-	-	-	-	-	-	-	-	-	-	-
累計(1/2~)	-	-	-	-	-	-	-	-	-	-	-	-	1	-	-	-	-	-	-	-	-	-	-	-	-	-	-	-	-	-

	四類(44)																			五類(22)											動物	
	リサウイルス感染症	リトバレー熱	類鼻疽	レジオネラ症	レプトスピラ症	ロキーマ山紅斑熱	アメモバ赤痢	ウイルス性肝炎(除A・E)	CRE感染症	急性脳炎(除WN・ネリジウム)	クラフス	クワイクフ・ルト・ヤブ病	劇症型溶血菌	後天性免疫不全	ジアルジア症	侵襲性インフルエンザ菌感染症	侵襲性髄膜炎菌	侵襲性肺炎球菌	水痘(入院)	先天性風しん	梅毒	播種性クワトコクス症	破傷風	VRSA感染症	VRE感染症	風しん	麻疹	薬剤耐性アシネバクテラ感染症	細菌性赤痢(サル)			
今週	-	-	-	1	-	-	-	-	-	-	-	-	-	-	-	-	-	-	3	-	-	-	-	-	-	-	-	-	-	-	-	-
累計(1/2~)	-	-	-	11	-	-	-	-	8	1	11	6	-	2	3	3	1	2	-	-	26	1	-	10	3	1	-	-	-	-	-	

定点把握五類感染症届出状況

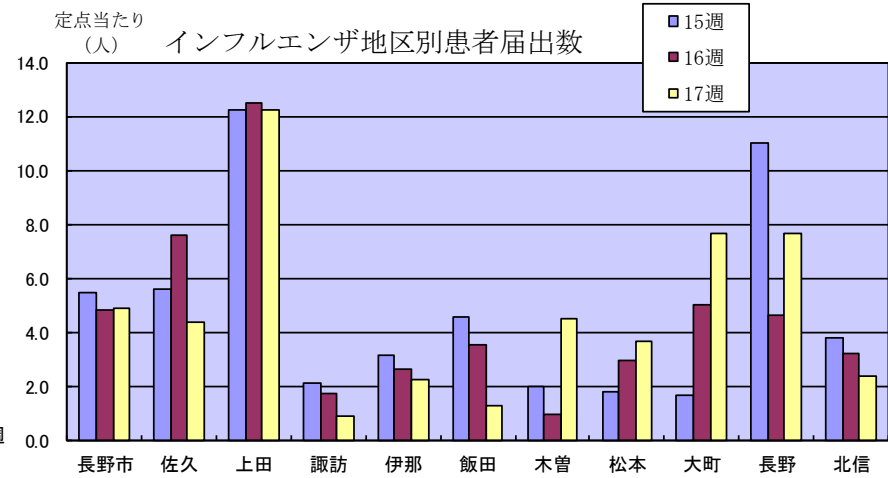
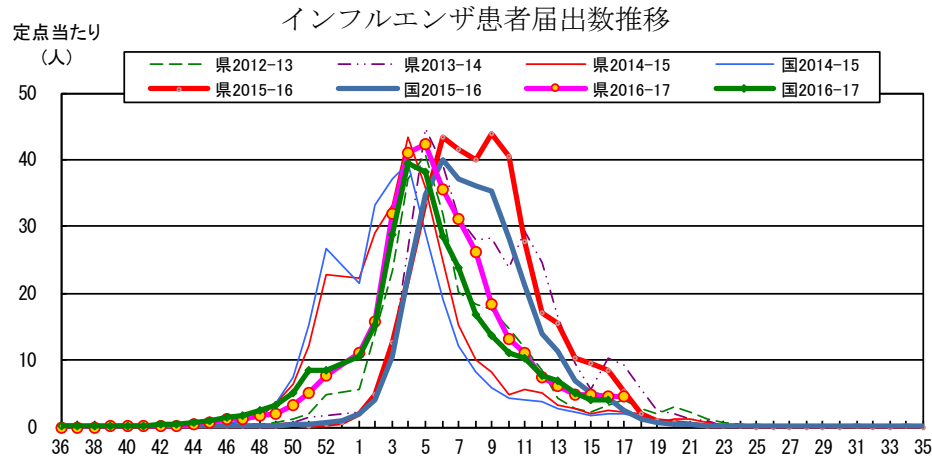
保健所	届出定点数				インフル インフルエンザ	小児															眼科		基幹																
	インフル エンザ	小児	眼科	基幹		RS ウイルス 感染症	咽頭 結膜炎	A群 溶連菌 咽頭炎	感染性 胃腸炎	水痘	手足 口病	伝染性 紅斑	突発性 発しん	百日咳	ヘルパ ンギー ナ	流行性 耳下 腺炎	急性 出血性 結膜炎	流行性 角結膜 炎	細菌性 髄膜炎	無菌性 髄膜炎	マイコ プラズマ 肺炎	クラミ ジア 肺炎 (オウム病除)	感染性 胃腸炎 (ロウイルス)																
	佐久	8	5	1		1	35	-	-	3	5	-	-	-	-	-	-	-	-	-	-	-	-	-	-	-	-	-	-	-	-	-	-	-	-	-	-	-	-
上田	8	5	1	1	98	-	-	24	44	1	-	3	1	-	-	27	-	2	-	-	-	-	-	-	-	-	-	-	-	-	-	-	-	-	-	-	-		
諏訪	8	5	1	1	7	-	1	12	47	1	-	-	-	-	-	10	-	1	-	-	-	-	-	-	-	-	-	-	-	-	-	-	-	-	-	-	-		
伊那	8	5	1	1	18	-	-	1	24	1	-	-	1	-	-	3	-	-	-	-	-	-	-	-	-	-	-	-	-	-	-	-	-	-	-	-	-	-	
飯田	7	4	1	1	9	-	-	17	33	3	-	1	2	-	21	-	-	-	-	-	-	-	-	-	-	1	-	-	-	-	-	-	-	-	-	-	-	-	
木曾	2	1	1	1	9	-	-	-	-	-	-	-	-	-	-	-	-	-	-	-	-	-	-	-	-	-	-	-	-	-	-	-	-	-	-	-	-	-	
松本	16	10	3	1	59	3	3	27	160	2	-	1	6	1	7	-	2	-	-	-	-	-	-	-	1	-	-	-	-	-	-	-	-	-	-	-	-	-	
大町	3	2	1	1	23	-	-	-	2	-	-	-	-	-	-	-	-	-	-	-	-	-	-	-	-	-	-	-	-	-	-	-	-	-	-	-	-	-	
長野	6	3	1	1	46	-	-	10	25	1	-	1	1	-	5	-	-	-	-	-	-	-	-	-	-	-	-	-	-	-	-	-	-	-	-	-	-	-	
北信	5	3	1	1	12	-	-	4	11	-	-	-	1	-	8	-	-	-	-	-	-	-	-	-	1	-	-	-	-	-	-	-	-	-	-	-	-	-	
長野市	16	11	2	1	78	1	1	56	89	10	-	-	7	-	44	-	-	-	-	-	-	-	-	-	-	-	-	-	-	-	-	-	-	-	-	-	-	-	
合計	87	54	11	11	394	4	5	154	440	19	-	6	19	1	127	-	5	-	-	-	-	-	-	-	4	-	-	-	-	-	-	-	-	-	-	-	-	-	
定点当たり届出数	4.53	0.07	0.09	2.85	8.15	0.35	0.00	0.11	0.35	0.02	0.00	0.02	0.00	2.35	0.00	0.45	0.00	0.00	0.36	0.00	0.64																		
累計(1/2~)	26,978	185	53	1,722	6,564	233	73	74	271	6	8	1,831	5	64	1	1	91	0	76																				

〜五類計	指定感染症(該当なし)	動物計
今週	10	-
累計	191	-

	一類	二類	三類	四類	五類
今週	-	6	-	1	3
累計	-	94	2	13	82

インフル/眼科	小児	基幹	()年齢対 眼科定点																																			
〜5ヶ月	5ヶ月	0歳	-	1	-	-	3	-	-	-	-	-	-	-	-	-	-	-	-	-	-	-	-	-	-	-	-	-	-	-	-	-	-	-	-	-	-	2
〜11ヶ月	11ヶ月	1-4	3	-	-	-	18	-	-	-	-	1	-	-	-	-	-	-	-	-	-	-	-	-	-	-	-	-	-	-	-	-	-	-	-	-	3	
1歳	1歳	5-9	16	3	3	3	55	2	-	-	13	-	-	-	3	-	-	-	-	-	-	-	-	-	-	-	-	-	-	-	-	-	-	-	-	-	2	
2歳	2	10-14	14	-	-	6	72	1	-	1	2	-	-	7	-	-	-	-	-	-	-	-	-	-	-	-	-	-	-	-	-	-	-	-	-	-	-	
3歳	3	15-19	16	-	-	18	60	-	-	1	3	-	-	12	-	-	-	-	-	-	-	-	-	-	-	-	-	-	-	-	-	-	-	-	-	-	-	
4歳	4	20-24	21	-	-	25	56	3	-	-	-	-	-	20	-	-	-	-	-	-	-	-	-	-	-	-	-	-	-	-	-	-	-	-	-	-	-	
5歳	5	25-29	24	-	1	15	36	3	-	1	-	-	-	16	-	-	-	-	-	-	-	-	-	-	-	-	-	-	-	-	-	-	-	-	-	-	-	
6歳	6	30-34	30	-	1	21	28	3	-	-	-	-	-	29	-	-	-	-	-	-	-	-	-	-	-	-	-	-	-	-	-	-	-	-	-	-	-	
7歳	7	35-39	35	-	-	12	23	-	-	2	-	1	-	11	-	-	-	-	-	-	-	-	-	-	-	-	-	-	-	-	-	-	-	-	-	-	-	
8歳	8	40-44	10	-	-	13	15	5	-	-	-	-	-	13	-	-	-	-	-	-	-	-	-	-	-	-	-	-	-	-	-	-	-	-	-	-	-	
9歳	9	45-49	24	-	-	9	10	1	-	1	-	-	-	9	-	-	-	-	-	-	-	-	-	-	-	-	-	-	-	-	-	-	-	-	-	-	-	
10-14	10-14	50-54	80	-	-	22	25	1	-	-	-	-	-	4	-	1	-	-	-	-	-	-	-	-	-	-	-	-	-	-	-	-	-	-	-	-	-	
15-19	15-19	55-59	19	-	-	3	4	-	-	-	-	-	-	-	-	-	-	-	-	-	-	-	-	-	-	-	-	-	-	-	-	-	-	-	-	-	-	
20-29	20以上	60-64	11	-	-	7	35	-	-	-	-	-	-	3	-	-	-	-	-	-	-	-	-	-	-	-	-	-	-	-	-	-	-	-	-	-	-	
30-39		65-69	24																																			
40-49		70以上	32																																			
50-59			12																																			
60-69			7																																			
70-79(70以上)			5																																			
80歳以上			11																																			
前週比%			96.79				116.67		225.00		115.85		115.44		205.88																							

長野県インフルエンザ情報 (2017年(平成29年) 第17週) (2017年4月24日 ~ 2017年4月30日)



・地区別定点当たり届出数 (最近5週間)

	定点数	定点当たり届出数(人)				
		13週	14週	15週	16週	17週
長野市	16	4.56	4.88	5.50	4.81	4.88
佐久	8	6.75	6.75	5.63	7.63	4.38
上田	8	10.88	13.00	12.25	12.50	12.25
諏訪	8	5.88	1.75	2.13	1.75	0.88
伊那	8	5.75	2.88	3.13	2.63	2.25
飯田	7	4.00	4.71	4.57	3.57	1.29
木曾	2	6.50	4.50	2.00	1.00	4.50
松本	16	4.75	2.56	1.81	3.00	3.69
大町	3	2.67	2.00	1.67	5.00	7.67
長野	6	8.17	7.33	11.00	4.67	7.67
北信	5	8.60	4.80	3.80	3.20	2.40
全県	87	6.02	4.94	4.92	4.68	4.53

・インフルエンザウイルスサーベイランス (地区別検体数及び結果)

	第 14 週					第 15 週					シーズン累計(36週~)				
	検体数	AH1pdm09	A香港	B(山形)	B(ビクトリア)	検体数	AH1pdm09	A香港	B(山形)	B(ビクトリア)	検体数	AH1pdm09	A香港	B(山形)	B(ビクトリア)
長野市	3	-	3	-	-	3	-	2	-	1	62	-	53	5	1
佐久	-	-	-	-	-	-	-	-	-	-	16	-	14	-	-
上田	1	-	-	-	-	2	-	-	1	-	43	1	37	1	-
諏訪	-	-	-	-	-	-	-	-	-	-	5	-	5	-	-
伊那	-	-	-	-	-	-	-	-	-	-	2	-	2	-	-
飯田	-	-	-	-	-	-	-	-	-	-	1	-	1	-	-
木曾	-	-	-	-	-	-	-	-	-	-	8	-	7	-	-
松本	1	-	-	1	-	2	-	-	-	1	90	-	75	2	2
大町	-	-	-	-	-	-	-	-	-	-	-	-	-	-	-
長野	3	-	1	1	1	3	-	-	-	-	41	1	28	6	1
北信	1	-	-	-	-	-	-	-	-	-	11	-	9	1	-
合計	9	-	4	2	1	10	-	2	1	2	279	2	231	15	4

検体数「-」の地区は、検体が採取されなかったことを示す。速報値のため今後の集計で変更が生じることがあります。
 学校等での集団発生 <http://www.pref.nagano.lg.jp/hoken-shippei/kenko/kenko/kansensho/joho/influ2.html>

参考: 注意報: 10人以上30人未満
警報: 30人以上

全数把握感染症(長野県)

(速報値のため今後の集計で変更が生じることがあります。また、追加届出分があるため各週の届出数と累計は一致しないことがあります。)

※結核は潜在性結核を含みます。

Table with 34 columns representing various infectious diseases and 5 rows of weekly data from 13th week to H29 cumulative total.

Table with 40 columns representing various infectious diseases and 5 rows of weekly data from 13th week to H29 cumulative total.

全数把握感染症(全国)

(速報値のため今後の集計で変更が生じることがあります。また、追加届出分があるため各週の届出数と累計は一致しないことがあります。)

※結核は潜在性結核を含みます。

Table with 34 columns representing various infectious diseases and 5 rows of weekly data from 12th week to H28 cumulative total.

Table with 40 columns representing various infectious diseases and 5 rows of weekly data from 12th week to H28 cumulative total.

動物感染症(長野県)

(速報値のため今後の集計で変更が生じることがあります。また、追加届出分があるため各週の届出数と累計は一致しないことがあります。)

Table with 14 columns representing various animal infections and 5 rows of weekly data from 13th week to H29 cumulative total.

動物感染症(全国)

(速報値のため今後の集計で変更が生じることがあります。また、追加届出分があるため各週の届出数と累計は一致しないことがあります。)

Table with 14 columns representing various animal infections and 5 rows of weekly data from 12th week to H29 cumulative total.

定点把握五類感染症 (長野県)

(速報値のため今後の集計で変更が生じることがあります。)

	インフルエンザ (除・鳥IF 新型IF)	RSウイルス 感染症	咽頭 結膜熱	A群 溶連菌 咽頭炎	感染性 胃腸炎	水痘	手足 口病	伝染性 紅斑	突発性 発しん	百日咳	ヘルパ ンギー ナ	流行性 耳下 腺炎	急性 出血性 結膜炎	流行性 角結膜 炎	細菌性 髄膜炎	無菌性 髄膜炎	マイコ プラズマ 肺炎	クラミ ア肺炎 (オウム病除)	感染性 胃腸炎 (ロウウイルス)
13週	524	1	-	62	271	4	-	1	18	1	-	99	-	3	-	-	4	-	4
14週	430	5	5	71	293	15	3	3	25	-	-	141	1	-	-	-	3	-	7
15週	428	3	7	137	359	8	2	5	19	-	-	124	-	1	-	-	5	-	10
16週	407	3	2	133	381	9	-	3	23	1	-	73	1	4	-	-	3	-	19
17週	394	4	5	154	440	19	-	6	19	1	-	127	-	5	-	-	4	-	7
H29累計	26,978	185	53	1,722	6,564	233	73	74	271	6	8	1,831	5	64	1	1	91	-	76

定点把握五類感染症 定点当たり (長野県)

	インフルエンザ (除・鳥IF 新型IF)	RSウイルス 感染症	咽頭 結膜熱	A群 溶連菌 咽頭炎	感染性 胃腸炎	水痘	手足 口病	伝染性 紅斑	突発性 発しん	百日咳	ヘルパ ンギー ナ	流行性 耳下 腺炎	急性 出血性 結膜炎	流行性 角結膜 炎	細菌性 髄膜炎	無菌性 髄膜炎	マイコ プラズマ 肺炎	クラミ ア肺炎 (オウム病除)	感染性 胃腸炎 (ロウウイルス)
13週	6.02	0.02	0.00	1.15	5.02	0.07	0.00	0.02	0.33	0.02	0.00	1.83	0.00	0.27	0.00	0.00	0.36	0.00	0.36
14週	4.94	0.09	0.09	1.31	5.43	0.28	0.06	0.06	0.46	0.00	0.00	2.61	0.09	0.00	0.00	0.00	0.27	0.00	0.64
15週	4.92	0.06	0.13	2.54	6.65	0.15	0.04	0.09	0.35	0.00	0.00	2.30	0.00	0.09	0.00	0.00	0.45	0.00	0.91
16週	4.68	0.06	0.04	2.46	7.06	0.17	0.00	0.06	0.43	0.02	0.00	1.35	0.09	0.36	0.00	0.00	0.27	0.00	1.73
17週	4.53	0.07	0.09	2.85	8.15	0.35	0.00	0.11	0.35	0.02	0.00	2.35	0.00	0.45	0.00	0.00	0.36	0.00	0.64
H29累計	310.22	3.45	1.01	31.91	121.71	4.31	1.38	1.38	5.01	0.12	0.16	33.97	0.45	5.79	0.09	0.09	8.27	0.00	6.91

定点把握五類感染症 (全国)

(速報値のため今後の集計で変更が生じることがあります。また、全国の届出数については各週の届出数のみ掲載しています。)

	インフルエンザ (除・鳥IF 新型IF)	RSウイルス 感染症	咽頭 結膜熱	A群 溶連菌 咽頭炎	感染性 胃腸炎	水痘	手足 口病	伝染性 紅斑	突発性 発しん	百日咳	ヘルパ ンギー ナ	流行性 耳下 腺炎	急性 出血性 結膜炎	流行性 角結膜 炎	細菌性 髄膜炎	無菌性 髄膜炎	マイコ プラズマ 肺炎	クラミ ア肺炎 (オウム病除)	感染性 胃腸炎 (ロウウイルス)
12週	38,231	577	1,060	6,597	15,852	1,138	336	187	1,160	13	48	1,802	6	312	14	15	116	2	280
13週	33,608	648	984	6,269	17,034	1,122	396	225	1,262	21	79	1,821	2	367	11	12	123	2	293
14週	25,048	619	970	6,059	17,806	1,101	399	244	1,470	22	112	1,791	12	378	9	14	89	5	367
15週	19,730	817	1,004	6,969	19,042	1,018	814	236	1,473	27	130	1,830	10	368	7	16	87	8	374
16週	20,127	948	1,327	8,370	21,025	964	1,238	249	1,797	39	189	1,557	11	403	16	16	112	6	401

定点把握五類感染症 定点当たり (全国)

	インフルエンザ (除・鳥IF 新型IF)	RSウイルス 感染症	咽頭 結膜熱	A群 溶連菌 咽頭炎	感染性 胃腸炎	水痘	手足 口病	伝染性 紅斑	突発性 発しん	百日咳	ヘルパ ンギー ナ	流行性 耳下 腺炎	急性 出血性 結膜炎	流行性 角結膜 炎	細菌性 髄膜炎	無菌性 髄膜炎	マイコ プラズマ 肺炎	クラミ ア肺炎 (オウム病除)	感染性 胃腸炎 (ロウウイルス)
12週	7.71	0.18	0.33	2.08	5.01	0.36	0.11	0.06	0.37	0.00	0.02	0.57	0.01	0.45	0.03	0.03	0.24	0.00	0.59
13週	6.78	0.20	0.31	1.98	5.38	0.35	0.13	0.07	0.40	0.01	0.02	0.58	0.00	0.53	0.02	0.03	0.26	0.00	0.61
14週	5.06	0.20	0.31	1.92	5.63	0.35	0.13	0.08	0.47	0.01	0.04	0.57	0.02	0.55	0.02	0.03	0.19	0.01	0.77
15週	3.98	0.26	0.32	2.20	6.02	0.32	0.26	0.07	0.47	0.01	0.04	0.58	0.01	0.53	0.01	0.03	0.18	0.02	0.79
16週	4.06	0.30	0.42	2.65	6.65	0.30	0.39	0.08	0.57	0.01	0.06	0.49	0.02	0.58	0.03	0.03	0.23	0.01	0.84