

県教育長、保健所長、環境保全研究所長
 長野市保健所長、長野県医師会長
 感染症対策協議会委員
 感染症指定医療機関の長
 長野県臨床検査技師会長

様

長野県感染症情報（2017年（平成29年）第16週）
 （2017年4月17日～2017年4月23日）

2017年（平成29年）4月26日
 長野県健康福祉部保健・疾病対策課
 感染症対策係（内線 2640）
 （電話 直通 026-235-7148）

●全数把握感染症

結核2例、潜在性結核2例、つづが虫病1例、カルバペネム耐性腸内細菌科細菌感染症1例の届出がありました。

●定点把握感染症

インフルエンザの届出数は引き続き減少傾向ですが、一部地域では微増あるいは横ばい傾向にあります。今後もしばらくの間は地域内で小流行が起こる可能性がありますので、引き続き感染予防に努めてください。

ゴールデンウィークは海外へ出かける方が多くなります。海外滞在中に感染症にかかることなく、安全で快適に旅行し帰国することができるよう、あらかじめ渡航先の最新情報や注意事項を確認しましょう。

※次週 第17週の発行は5月8日（月）の予定です。

ゴールデンウィークにおける海外での感染症予防について（厚生労働省）

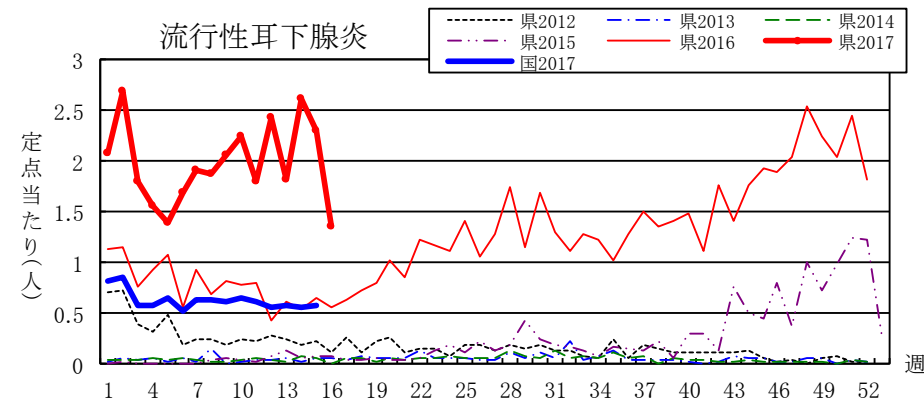
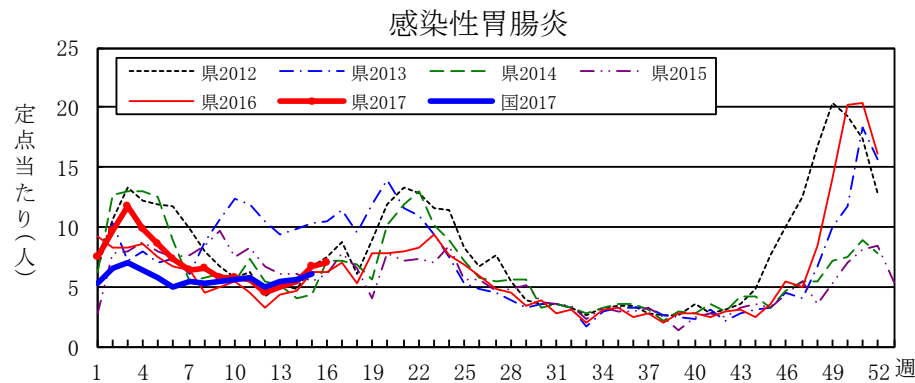
http://www.mhlw.go.jp/seisakunitsuite/bunya/kenkou_iryuu/kenkou/travel-kansenshou.html

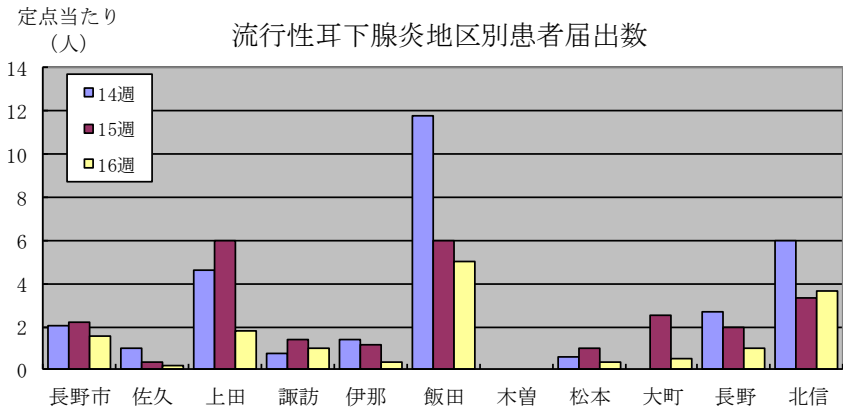
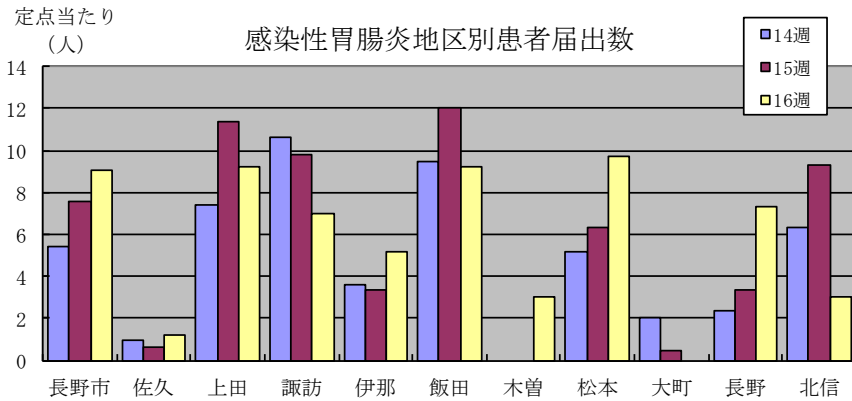
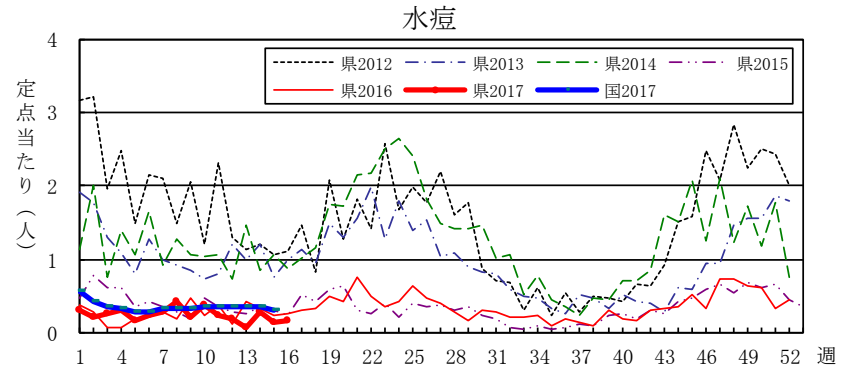
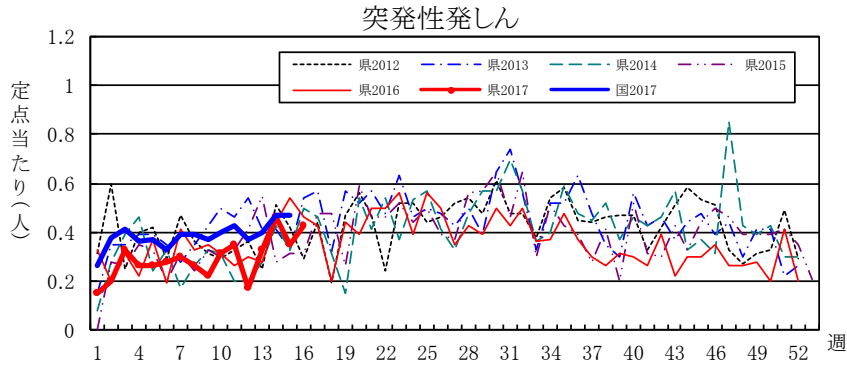
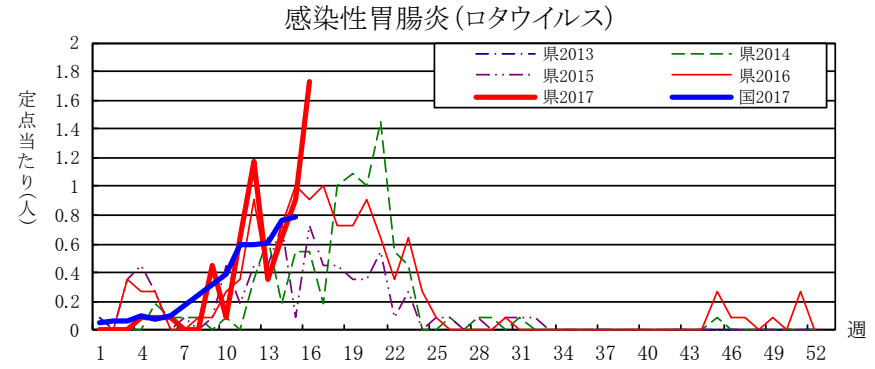
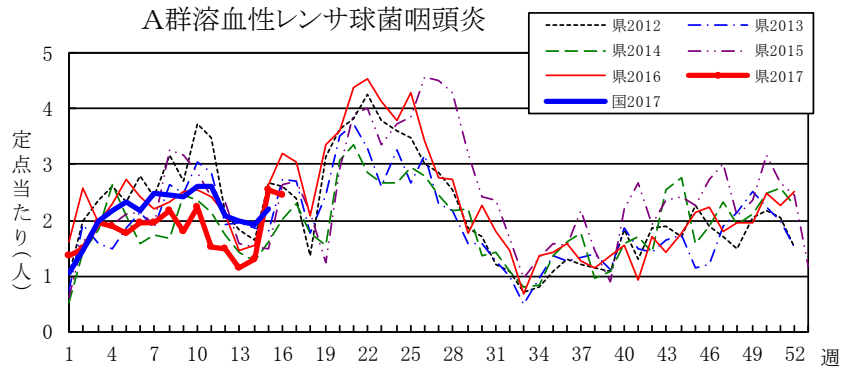
全数把握感染症届出状況

| | |
|-------|-----------------------|
| 一類感染症 | なし |
| 二類感染症 | 結核 2例、潜在性結核 2例 |
| 三類感染症 | なし |
| 四類感染症 | つづが虫病 1例 |
| 五類感染症 | カルバペネム耐性腸内細菌科細菌感染症 1例 |
| 動物感染症 | なし |

定点把握感染症届出状況

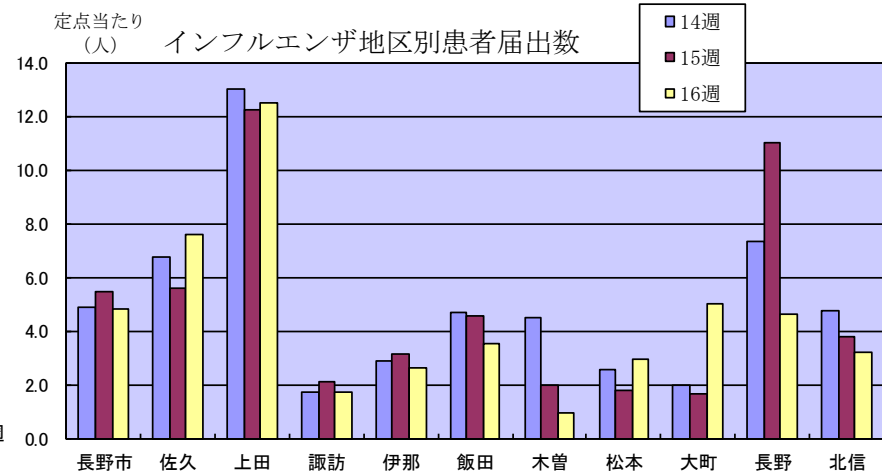
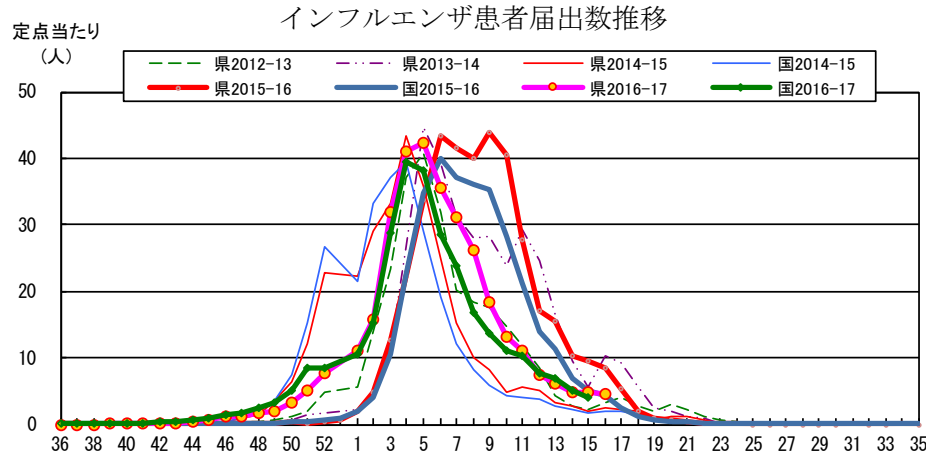
| 感 染 症 名 | 今週 | 1週前 | 2週前 |
|------------------|------|------|------|
| 1 感染性胃腸炎 | 7.06 | 6.65 | 5.43 |
| 2 インフルエンザ | 4.68 | 4.92 | 4.94 |
| 3 A群溶血性レンサ球菌咽頭炎 | 2.46 | 2.54 | 1.31 |
| 4 感染性胃腸炎（ロタウイルス） | 1.73 | 0.91 | 0.64 |
| 5 流行性耳下腺炎 | 1.35 | 2.30 | 2.61 |





長野県インフルエンザ情報 (2017年(平成29年) 第16週)

(2017年4月17日 ~ 2017年4月23日)



・地区別定点当たり届出数 (最近5週間)

| | 定点数 | 定点当たり届出数(人) | | | | |
|-----|-----|-------------|-------|-------|-------|-------|
| | | 12週 | 13週 | 14週 | 15週 | 16週 |
| 長野市 | 16 | 7.25 | 4.56 | 4.88 | 5.50 | 4.81 |
| 佐久 | 8 | 6.38 | 6.75 | 6.75 | 5.63 | 7.63 |
| 上田 | 8 | 14.13 | 10.88 | 13.00 | 12.25 | 12.50 |
| 諏訪 | 8 | 6.00 | 5.88 | 1.75 | 2.13 | 1.75 |
| 伊那 | 8 | 7.63 | 5.75 | 2.88 | 3.13 | 2.63 |
| 飯田 | 7 | 3.43 | 4.00 | 4.71 | 4.57 | 3.57 |
| 木曾 | 2 | 4.50 | 6.50 | 4.50 | 2.00 | 1.00 |
| 松本 | 16 | 4.44 | 4.75 | 2.56 | 1.81 | 3.00 |
| 大町 | 3 | 3.00 | 2.67 | 2.00 | 1.67 | 5.00 |
| 長野 | 6 | 12.00 | 8.17 | 7.33 | 11.00 | 4.67 |
| 北信 | 5 | 16.00 | 8.60 | 4.80 | 3.80 | 3.20 |
| 全県 | 87 | 7.52 | 6.02 | 4.94 | 4.92 | 4.68 |

・インフルエンザウイルスサーベイランス (地区別検体数及び結果)

| | 第 14 週 | | | | | 第 15 週 | | | | | シーズン累計(36週～) | | | | |
|-----|--------|----------|-----|-------|---------|--------|----------|-----|-------|---------|--------------|----------|-----|-------|---------|
| | 検体数 | AH1pdm09 | A香港 | B(山形) | B(ヒクリア) | 検体数 | AH1pdm09 | A香港 | B(山形) | B(ヒクリア) | 検体数 | AH1pdm09 | A香港 | B(山形) | B(ヒクリア) |
| 長野市 | 3 | - | 3 | - | - | 3 | - | 2 | - | 1 | 61 | - | 52 | 5 | 1 |
| 佐久 | - | - | - | - | - | - | - | - | - | - | 14 | - | 14 | - | - |
| 上田 | 1 | - | - | - | - | 2 | - | - | - | - | 43 | 1 | 37 | - | - |
| 諏訪 | - | - | - | - | - | - | - | - | - | - | 5 | - | 5 | - | - |
| 伊那 | - | - | - | - | - | - | - | - | - | - | 2 | - | 2 | - | - |
| 飯田 | - | - | - | - | - | - | - | - | - | - | 1 | - | 1 | - | - |
| 木曾 | - | - | - | - | - | - | - | - | - | - | 8 | - | 7 | - | - |
| 松本 | 1 | - | - | - | - | 2 | - | - | - | - | 87 | - | 73 | 1 | 1 |
| 大町 | - | - | - | - | - | - | - | - | - | - | - | - | - | - | - |
| 長野 | 3 | - | - | - | 1 | 3 | - | - | - | - | 39 | 1 | 26 | 5 | 1 |
| 北信 | 1 | - | - | - | - | - | - | - | - | - | 11 | - | 9 | 1 | - |
| 合計 | 9 | - | 3 | - | 1 | 10 | - | 2 | - | 1 | 271 | 2 | 226 | 12 | 3 |

検体数「-」の地区は、検体が採取されなかったことを示す。速報値のため今後の集計で変更が生じることがあります。

学校等での集団発生 <http://www.pref.nagano.lg.jp/hoken-shippei/kenko/kenko/kansensho/joho/influ2.html>

参考: **注意報: 10人以上30人未満**
警報: 30人以上

全数把握感染症(長野県)

(速報値のため今後の集計で変更が生じる可能性があります。また、追加届出分があるため各週の届出数と累計は一致しないことがあります。)

※結核は潜在性結核を含みます。

Table with columns for infection types (エボラ出血熱, クリミア出血熱, etc.) and weekly counts (12周, 13周, 14周, 15周, 16周, H29累計).

Table with columns for infection types (日本赤痢, 日本脳炎, ハンタウイルス感染症, etc.) and weekly counts (12周, 13周, 14周, 15周, 16周, H29累計).

全数把握感染症(全国)

(速報値のため今後の集計で変更が生じる可能性があります。また、追加届出分があるため各週の届出数と累計は一致しないことがあります。)

※結核は潜在性結核を含みます。

Table with columns for infection types (エボラ出血熱, クリミア出血熱, etc.) and weekly counts (11周, 12周, 13周, 14周, 15周, H28累計).

Table with columns for infection types (日本赤痢, 日本脳炎, ハンタウイルス感染症, etc.) and weekly counts (11周, 12周, 13周, 14周, 15周, H28累計).

動物感染症(長野県)

(速報値のため今後の集計で変更が生じる可能性があります。また、追加届出分があるため各週の届出数と累計は一致しないことがあります。)

Table with columns for infection types (エボラ出血熱, マールブルグ病, ベスト, SARS, etc.) and weekly counts (12周, 13周, 14周, 15周, 16周, H29累計).

動物感染症(全国)

(速報値のため今後の集計で変更が生じる可能性があります。また、追加届出分があるため各週の届出数と累計は一致しないことがあります。)

Table with columns for infection types (エボラ出血熱, マールブルグ病, ベスト, SARS, etc.) and weekly counts (11周, 12周, 13周, 14周, 15周, H29累計).

定点把握五類感染症 (長野県)

(速報値のため今後の集計で変更が生じることがあります。)

| | インフルエンザ (除・鳥IF 新型IF) | RSウイルス 感染症 | 咽頭 結膜炎 | A群 溶連菌 咽頭炎 | 感染性 胃腸炎 | 水痘 | 手足 口病 | 伝染性 紅斑 | 突発性 発しん | 百日咳 | ヘルパ ンギー ナ | 流行性 耳下 腺炎 | 急性 出血性 結膜炎 | 流行性 角結膜 炎 | 細菌性 髄膜炎 | 無菌性 髄膜炎 | マイコ プラズマ 肺炎 | クラミジア 肺炎 (オウム病除) | 感染性 胃腸炎 (ロウウイルス) |
|-------|----------------------------|---------------|-----------|------------------|------------|-----|----------|-----------|------------|-----|-----------------|-----------------|------------------|-----------------|------------|------------|-------------------|------------------------|------------------------|
| 12週 | 654 | 3 | 2 | 81 | 241 | 11 | 2 | 1 | 9 | 1 | 1 | 131 | - | 6 | - | - | 4 | - | 13 |
| 13週 | 524 | 1 | - | 62 | 271 | 4 | - | 1 | 18 | 1 | - | 99 | - | 3 | - | - | 4 | - | 4 |
| 14週 | 430 | 5 | 5 | 71 | 293 | 15 | 3 | 3 | 25 | - | - | 141 | 1 | - | - | - | 3 | - | 7 |
| 15週 | 428 | 3 | 7 | 137 | 359 | 8 | 2 | 5 | 19 | - | - | 124 | - | 1 | - | - | 5 | - | 10 |
| 16週 | 407 | 3 | 2 | 133 | 381 | 9 | - | 3 | 23 | 1 | - | 73 | 1 | 4 | - | - | 3 | - | 19 |
| H29累計 | 26,584 | 181 | 48 | 1,568 | 6,124 | 214 | 73 | 68 | 252 | 5 | 8 | 1,704 | 5 | 59 | 1 | 1 | 87 | - | 69 |

定点把握五類感染症 定点当たり (長野県)

| | インフルエンザ (除・鳥IF 新型IF) | RSウイルス 感染症 | 咽頭 結膜炎 | A群 溶連菌 咽頭炎 | 感染性 胃腸炎 | 水痘 | 手足 口病 | 伝染性 紅斑 | 突発性 発しん | 百日咳 | ヘルパ ンギー ナ | 流行性 耳下 腺炎 | 急性 出血性 結膜炎 | 流行性 角結膜 炎 | 細菌性 髄膜炎 | 無菌性 髄膜炎 | マイコ プラズマ 肺炎 | クラミジア 肺炎 (オウム病除) | 感染性 胃腸炎 (ロウウイルス) |
|-------|----------------------------|---------------|-----------|------------------|------------|------|----------|-----------|------------|------|-----------------|-----------------|------------------|-----------------|------------|------------|-------------------|------------------------|------------------------|
| 12週 | 7.52 | 0.06 | 0.04 | 1.50 | 4.46 | 0.20 | 0.04 | 0.02 | 0.17 | 0.02 | 0.02 | 2.43 | 0.00 | 0.55 | 0.00 | 0.00 | 0.36 | 0.00 | 1.18 |
| 13週 | 6.02 | 0.02 | 0.00 | 1.15 | 5.02 | 0.07 | 0.00 | 0.02 | 0.33 | 0.02 | 0.00 | 1.83 | 0.00 | 0.27 | 0.00 | 0.00 | 0.36 | 0.00 | 0.36 |
| 14週 | 4.94 | 0.09 | 0.09 | 1.31 | 5.43 | 0.28 | 0.06 | 0.06 | 0.46 | 0.00 | 0.00 | 2.61 | 0.09 | 0.00 | 0.00 | 0.00 | 0.27 | 0.00 | 0.64 |
| 15週 | 4.92 | 0.06 | 0.13 | 2.54 | 6.65 | 0.15 | 0.04 | 0.09 | 0.35 | 0.00 | 0.00 | 2.30 | 0.00 | 0.09 | 0.00 | 0.00 | 0.45 | 0.00 | 0.91 |
| 16週 | 4.68 | 0.06 | 0.04 | 2.46 | 7.06 | 0.17 | 0.00 | 0.06 | 0.43 | 0.02 | 0.00 | 1.35 | 0.09 | 0.36 | 0.00 | 0.00 | 0.27 | 0.00 | 1.73 |
| H29累計 | 305.69 | 3.38 | 0.92 | 29.06 | 113.56 | 3.96 | 1.38 | 1.27 | 4.66 | 0.10 | 0.16 | 31.62 | 0.45 | 5.34 | 0.09 | 0.09 | 7.91 | 0.00 | 6.27 |

定点把握五類感染症 (全国)

(速報値のため今後の集計で変更が生じることがあります。また、全国の届出数については各週の届出数のみ掲載しています。)

| | インフルエンザ (除・鳥IF 新型IF) | RSウイルス 感染症 | 咽頭 結膜炎 | A群 溶連菌 咽頭炎 | 感染性 胃腸炎 | 水痘 | 手足 口病 | 伝染性 紅斑 | 突発性 発しん | 百日咳 | ヘルパ ンギー ナ | 流行性 耳下 腺炎 | 急性 出血性 結膜炎 | 流行性 角結膜 炎 | 細菌性 髄膜炎 | 無菌性 髄膜炎 | マイコ プラズマ 肺炎 | クラミジア 肺炎 (オウム病除) | 感染性 胃腸炎 (ロウウイルス) |
|-----|----------------------------|---------------|-----------|------------------|------------|-------|----------|-----------|------------|-----|-----------------|-----------------|------------------|-----------------|------------|------------|-------------------|------------------------|------------------------|
| 11週 | 50,976 | 690 | 1,224 | 8,188 | 18,275 | 1,178 | 358 | 229 | 1,368 | 27 | 70 | 1,940 | 8 | 315 | 10 | 19 | 135 | 5 | 278 |
| 12週 | 38,231 | 577 | 1,060 | 6,597 | 15,852 | 1,138 | 336 | 187 | 1,160 | 13 | 48 | 1,802 | 6 | 312 | 14 | 15 | 116 | 2 | 280 |
| 13週 | 33,608 | 648 | 984 | 6,269 | 17,034 | 1,122 | 396 | 225 | 1,262 | 21 | 79 | 1,821 | 2 | 367 | 11 | 12 | 123 | 2 | 293 |
| 14週 | 25,048 | 619 | 970 | 6,059 | 17,806 | 1,101 | 399 | 244 | 1,470 | 22 | 112 | 1,791 | 12 | 378 | 9 | 14 | 89 | 5 | 367 |
| 15週 | 19,730 | 817 | 1,004 | 6,969 | 19,042 | 1,018 | 814 | 236 | 1,473 | 27 | 130 | 1,830 | 10 | 368 | 7 | 16 | 87 | 8 | 374 |

定点把握五類感染症 定点当たり (全国)

| | インフルエンザ (除・鳥IF 新型IF) | RSウイルス 感染症 | 咽頭 結膜炎 | A群 溶連菌 咽頭炎 | 感染性 胃腸炎 | 水痘 | 手足 口病 | 伝染性 紅斑 | 突発性 発しん | 百日咳 | ヘルパ ンギー ナ | 流行性 耳下 腺炎 | 急性 出血性 結膜炎 | 流行性 角結膜 炎 | 細菌性 髄膜炎 | 無菌性 髄膜炎 | マイコ プラズマ 肺炎 | クラミジア 肺炎 (オウム病除) | 感染性 胃腸炎 (ロウウイルス) |
|-----|----------------------------|---------------|-----------|------------------|------------|------|----------|-----------|------------|------|-----------------|-----------------|------------------|-----------------|------------|------------|-------------------|------------------------|------------------------|
| 11週 | 10.33 | 0.22 | 0.39 | 2.60 | 5.80 | 0.37 | 0.11 | 0.07 | 0.43 | 0.01 | 0.02 | 0.62 | 0.01 | 0.46 | 0.02 | 0.04 | 0.28 | 0.01 | 0.59 |
| 12週 | 7.71 | 0.18 | 0.33 | 2.08 | 5.01 | 0.36 | 0.11 | 0.06 | 0.37 | 0.00 | 0.02 | 0.57 | 0.01 | 0.45 | 0.03 | 0.03 | 0.24 | 0.00 | 0.59 |
| 13週 | 6.78 | 0.20 | 0.31 | 1.98 | 5.38 | 0.35 | 0.13 | 0.07 | 0.40 | 0.01 | 0.02 | 0.58 | 0.00 | 0.53 | 0.02 | 0.03 | 0.26 | 0.00 | 0.61 |
| 14週 | 5.06 | 0.20 | 0.31 | 1.92 | 5.63 | 0.35 | 0.13 | 0.08 | 0.47 | 0.01 | 0.04 | 0.57 | 0.02 | 0.55 | 0.02 | 0.03 | 0.19 | 0.01 | 0.77 |
| 15週 | 3.98 | 0.26 | 0.32 | 2.20 | 6.02 | 0.32 | 0.26 | 0.07 | 0.47 | 0.01 | 0.04 | 0.58 | 0.01 | 0.53 | 0.01 | 0.03 | 0.18 | 0.02 | 0.79 |